

Outokumpu Oyj

**Äänestysten yhteenveto 30.3.2023 13:00****Annetut äänet****7 Tilinpäätöksen vahvistaminen**

| Vaihtoehto                          | Osakkeet           | Äänet              | Osakkaat   |
|-------------------------------------|--------------------|--------------------|------------|
| Puolesta/Kyllä                      | 208 369 412        | 208 369 412        | 637        |
| Vastaaan/Ei                         | 0                  | 0                  | 0          |
| Pidättäydyn äänestämästä/Tyhjä ääni | 383 740            | 383 740            | 9          |
| En äänestä                          | 9 056              | 9 056              | 5          |
| <b>Yhteensä</b>                     | <b>208 762 208</b> | <b>208 762 208</b> | <b>651</b> |

**8 Taseen osoittaman voiton käyttäminen ja osingonmaksusta päättäminen**

| Vaihtoehto                          | Osakkeet           | Äänet              | Osakkaat   |
|-------------------------------------|--------------------|--------------------|------------|
| Puolesta/Kyllä                      | 208 652 870        | 208 652 870        | 643        |
| Vastaaan/Ei                         | 107 978            | 107 978            | 4          |
| Pidättäydyn äänestämästä/Tyhjä ääni | 1 060              | 1 060              | 3          |
| En äänestä                          | 300                | 300                | 1          |
| <b>Yhteensä</b>                     | <b>208 762 208</b> | <b>208 762 208</b> | <b>651</b> |

**9 Vastuuvapaudesta päättäminen hallituksen jäsenille ja toimitusjohtajalle tilikaudelta 1.1.–31.12.2022**

| Vaihtoehto                          | Osakkeet           | Äänet              | Osakkaat   |
|-------------------------------------|--------------------|--------------------|------------|
| Puolesta/Kyllä                      | 206 459 248        | 206 459 248        | 629        |
| Vastaaan/Ei                         | 300                | 300                | 1          |
| Pidättäydyn äänestämästä/Tyhjä ääni | 2 298 253          | 2 298 253          | 16         |
| En äänestä                          | 4 407              | 4 407              | 5          |
| <b>Yhteensä</b>                     | <b>208 762 208</b> | <b>208 762 208</b> | <b>651</b> |

**10 Toimielinten palkitsemisraportin esittäminen ja yhtiökokouksen neuvoa-antava päätös palkitsemisraportin hyväksymisestä**

| Vaihtoehto      | Osakkeet           | Äänet              | Osakkaat   |
|-----------------|--------------------|--------------------|------------|
| Puolesta/Kyllä  | 177 295 078        | 177 295 078        | 451        |
| <b>Yhteensä</b> | <b>208 762 208</b> | <b>208 762 208</b> | <b>651</b> |

| Vaihtoehto                          | Osakkeet           | Äänet              | Osakkaat   |
|-------------------------------------|--------------------|--------------------|------------|
| Vastaa/Ei                           | 31 043 362         | 31 043 362         | 178        |
| Pidättäydyn äänestämästä/Tyhjä ääni | 408 166            | 408 166            | 12         |
| En äänestä                          | 15 602             | 15 602             | 10         |
| <b>Yhteensä</b>                     | <b>208 762 208</b> | <b>208 762 208</b> | <b>651</b> |

#### 11 Hallituksen jäsenten palkkioista päättäminen

| Vaihtoehto                          | Osakkeet           | Äänet              | Osakkaat   |
|-------------------------------------|--------------------|--------------------|------------|
| Puolesta/Kyllä                      | 208 717 156        | 208 717 156        | 616        |
| Vastaa/Ei                           | 14 164             | 14 164             | 16         |
| Pidättäydyn äänestämästä/Tyhjä ääni | 23 524             | 23 524             | 15         |
| En äänestä                          | 7 364              | 7 364              | 4          |
| <b>Yhteensä</b>                     | <b>208 762 208</b> | <b>208 762 208</b> | <b>651</b> |

#### 12 Hallituksen jäsenten lukumäärästä päättäminen

| Vaihtoehto                          | Osakkeet           | Äänet              | Osakkaat   |
|-------------------------------------|--------------------|--------------------|------------|
| Puolesta/Kyllä                      | 208 734 340        | 208 734 340        | 634        |
| Vastaa/Ei                           | 1 697              | 1 697              | 4          |
| Pidättäydyn äänestämästä/Tyhjä ääni | 18 220             | 18 220             | 9          |
| En äänestä                          | 7 951              | 7 951              | 4          |
| <b>Yhteensä</b>                     | <b>208 762 208</b> | <b>208 762 208</b> | <b>651</b> |

#### 13 Hallituksen jäsenten valitseminen

| Vaihtoehto                          | Osakkeet           | Äänet              | Osakkaat   |
|-------------------------------------|--------------------|--------------------|------------|
| Puolesta/Kyllä                      | 189 794 202        | 189 794 202        | 430        |
| Vastaa/Ei                           | 18 259 172         | 18 259 172         | 200        |
| Pidättäydyn äänestämästä/Tyhjä ääni | 695 382            | 695 382            | 15         |
| En äänestä                          | 13 452             | 13 452             | 6          |
| <b>Yhteensä</b>                     | <b>208 762 208</b> | <b>208 762 208</b> | <b>651</b> |

#### 14 Tilintarkastajan palkkiosta päättäminen

| Vaihtoehto      | Osakkeet           | Äänet              | Osakkaat   |
|-----------------|--------------------|--------------------|------------|
| <b>Yhteensä</b> | <b>208 762 208</b> | <b>208 762 208</b> | <b>651</b> |

| Vaihtoehto                          | Osakkeet           | Äänet              | Osakkaat   |
|-------------------------------------|--------------------|--------------------|------------|
| Puolesta/Kyllä                      | 208 437 577        | 208 437 577        | 634        |
| Vastaa/Ei                           | 317 326            | 317 326            | 6          |
| Pidättäydyn äänestämästä/Tyhjä ääni | 2 624              | 2 624              | 5          |
| En äänestä                          | 4 681              | 4 681              | 6          |
| <b>Yhteensä</b>                     | <b>208 762 208</b> | <b>208 762 208</b> | <b>651</b> |

### 15 Tilintarkastajan valitseminen

| Vaihtoehto                          | Osakkeet           | Äänet              | Osakkaat   |
|-------------------------------------|--------------------|--------------------|------------|
| Puolesta/Kyllä                      | 208 347 113        | 208 347 113        | 633        |
| Vastaa/Ei                           | 357 297            | 357 297            | 5          |
| Pidättäydyn äänestämästä/Tyhjä ääni | 52 717             | 52 717             | 6          |
| En äänestä                          | 5 081              | 5 081              | 7          |
| <b>Yhteensä</b>                     | <b>208 762 208</b> | <b>208 762 208</b> | <b>651</b> |

### 16 Hallituksen valtuuttaminen päättämään omien osakkeiden hankkimisesta

| Vaihtoehto                          | Osakkeet           | Äänet              | Osakkaat   |
|-------------------------------------|--------------------|--------------------|------------|
| Puolesta/Kyllä                      | 208 637 491        | 208 637 491        | 634        |
| Vastaa/Ei                           | 52 245             | 52 245             | 4          |
| Pidättäydyn äänestämästä/Tyhjä ääni | 70 794             | 70 794             | 9          |
| En äänestä                          | 1 678              | 1 678              | 4          |
| <b>Yhteensä</b>                     | <b>208 762 208</b> | <b>208 762 208</b> | <b>651</b> |

### 17 Hallituksen valtuuttaminen päättämään osakeannista ja muiden osakkeisiin oikeuttavien erityisten oikeuksien antamisesta

| Vaihtoehto                          | Osakkeet           | Äänet              | Osakkaat   |
|-------------------------------------|--------------------|--------------------|------------|
| Puolesta/Kyllä                      | 207 997 852        | 207 997 852        | 623        |
| Vastaa/Ei                           | 680 905            | 680 905            | 15         |
| Pidättäydyn äänestämästä/Tyhjä ääni | 75 348             | 75 348             | 9          |
| En äänestä                          | 8 103              | 8 103              | 4          |
| <b>Yhteensä</b>                     | <b>208 762 208</b> | <b>208 762 208</b> | <b>651</b> |

### 18 Hallituksen valtuuttaminen päättämään lahjoituksista yleishyödyllisiin tarkoituksiin

| Vaihtoehto | Osakkeet | Äänet | Osakkaat |
|------------|----------|-------|----------|
|------------|----------|-------|----------|

| <b>Vaihtoehto</b>                   | <b>Osakkeet</b>    | <b>Äänet</b>       | <b>Osakkaat</b> |
|-------------------------------------|--------------------|--------------------|-----------------|
| Puolesta/Kyllä                      | 208 588 212        | 208 588 212        | 638             |
| Vastaa/Ei                           | 168 402            | 168 402            | 5               |
| Pidättäydyn äänestämästä/Tyhjä ääni | 1 900              | 1 900              | 6               |
| En äänestä                          | 3 694              | 3 694              | 2               |
| <b>Yhteensä</b>                     | <b>208 762 208</b> | <b>208 762 208</b> | <b>651</b>      |



## Outokumpu Oyj

## 7.1 Tilinpäätöksen vahvistaminen



## Äänestyksen yhteenveto, annetut äänet

| Vaihtoehto      | Äänet              | Äänet %   | Osakkaat   |
|-----------------|--------------------|-----------|------------|
| Puolesta/Kyllä  | 208 369 412        | 100,000 % | 637        |
| <b>Yhteensä</b> | <b>208 369 412</b> |           | <b>637</b> |

Äänestykseen osallistui 208 369 412 osaketta, mikä vastaa 45,6076 % yhtiön kokonaisosakemäärästä 456 874 448.

Äänestykseen osallistui 208 369 412 osaketta, mikä vastaa 47,9148 % yhtiön kokonaisosakemäärästä ilman omia osakkeita 434 875 238.

## Äänestyksen yhteenveto, edustetut osakkeet ja äänet

| Vaihtoehto                          | Osakkeet           | Osakkeet % | Äänet              | Äänet %   | Leikatut äänet     | Leikatut äänet % | Osakkaat     |
|-------------------------------------|--------------------|------------|--------------------|-----------|--------------------|------------------|--------------|
| Puolesta/Kyllä                      | 208 369 412        | 85,9154 %  | 208 369 412        | 85,9154 % | 208 369 412        | 85,9154 %        | 637          |
| Äänilippua ei palautettu            | 33 775 321         | 13,9263 %  | 33 775 321         | 13,9263 % | 33 775 321         | 13,9263 %        | 433          |
| Pidättäydyn äänestämästä/Tyhjä ääni | 383 740            | 0,1582 %   | 383 740            | 0,1582 %  | 383 740            | 0,1582 %         | 9            |
| Vastaan/Ei                          | 0                  | 0,0000 %   | 0                  | 0,0000 %  | 0                  | 0,0000 %         | 0            |
| <b>Yhteensä</b>                     | <b>242 528 473</b> |            | <b>242 528 473</b> |           | <b>242 528 473</b> |                  | <b>1 079</b> |

Äänestyksessä oli edustettuna 242 528 473 osaketta, mikä vastaa 53,0843 % yhtiön kokonaisosakemäärästä 456 874 448.

Äänestyksessä oli edustettuna 242 528 473 osaketta, mikä vastaa 55,7697 % yhtiön kokonaisosakemäärästä ilman omia osakkeita 434 875 238.

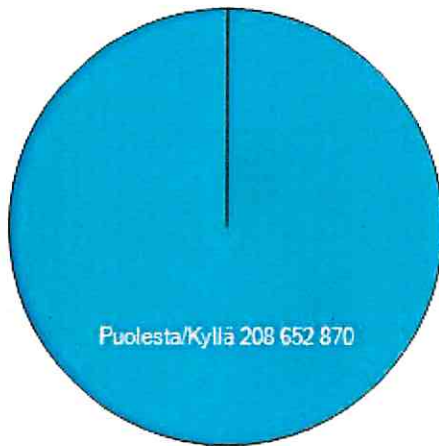
Service provided by Innovatics

Outokumpu Oyj

## 30.3.2023 13:00, 8: Taseen osoittaman voiton käyttäminen ja osingonmaksusta päättäminen

Outokumpu Oyj

### 8.1 Taseen osoittaman voiton käyttäminen ja osingonmaksusta päättäminen



#### Äänestyksen yhteenveto, annetut äänet

| Vaihtoehto      | Äänet              | Äänet %   | Osakkaat   |
|-----------------|--------------------|-----------|------------|
| Puolesta/Kyllä  | 208 652 870        | 99,9483 % | 643        |
| Vastaaan/Ei     | 107 978            | 0,0517 %  | 4          |
| <b>Yhteensä</b> | <b>208 760 848</b> |           | <b>647</b> |

Äänestykseen osallistui 208 760 848 osaketta, mikä vastaa 45,6933 % yhtiön kokonaisosakemäärästä 456 874 448.

Äänestykseen osallistui 208 760 848 osaketta, mikä vastaa 48,0048 % yhtiön kokonaisosakemäärästä ilman omia osakkeita 434 875 238.

#### Äänestyksen yhteenveto, edustetut osakkeet ja äänet

| Vaihtoehto                          | Osakkeet           | Osakkeet % | Äänet              | Äänet %   | Leikatut äänet     | Leikatut äänet % | Osakkaat     |
|-------------------------------------|--------------------|------------|--------------------|-----------|--------------------|------------------|--------------|
| Puolesta/Kyllä                      | 208 652 870        | 86,0292 %  | 208 652 870        | 86,0292 % | 208 652 870        | 86,0292 %        | 643          |
| Äänilippua ei palautettu            | 33 775 321         | 13,9258 %  | 33 775 321         | 13,9258 % | 33 775 321         | 13,9258 %        | 433          |
| Vastaaan/Ei                         | 107 978            | 0,0445 %   | 107 978            | 0,0445 %  | 107 978            | 0,0445 %         | 4            |
| Pidättäydyn äänestämästä/Tyhjä ääni | 1 060              | 0,0004 %   | 1 060              | 0,0004 %  | 1 060              | 0,0004 %         | 3            |
| <b>Yhteensä</b>                     | <b>242 537 229</b> |            | <b>242 537 229</b> |           | <b>242 537 229</b> |                  | <b>1 083</b> |

Äänestyksessä oli edustettuna 242 537 229 osaketta, mikä vastaa 53,0862 % yhtiön kokonaisosakemäärästä 456 874 448.

Äänestyksessä oli edustettuna 242 537 229 osaketta, mikä vastaa 55,7717 % yhtiön kokonaisosakemäärästä ilman omia osakkeita 434 875 238.

Service provided by Innovatics



Outokumpu Oyj

## 30.3.2023 13:00, 9: Vastuuvapaudesta päättäminen hallituksen jäsenille ja toimitusjohtajalle tilikaudelta 1.1.–31.12.2022

Outokumpu Oyj

### 9.1 Vastuuvapaudesta päättäminen hallituksen jäsenille ja toimitusjohtajalle tilikaudelta 1.1.–31.12.2022



#### Äänestyksen yhteenveto, annetut äänet

| Vaihtoehto      | Äänet              | Äänet %   | Osakkaat   |
|-----------------|--------------------|-----------|------------|
| Puolesta/Kyllä  | 206 459 248        | 99,9999 % | 629        |
| Vastaan/Ei      | 300                | 0,0001 %  | 1          |
| <b>Yhteensä</b> | <b>206 459 548</b> |           | <b>630</b> |

Äänestykseen osallistui 206 459 548 osaketta, mikä vastaa 45,1896 % yhtiön kokonaisosakemäärästä 456 874 448.

Äänestykseen osallistui 206 459 548 osaketta, mikä vastaa 47,4756 % yhtiön kokonaisosakemäärästä ilman omia osakkeita 434 875 238.

#### Äänestyksen yhteenveto, edustetut osakkeet ja äänet

| Vaihtoehto                          | Osakkeet           | Osakkeet % | Äänet              | Äänet %   | Leikatut äänet     | Leikatut äänet % | Osakkaat     |
|-------------------------------------|--------------------|------------|--------------------|-----------|--------------------|------------------|--------------|
| Puolesta/Kyllä                      | 206 459 248        | 85,1262 %  | 206 459 248        | 85,1262 % | 206 459 248        | 85,1262 %        | 629          |
| Äänilippua ei palautettu            | 33 775 321         | 13,9261 %  | 33 775 321         | 13,9261 % | 33 775 321         | 13,9261 %        | 433          |
| Pidättäydyn äänestämästä/Tyhjä ääni | 2 298 253          | 0,9476 %   | 2 298 253          | 0,9476 %  | 2 298 253          | 0,9476 %         | 16           |
| Vastaan/Ei                          | 300                | 0,0001 %   | 300                | 0,0001 %  | 300                | 0,0001 %         | 1            |
| <b>Yhteensä</b>                     | <b>242 533 122</b> |            | <b>242 533 122</b> |           | <b>242 533 122</b> |                  | <b>1 079</b> |

Äänestyksessä oli edustettuna 242 533 122 osaketta, mikä vastaa 53,0853 % yhtiön kokonaisosakemäärästä 456 874 448.

Äänestyksessä oli edustettuna 242 533 122 osaketta, mikä vastaa 55,7707 % yhtiön kokonaisosakemäärästä ilman omia osakkeita 434 875 238.

Outokumpu Oyj

## 30.3.2023 13:00, 10: Toimielinten palkitsemisraportin esittäminen ja yhtiökokouksen neuvoa-antava päätös palkitsemisraportin hyväksymisestä

Outokumpu Oyj

10.1 Toimielinten palkitsemisraportin esittäminen ja yhtiökokouksen neuvoa-antava päätös palkitsemisraport



### Äänestyksen yhteenveto, annetut äänet

| Vaihtoehto      | Äänet              | Äänet %   | Osakkaat   |
|-----------------|--------------------|-----------|------------|
| Puolesta/Kyllä  | 177 295 078        | 85,0996 % | 451        |
| Vastaan/Ei      | 31 043 362         | 14,9004 % | 178        |
| <b>Yhteensä</b> | <b>208 338 440</b> |           | <b>629</b> |

Äänestykseen osallistui 208 338 440 osaketta, mikä vastaa 45,6008 % yhtiön kokonaisosakemäärästä 456 874 448.

Äänestykseen osallistui 208 338 440 osaketta, mikä vastaa 47,9076 % yhtiön kokonaisosakemäärästä ilman omia osakkeita 434 875 238.

### Äänestyksen yhteenveto, edustetut osakkeet ja äänet

| Vaihtoehto               | Osakkeet           | Osakkeet % | Äänet              | Äänet %   | Leikatut äänet     | Leikatut äänet % | Osakkaat     |
|--------------------------|--------------------|------------|--------------------|-----------|--------------------|------------------|--------------|
| Puolesta/Kyllä           | 177 295 078        | 73,1048 %  | 177 295 078        | 73,1048 % | 177 295 078        | 73,1048 %        | 451          |
| Äänilippua ei palautettu | 33 775 321         | 13,9267 %  | 33 775 321         | 13,9267 % | 33 775 321         | 13,9267 %        | 433          |
| Vastaan/Ei               | 31 043 362         | 12,8002 %  | 31 043 362         | 12,8002 % | 31 043 362         | 12,8002 %        | 178          |
| <b>Yhteensä</b>          | <b>242 521 927</b> |            | <b>242 521 927</b> |           | <b>242 521 927</b> |                  | <b>1 074</b> |

| <b>Vaihtoehto</b>                   | <b>Osakkeet</b>    | <b>Osakkeet %</b> | <b>Äänet</b>       | <b>Äänet %</b> | <b>Leikatut äänet</b> | <b>Leikatut äänet %</b> | <b>Osakkaat</b> |
|-------------------------------------|--------------------|-------------------|--------------------|----------------|-----------------------|-------------------------|-----------------|
| Pidättäydyn äänestämästä/Tyhjä ääni | 408 166            | 0,1683 %          | 408 166            | 0,1683 %       | 408 166               | 0,1683 %                | 12              |
| <b>Yhteensä</b>                     | <b>242 521 927</b> |                   | <b>242 521 927</b> |                | <b>242 521 927</b>    |                         | <b>1 074</b>    |

Äänestyksessä oli edustettuna 242 521 927 osaketta, mikä vastaa 53,0828 % yhtiön kokonaisosakemäärästä 456 874 448.

Äänestyksessä oli edustettuna 242 521 927 osaketta, mikä vastaa 55,7682 % yhtiön kokonaisosakemäärästä ilman omia osakkeita 434 875 238.



## Äänestyksen yhteenveto, annetut äänet

| Vaihtoehto      | Äänet              | Äänet %   | Osakkaat   |
|-----------------|--------------------|-----------|------------|
| Puolesta/Kyllä  | 208 717 156        | 99,9932 % | 616        |
| Vastaaan/Ei     | 14 164             | 0,0068 %  | 16         |
| <b>Yhteensä</b> | <b>208 731 320</b> |           | <b>632</b> |

Äänestykseen osallistui 208 731 320 osaketta, mikä vastaa 45,6868 % yhtiön kokonaisosakemäärästä 456 874 448.

Äänestykseen osallistui 208 731 320 osaketta, mikä vastaa 47,9980 % yhtiön kokonaisosakemäärästä ilman omia osakkeita 434 875 238.

## Äänestyksen yhteenveto, edustetut osakkeet ja äänet

| Vaihtoehto                          | Osakkeet           | Osakkeet % | Äänet              | Äänet %   | Leikatut äänet     | Leikatut äänet % | Osakkaat     |
|-------------------------------------|--------------------|------------|--------------------|-----------|--------------------|------------------|--------------|
| Puolesta/Kyllä                      | 208 717 156        | 86,0582 %  | 208 717 156        | 86,0582 % | 208 717 156        | 86,0582 %        | 616          |
| Äänilippua ei palautettu            | 33 775 321         | 13,9262 %  | 33 775 321         | 13,9262 % | 33 775 321         | 13,9262 %        | 433          |
| Pidättäydyn äänestämästä/Tyhjä ääni | 23 524             | 0,0097 %   | 23 524             | 0,0097 %  | 23 524             | 0,0097 %         | 15           |
| Vastaaan/Ei                         | 14 164             | 0,0058 %   | 14 164             | 0,0058 %  | 14 164             | 0,0058 %         | 16           |
| <b>Yhteensä</b>                     | <b>242 530 165</b> |            | <b>242 530 165</b> |           | <b>242 530 165</b> |                  | <b>1 080</b> |



Äänestyksessä oli edustettuna 242 530 165 osaketta, mikä vastaa 53,0846 % yhtiön kokonaisosakemäärästä 456 874 448.

Äänestyksessä oli edustettuna 242 530 165 osaketta, mikä vastaa 55,7701 % yhtiön kokonaisosakemäärästä ilman omia osakkeita 434 875 238.

Service provided by Innovatics

**30.3.2023 13:00, 12: Hallituksen jäsenten lukumäärästä päättäminen**

Outokumpu Oyj

**12.1 Hallituksen jäsenten lukumäärästä päättäminen****Äänestyksen yhteenveto, annetut äänet**

| Vaihtoehto      | Äänet              | Äänet %   | Osakkaat   |
|-----------------|--------------------|-----------|------------|
| Puolesta/Kyllä  | 208 734 340        | 99,9992 % | 634        |
| Vastaan/Ei      | 1 697              | 0,0008 %  | 4          |
| <b>Yhteensä</b> | <b>208 736 037</b> |           | <b>638</b> |

Äänestykseen osallistui 208 736 037 osaketta, mikä vastaa 45,6878 % yhtiön kokonaisosakemäärästä 456 874 448.

Äänestykseen osallistui 208 736 037 osaketta, mikä vastaa 47,9991 % yhtiön kokonaisosakemäärästä ilman omia osakkeita 434 875 238.

**Äänestyksen yhteenveto, edustetut osakkeet ja äänet**

| Vaihtoehto                          | Osakkeet           | Osakkeet % | Äänet              | Äänet %   | Leikatut äänet     | Leikatut äänet % | Osakkaat     |
|-------------------------------------|--------------------|------------|--------------------|-----------|--------------------|------------------|--------------|
| Puolesta/Kyllä                      | 208 734 340        | 86,0655 %  | 208 734 340        | 86,0655 % | 208 734 340        | 86,0655 %        | 634          |
| Äänilippua ei palautettu            | 33 775 321         | 13,9263 %  | 33 775 321         | 13,9263 % | 33 775 321         | 13,9263 %        | 433          |
| Pidättäydyn äänestämästä/Tyhjä ääni | 18 220             | 0,0075 %   | 18 220             | 0,0075 %  | 18 220             | 0,0075 %         | 9            |
| Vastaan/Ei                          | 1 697              | 0,0007 %   | 1 697              | 0,0007 %  | 1 697              | 0,0007 %         | 4            |
| <b>Yhteensä</b>                     | <b>242 529 578</b> |            | <b>242 529 578</b> |           | <b>242 529 578</b> |                  | <b>1 080</b> |

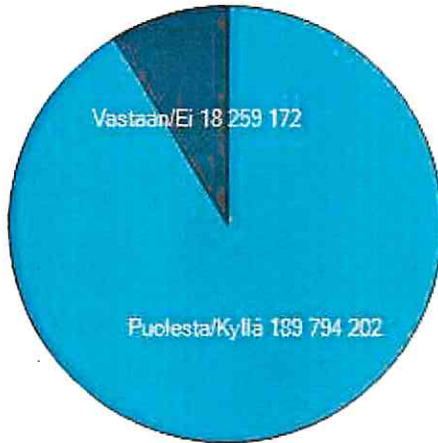
Äänestyksessä oli edustettuna 242 529 578 osaketta, mikä vastaa 53,0845 % yhtiön kokonaisosakemäärästä 456 874 448.

Äänestyksessä oli edustettuna 242 529 578 osaketta, mikä vastaa 55,7699 % yhtiön kokonaisosakemäärästä ilman omia osakkeita 434 875 238.

## 30.3.2023 13:00, 13: Hallituksen jäsenten valitseminen

Outokumpu Oyj

### 13.1 Hallituksen jäsenten valitseminen



### Äänestyksen yhteenveto, annetut äänet

| Vaihtoehto      | Äänet              | Äänet %   | Osakkaat   |
|-----------------|--------------------|-----------|------------|
| Puolesta/Kyllä  | 189 794 202        | 91,2238 % | 430        |
| Vastaan/Ei      | 18 259 172         | 8,7762 %  | 200        |
| <b>Yhteensä</b> | <b>208 053 374</b> |           | <b>630</b> |

Äänestykseen osallistui 208 053 374 osaketta, mikä vastaa 45,5384 % yhtiön kokonaisosakemäärästä 456 874 448.

Äänestykseen osallistui 208 053 374 osaketta, mikä vastaa 47,8421 % yhtiön kokonaisosakemäärästä ilman omia osakkeita 434 875 238.

### Äänestyksen yhteenveto, edustetut osakkeet ja äänet

| Vaihtoehto                          | Osakkeet           | Osakkeet % | Äänet              | Äänet %   | Leikatut äänet     | Leikatut äänet % | Osakkaat     |
|-------------------------------------|--------------------|------------|--------------------|-----------|--------------------|------------------|--------------|
| Puolesta/Kyllä                      | 189 794 202        | 78,2579 %  | 189 794 202        | 78,2579 % | 189 794 202        | 78,2579 %        | 430          |
| Äänilippua ei palautettu            | 33 775 321         | 13,9266 %  | 33 775 321         | 13,9266 % | 33 775 321         | 13,9266 %        | 433          |
| Vastaan/Ei                          | 18 259 172         | 7,5288 %   | 18 259 172         | 7,5288 %  | 18 259 172         | 7,5288 %         | 200          |
| Pidättäydyn äänestämästä/Tyhjä ääni | 695 382            | 0,2867 %   | 695 382            | 0,2867 %  | 695 382            | 0,2867 %         | 15           |
| <b>Yhteensä</b>                     | <b>242 524 077</b> |            | <b>242 524 077</b> |           | <b>242 524 077</b> |                  | <b>1 078</b> |

Äänestyksessä oli edustettuna 242 524 077 osaketta, mikä vastaa 53,0833 % yhtiön kokonaisosakemäärästä 456 874 448.

Äänestyksessä oli edustettuna 242 524 077 osaketta, mikä vastaa 55,7687 % yhtiön kokonaisosakemäärästä ilman omia osakkeita 434 875 238.

Service provided by Innovatics



## 30.3.2023 13:00, 14: Tilintarkastajan palkkiosta päättäminen

Outokumpu Oyj

### 14.1 Tilintarkastajan palkkiosta päättäminen



#### Äänestyksen yhteenveto, annetut äänet

| Vaihtoehto      | Äänet              | Äänet %   | Osakkaat   |
|-----------------|--------------------|-----------|------------|
| Puolesta/Kyllä  | 208 437 577        | 99,8480 % | 634        |
| Vastaan/Ei      | 317 326            | 0,1520 %  | 6          |
| <b>Yhteensä</b> | <b>208 754 903</b> |           | <b>640</b> |

Äänestykseen osallistui 208 754 903 osaketta, mikä vastaa 45,6920 % yhtiön kokonaisosakemäärästä 456 874 448.

Äänestykseen osallistui 208 754 903 osaketta, mikä vastaa 48,0034 % yhtiön kokonaisosakemäärästä ilman omia osakkeita 434 875 238.

#### Äänestyksen yhteenveto, edustetut osakkeet ja äänet

| Vaihtoehto                          | Osakkeet           | Osakkeet % | Äänet              | Äänet %   | Leikatut äänet     | Leikatut äänet % | Osakkaat     |
|-------------------------------------|--------------------|------------|--------------------|-----------|--------------------|------------------|--------------|
| Puolesta/Kyllä                      | 208 437 577        | 85,9420 %  | 208 437 577        | 85,9420 % | 208 437 577        | 85,9420 %        | 634          |
| Äänilippua ei palautettu            | 33 775 321         | 13,9261 %  | 33 775 321         | 13,9261 % | 33 775 321         | 13,9261 %        | 433          |
| Vastaan/Ei                          | 317 326            | 0,1308 %   | 317 326            | 0,1308 %  | 317 326            | 0,1308 %         | 6            |
| Pidättäydyn äänestämästä/Tyhjä ääni | 2 624              | 0,0011 %   | 2 624              | 0,0011 %  | 2 624              | 0,0011 %         | 5            |
| <b>Yhteensä</b>                     | <b>242 532 848</b> |            | <b>242 532 848</b> |           | <b>242 532 848</b> |                  | <b>1 078</b> |

Äänestyksessä oli edustettuna 242 532 848 osaketta, mikä vastaa 53,0852 % yhtiön kokonaisosakemäärästä 456 874 448.

Äänestyksessä oli edustettuna 242 532 848 osaketta, mikä vastaa 55,7707 % yhtiön kokonaisosakemäärästä ilman omia osakkeita 434 875 238.

Service provided by Innovatics



## Äänestyksen yhteenveto, annetut äänet

| Vaihtoehto      | Äänet              | Äänet %   | Osakkaat   |
|-----------------|--------------------|-----------|------------|
| Puolesta/Kyllä  | 208 347 113        | 99,8288 % | 633        |
| Vastaan/Ei      | 357 297            | 0,1712 %  | 5          |
| <b>Yhteensä</b> | <b>208 704 410</b> |           | <b>638</b> |

Äänestykseen osallistui 208 704 410 osaketta, mikä vastaa 45,6809 % yhtiön kokonaisosakemäärästä 456 874 448.

Äänestykseen osallistui 208 704 410 osaketta, mikä vastaa 47,9918 % yhtiön kokonaisosakemäärästä ilman omia osakkeita 434 875 238.

## Äänestyksen yhteenveto, edustetut osakkeet ja äänet

| Vaihtoehto                          | Osakkeet           | Osakkeet % | Äänet              | Äänet %   | Leikatut äänet     | Leikatut äänet % | Osakkaat     |
|-------------------------------------|--------------------|------------|--------------------|-----------|--------------------|------------------|--------------|
| Puolesta/Kyllä                      | 208 347 113        | 85,9048 %  | 208 347 113        | 85,9048 % | 208 347 113        | 85,9048 %        | 633          |
| Äänilippua ei palautettu            | 33 775 321         | 13,9261 %  | 33 775 321         | 13,9261 % | 33 775 321         | 13,9261 %        | 433          |
| Vastaan/Ei                          | 357 297            | 0,1473 %   | 357 297            | 0,1473 %  | 357 297            | 0,1473 %         | 5            |
| Pidättäydyn äänestämästä/Tyhjä ääni | 52 717             | 0,0217 %   | 52 717             | 0,0217 %  | 52 717             | 0,0217 %         | 6            |
| <b>Yhteensä</b>                     | <b>242 532 448</b> |            | <b>242 532 448</b> |           | <b>242 532 448</b> |                  | <b>1 077</b> |

Äänestyksessä oli edustettuna 242 532 448 osaketta, mikä vastaa 53,0851 % yhtiön kokonaisosakemäärästä 456 874 448.

Äänestyksessä oli edustettuna 242 532 448 osaketta, mikä vastaa 55,7706 % yhtiön kokonaisosakemäärästä ilman omia osakkeita 434 875 238.


Service provided by Innovatics

Outokumpu Oyj

## 30.3.2023 13:00, 16: Hallituksen valtuuttaminen päättämään omien osakkeiden hankkimisesta

Outokumpu Oyj

16.1 Hallituksen valtuuttaminen päättämään omien osakkeiden hankkimisesta



### Äänestyksen yhteenveto, annetut äänet

| Vaihtoehto      | Äänet              | Äänet %   | Osakkaat   |
|-----------------|--------------------|-----------|------------|
| Puolesta/Kyllä  | 208 637 491        | 99,9750 % | 634        |
| Vastaaan/Ei     | 52 245             | 0,0250 %  | 4          |
| <b>Yhteensä</b> | <b>208 689 736</b> |           | <b>638</b> |

Äänestykseen osallistui 208 689 736 osaketta, mikä vastaa 45,6777 % yhtiön kokonaisosakemäärästä 456 874 448.

Äänestykseen osallistui 208 689 736 osaketta, mikä vastaa 47,9884 % yhtiön kokonaisosakemäärästä ilman omia osakkeita 434 875 238.

### Äänestyksen yhteenveto, edustetut osakkeet ja äänet

| Vaihtoehto                          | Osakkeet           | Osakkeet % | Äänet              | Äänet %   | Leikatut äänet     | Leikatut äänet % | Osakkaat     |
|-------------------------------------|--------------------|------------|--------------------|-----------|--------------------|------------------|--------------|
| Puolesta/Kyllä                      | 208 637 491        | 86,0234 %  | 208 637 491        | 86,0234 % | 208 637 491        | 86,0234 %        | 634          |
| Äänilippua ei palautettu            | 33 775 321         | 13,9259 %  | 33 775 321         | 13,9259 % | 33 775 321         | 13,9259 %        | 433          |
| Pidättäydyn äänestämästä/Tyhjä ääni | 70 794             | 0,0292 %   | 70 794             | 0,0292 %  | 70 794             | 0,0292 %         | 9            |
| Vastaaan/Ei                         | 52 245             | 0,0215 %   | 52 245             | 0,0215 %  | 52 245             | 0,0215 %         | 4            |
| <b>Yhteensä</b>                     | <b>242 535 851</b> |            | <b>242 535 851</b> |           | <b>242 535 851</b> |                  | <b>1 080</b> |



Äänestyksessä oli edustettuna 242 535 851 osaketta, mikä vastaa 53,0859 % yhtiön kokonaisosakemäärästä 456 874 448.

Äänestyksessä oli edustettuna 242 535 851 osaketta, mikä vastaa 55,7714 % yhtiön kokonaisosakemäärästä ilman omia osakkeita 434 875 238.

Outokumpu Oyj

## 30.3.2023 13:00, 17: Hallituksen valtuuttaminen päättämään osakeannista ja muiden osakkeisiin oikeuttavien erityisten oikeuksien antamisesta

Outokumpu Oyj

17.1 Hallituksen valtuuttaminen päättämään osakeannista ja muiden osakkeisiin oikeuttavien erityiste



### Äänestyksen yhteenveto, annetut äänet

| Vaihtoehto      | Äänet              | Äänet %   | Osakkaat   |
|-----------------|--------------------|-----------|------------|
| Puolesta/Kyllä  | 207 997 852        | 99,6737 % | 623        |
| Vastaan/Ei      | 680 905            | 0,3263 %  | 15         |
| <b>Yhteensä</b> | <b>208 678 757</b> |           | <b>638</b> |

Äänestykseen osallistui 208 678 757 osaketta, mikä vastaa 45,6753 % yhtiön kokonaisosakemäärästä 456 874 448.

Äänestykseen osallistui 208 678 757 osaketta, mikä vastaa 47,9859 % yhtiön kokonaisosakemäärästä ilman omia osakkeita 434 875 238.

### Äänestyksen yhteenveto, edustetut osakkeet ja äänet

| Vaihtoehto               | Osakkeet           | Osakkeet % | Äänet              | Äänet %   | Leikatut äänet     | Leikatut äänet % | Osakkaat     |
|--------------------------|--------------------|------------|--------------------|-----------|--------------------|------------------|--------------|
| Puolesta/Kyllä           | 207 997 852        | 85,7619 %  | 207 997 852        | 85,7619 % | 207 997 852        | 85,7619 %        | 623          |
| Äänilippua ei palautettu | 33 775 321         | 13,9263 %  | 33 775 321         | 13,9263 % | 33 775 321         | 13,9263 %        | 433          |
| Vastaan/Ei               | 680 905            | 0,2808 %   | 680 905            | 0,2808 %  | 680 905            | 0,2808 %         | 15           |
| <b>Yhteensä</b>          | <b>242 529 426</b> |            | <b>242 529 426</b> |           | <b>242 529 426</b> |                  | <b>1 080</b> |

| <b>Vaihtoehto</b>                   | <b>Osakkeet</b>    | <b>Osakkeet %</b> | <b>Äänet</b>       | <b>Äänet %</b> | <b>Leikatut äänet</b> | <b>Leikatut äänet %</b> | <b>Osakkaat</b> |
|-------------------------------------|--------------------|-------------------|--------------------|----------------|-----------------------|-------------------------|-----------------|
| Pidättäydyn äänestämästä/Tyhjä ääni | 75 348             | 0,0311 %          | 75 348             | 0,0311 %       | 75 348                | 0,0311 %                | 9               |
| <b>Yhteensä</b>                     | <b>242 529 426</b> |                   | <b>242 529 426</b> |                | <b>242 529 426</b>    |                         | <b>1 080</b>    |

Äänestyksessä oli edustettuna 242 529 426 osaketta, mikä vastaa 53,0845 % yhtiön kokonaisosakemäärästä 456 874 448.

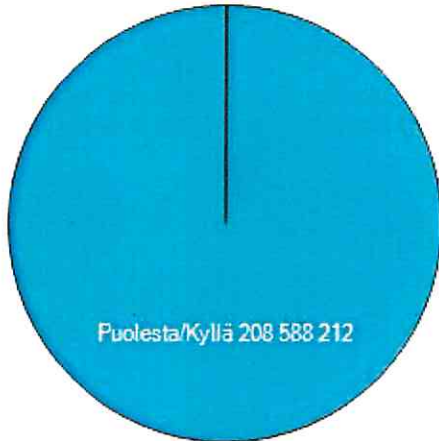
Äänestyksessä oli edustettuna 242 529 426 osaketta, mikä vastaa 55,7699 % yhtiön kokonaisosakemäärästä ilman omia osakkeita 434 875 238.

Outokumpu Oyj

## 30.3.2023 13:00, 18: Hallituksen valtuuttaminen päättämään lahjoituksista yleishyödyllisiin tarkoituksiin

Outokumpu Oyj

18.1 Hallituksen valtuuttaminen päättämään lahjoituksista yleishyödyllisiin tarkoituksiin



### Äänestyksen yhteenveto, annetut äänet

| Vaihtoehto      | Äänet              | Äänet %   | Osakkaat   |
|-----------------|--------------------|-----------|------------|
| Puolesta/Kyllä  | 208 588 212        | 99,9193 % | 638        |
| Vastaan/Ei      | 168 402            | 0,0807 %  | 5          |
| <b>Yhteensä</b> | <b>208 756 614</b> |           | <b>643</b> |

Äänestykseen osallistui 208 756 614 osaketta, mikä vastaa 45,6923 % yhtiön kokonaisosakemäärästä 456 874 448.

Äänestykseen osallistui 208 756 614 osaketta, mikä vastaa 48,0038 % yhtiön kokonaisosakemäärästä ilman omia osakkeita 434 875 238.

### Äänestyksen yhteenveto, edustetut osakkeet ja äänet

| Vaihtoehto                          | Osakkeet           | Osakkeet % | Äänet              | Äänet %   | Leikatut äänet     | Leikatut äänet % | Osakkaat     |
|-------------------------------------|--------------------|------------|--------------------|-----------|--------------------|------------------|--------------|
| Puolesta/Kyllä                      | 208 588 212        | 86,0038 %  | 208 588 212        | 86,0038 % | 208 588 212        | 86,0038 %        | 638          |
| Äänilippua ei palautettu            | 33 775 321         | 13,9260 %  | 33 775 321         | 13,9260 % | 33 775 321         | 13,9260 %        | 433          |
| Vastaan/Ei                          | 168 402            | 0,0694 %   | 168 402            | 0,0694 %  | 168 402            | 0,0694 %         | 5            |
| Pidättäydyn äänestämästä/Tyhjä ääni | 1 900              | 0,0008 %   | 1 900              | 0,0008 %  | 1 900              | 0,0008 %         | 6            |
| <b>Yhteensä</b>                     | <b>242 533 835</b> |            | <b>242 533 835</b> |           | <b>242 533 835</b> |                  | <b>1 082</b> |

Äänestyksessä oli edustettuna 242 533 835 osaketta, mikä vastaa 53,0854 % yhtiön kokonaisosakemäärästä 456 874 448.

Äänestyksessä oli edustettuna 242 533 835 osaketta, mikä vastaa 55,7709 % yhtiön kokonaisosakemäärästä ilman omia osakkeita 434 875 238.