

LIITE 4

Outokumpu Oyj

Äänestysten yhteenveto 4.4.2024 13:00

Annetut äänet

7 Tilinpäätöksen vahvistaminen

Vaihtoehto	Osakkeet	Äänet	Osakas lkm
Puolesta/Kyllä	205 123 345	205 123 345	454
Vastaaan/Ei	0	0	0
Pidättäydyn äänestämästä/Tyhjä ääni	445 474	445 474	8
En äänestä	24 439	24 439	8
Yhteensä	205 593 258	205 593 258	470

8 Taseen osoittaman voiton käyttäminen ja osingonmaksusta päättäminen

Vaihtoehto	Osakkeet	Äänet	Osakas lkm
Puolesta/Kyllä	204 069 993	204 069 993	456
Vastaaan/Ei	1 504 070	1 504 070	10
Pidättäydyn äänestämästä/Tyhjä ääni	35	35	1
En äänestä	19 160	19 160	3
Yhteensä	205 593 258	205 593 258	470

9 Vastuuvapaudesta päättäminen hallituksen jäsenille ja toimitusjohtajalle tilikaudelta 1.1.–31.12.2023

Vaihtoehto	Osakkeet	Äänet	Osakas lkm
Puolesta/Kyllä	202 166 634	202 166 634	447
Vastaaan/Ei	363	363	2
Pidättäydyn äänestämästä/Tyhjä ääni	3 393 549	3 393 549	15
En äänestä	32 712	32 712	6
Yhteensä	205 593 258	205 593 258	470

10 Toimielinten palkitsemisraportin käsittely

Vaihtoehto	Osakkeet	Äänet	Osakas lkm
Puolesta/Kyllä	198 166 326	198 166 326	397
Vastaaan/Ei	3 362 242	3 362 242	31
Yhteensä	205 593 258	205 593 258	470

Vaihtoehto	Osakkeet	Äänet	Osakas lkm
Pidättäydyn äänestämästä/Tyhjä ääni	4 042 568	4 042 568	37
En äänestä	22 122	22 122	5
Yhteensä	205 593 258	205 593 258	470

11 Toimielinten palkitsemispolitiikan käsittely

Vaihtoehto	Osakkeet	Äänet	Osakas lkm
Puolesta/Kyllä	124 133 574	124 133 574	120
Vastaaan/Ei	65 970 016	65 970 016	329
Pidättäydyn äänestämästä/Tyhjä ääni	15 466 146	15 466 146	17
En äänestä	23 522	23 522	6
Yhteensä	205 593 258	205 593 258	470

12 Hallituksen jäsenten palkkioista päättäminen

Vaihtoehto	Osakkeet	Äänet	Osakas lkm
Puolesta/Kyllä	205 394 513	205 394 513	434
Vastaaan/Ei	33 732	33 732	15
Pidättäydyn äänestämästä/Tyhjä ääni	142 673	142 673	16
En äänestä	22 340	22 340	5
Yhteensä	205 593 258	205 593 258	470

13 Hallituksen jäsenten lukumäärästä päättäminen

Vaihtoehto	Osakkeet	Äänet	Osakas lkm
Puolesta/Kyllä	205 427 561	205 427 561	450
Vastaaan/Ei	1 340	1 340	4
Pidättäydyn äänestämästä/Tyhjä ääni	141 985	141 985	10
En äänestä	22 372	22 372	6
Yhteensä	205 593 258	205 593 258	470

14 Hallituksen jäsenten valitseminen

Vaihtoehto	Osakkeet	Äänet	Osakas lkm
Puolesta/Kyllä	181 233 168	181 233 168	287
Yhteensä	205 593 258	205 593 258	470

Vaihtoehto	Osakkeet	Äänet	Osakas lkm
Vastaaan/Ei	24 027 741	24 027 741	166
Pidättäydyn äänestämästä/Tyhjä ääni	309 973	309 973	13
En äänestä	22 376	22 376	7
Yhteensä	205 593 258	205 593 258	470

15 Tilintarkastajan palkkiosta päättäminen

Vaihtoehto	Osakkeet	Äänet	Osakas lkm
Puolesta/Kyllä	205 397 607	205 397 607	453
Vastaaan/Ei	155 217	155 217	5
Pidättäydyn äänestämästä/Tyhjä ääni	15 782	15 782	4
En äänestä	24 652	24 652	8
Yhteensä	205 593 258	205 593 258	470

16 Tilintarkastajan valitseminen

Vaihtoehto	Osakkeet	Äänet	Osakas lkm
Puolesta/Kyllä	205 297 051	205 297 051	449
Vastaaan/Ei	210 237	210 237	7
Pidättäydyn äänestämästä/Tyhjä ääni	61 318	61 318	6
En äänestä	24 652	24 652	8
Yhteensä	205 593 258	205 593 258	470

17 Kestävyyseraportoinnin varmentajan valitseminen

Vaihtoehto	Osakkeet	Äänet	Osakas lkm
Puolesta/Kyllä	205 296 981	205 296 981	447
Vastaaan/Ei	210 237	210 237	7
Pidättäydyn äänestämästä/Tyhjä ääni	62 628	62 628	8
En äänestä	23 412	23 412	8
Yhteensä	205 593 258	205 593 258	470

18 Yhtiöjärjestyksen muuttaminen

Vaihtoehto	Osakkeet	Äänet	Osakas lkm
Yhteensä	205 593 258	205 593 258	470

Vaihtoehto	Osakkeet	Äänet	Osakas lkm
Puolesta/Kyllä	195 762 682	195 762 682	385
Vastaaan/Ei	9 800 706	9 800 706	72
Pidättäydyn äänestämästä/Tyhjä ääni	24 608	24 608	7
En äänestä	5 262	5 262	6
Yhteensä	205 593 258	205 593 258	470

19 Hallituksen valtuuttaminen päättämään omien osakkeiden hankkimisesta

Vaihtoehto	Osakkeet	Äänet	Osakas lkm
Puolesta/Kyllä	205 450 668	205 450 668	449
Vastaaan/Ei	76 651	76 651	8
Pidättäydyn äänestämästä/Tyhjä ääni	59 969	59 969	7
En äänestä	5 970	5 970	6
Yhteensä	205 593 258	205 593 258	470

20 Hallituksen valtuuttaminen päättämään osakeannista ja osakkeisiin oikeuttavien erityisten oikeuksien antamisesta

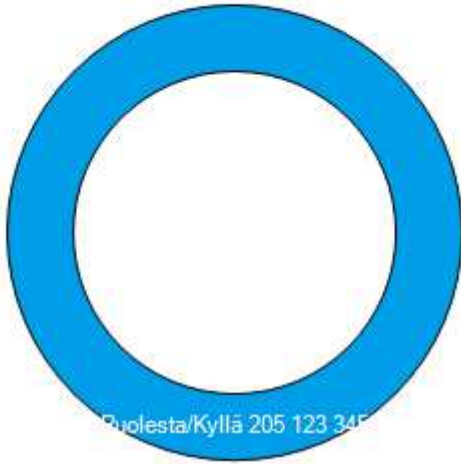
Vaihtoehto	Osakkeet	Äänet	Osakas lkm
Puolesta/Kyllä	203 712 086	203 712 086	443
Vastaaan/Ei	1 845 482	1 845 482	14
Pidättäydyn äänestämästä/Tyhjä ääni	11 318	11 318	5
En äänestä	24 372	24 372	8
Yhteensä	205 593 258	205 593 258	470

21 Osakkeenomistajien nimitystoimikunnan työjärjestyksen muuttaminen

Vaihtoehto	Osakkeet	Äänet	Osakas lkm
Puolesta/Kyllä	205 535 253	205 535 253	453
Vastaaan/Ei	300	300	1
Pidättäydyn äänestämästä/Tyhjä ääni	32 053	32 053	7
En äänestä	25 652	25 652	9
Yhteensä	205 593 258	205 593 258	470

4.4.2024 13:00, 7: Tilinpäätöksen vahvistaminen

Outokumpu Oyj

7 Tilinpäätöksen vahvistaminen**Äänestyksen yhteenveto, annetut äänet**

Vaihtoehto	Äänet	Äänet %	Osakas lkm
PUOLESTA	205 123 345	100,0000 %	454
Yhteensä	205 123 345		454

Äänestykseen osallistui 205 123 345 osaketta, mikä vastaa 44,8971 % yhtiön kokonaisosakemäärästä 456 874 448.

Äänestykseen osallistui 205 123 345 osaketta, mikä vastaa 48,4140 % yhtiön kokonaisosakemäärästä ilman omia osakkeita 423 685 628.

Äänestyksen yhteenveto, edustetut osakkeet ja äänet

Vaihtoehto	Osakkeet	Osakkeet %	Äänet	Äänet %	Leikatut äänet	Leikatut äänet %	Osakas lkm
PUOLESTA	205 123 345	94,1082 %	205 123 345	94,1082 %	205 123 345	94,1082 %	454
EIAANILIPPUA	12 396 571	5,6874 %	12 396 571	5,6874 %	12 396 571	5,6874 %	463
TYHJAT	445 474	0,2044 %	445 474	0,2044 %	445 474	0,2044 %	8
VASTAAN	0	0,0000 %	0	0,0000 %	0	0,0000 %	0
Yhteensä	217 965 390		217 965 390		217 965 390		925

Äänestyksessä oli edustettuna 217 965 390 osaketta, mikä vastaa 47,7079 % yhtiön kokonaisosakemäärästä 456 874 448.

Äänestyksessä oli edustettuna 217 965 390 osaketta, mikä vastaa 51,4451 % yhtiön kokonaisosakemäärästä ilman

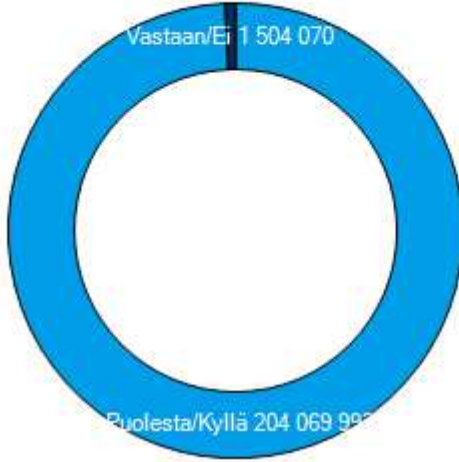
omia osakkeita 423 685 628.

Service provided by [Innovatics](#)

4.4.2024 13:00, 8: Taseen osoittaman voiton käyttäminen ja osingonmaksusta päättäminen

Outokumpu Oyj

8 Taseen osoittaman voiton käyttäminen ja osingonmaksusta päättäminen



Äänestyksen yhteenveto, annetut äänet

Vaihtoehto	Äänet	Äänet %	Osakas lkm
PUOLESTA	204 069 993	99,2684 %	456
VASTAAN	1 504 070	0,7316 %	10
Yhteensä	205 574 063		466

Äänestykseen osallistui 205 574 063 osaketta, mikä vastaa 44,9957 % yhtiön kokonaisosakemäärästä 456 874 448.

Äänestykseen osallistui 205 574 063 osaketta, mikä vastaa 48,5204 % yhtiön kokonaisosakemäärästä ilman omia osakkeita 423 685 628.

Äänestyksen yhteenveto, edustetut osakkeet ja äänet

Vaihtoehto	Osakkeet	Osakkeet %	Äänet	Äänet %	Leikatut äänet	Leikatut äänet %	Osakas lkm
PUOLESTA	204 069 993	93,6227 %	204 069 993	93,6227 %	204 069 993	93,6227 %	456
EIAANILIPPUA	12 396 571	5,6873 %	12 396 571	5,6873 %	12 396 571	5,6873 %	463
VASTAAN	1 504 070	0,6900 %	1 504 070	0,6900 %	1 504 070	0,6900 %	10
TYHJAT	35	0,0000 %	35	0,0000 %	35	0,0000 %	1
Yhteensä	217 970 669		217 970 669		217 970 669		930

Äänestyksessä oli edustettuna 217 970 669 osaketta, mikä vastaa 47,7091 % yhtiön kokonaisosakemäärästä

456 874 448.

Äänestyksessä oli edustettuna 217 970 669 osaketta, mikä vastaa 51,4463 % yhtiön kokonaisosakemäärästä ilman omia osakkeita 423 685 628.

Service provided by [Innovatics](#)

4.4.2024 13:00, 9: Vastuuvapaudesta päättäminen hallituksen jäsenille ja toimitusjohtajalle tilikaudelta 1.1.–31.12.2023

Outokumpu Oyj

9 Vastuuvapaudesta päättäminen hallituksen jäsenille ja toimitusjohtajalle tilikaudelta 1.1.–31.12.2023



Äänestyksen yhteenveto, annetut äänet

Vaihtoehto	Äänet	Äänet %	Osakas lkm
PUOLESTA	202 166 634	99,9998 %	447
VASTAAN	363	0,0002 %	2
Yhteensä	202 166 997		449

Äänestykseen osallistui 202 166 997 osaketta, mikä vastaa 44,2500 % yhtiön kokonaisosakemäärästä 456 874 448.

Äänestykseen osallistui 202 166 997 osaketta, mikä vastaa 47,7163 % yhtiön kokonaisosakemäärästä ilman omia osakkeita 423 685 628.

Äänestyksen yhteenveto, edustetut osakkeet ja äänet

Vaihtoehto	Osakkeet	Osakkeet %	Äänet	Äänet %	Leikatut äänet	Leikatut äänet %	Osakas lkm
PUOLESTA	202 166 634	92,7552 %	202 166 634	92,7552 %	202 166 634	92,7552 %	447
EIAANILIPPUA	12 396 571	5,6876 %	12 396 571	5,6876 %	12 396 571	5,6876 %	463
TYHJAT	3 393 549	1,5570 %	3 393 549	1,5570 %	3 393 549	1,5570 %	15
VASTAAN	363	0,0002 %	363	0,0002 %	363	0,0002 %	2
Yhteensä	217 957 117		217 957 117		217 957 117		927

Äänestyksessä oli edustettuna 217 957 117 osaketta, mikä vastaa 47,7061 % yhtiön kokonaisosakemäärästä

456 874 448.

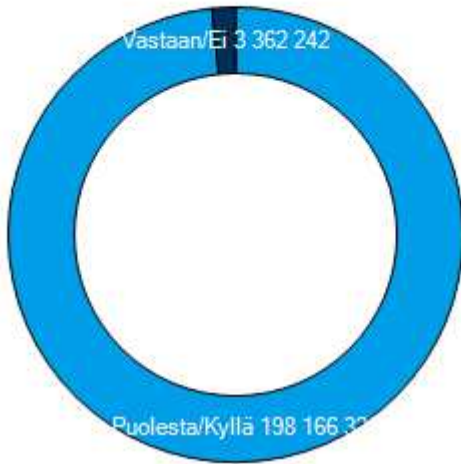
Äänestyksessä oli edustettuna 217 957 117 osaketta, mikä vastaa 51,4431 % yhtiön kokonaisosakemäärästä ilman omia osakkeita 423 685 628.

Service provided by [Innovatics](#)

4.4.2024 13:00, 10: Toimielinten palkitsemisraportin käsittely

Outokumpu Oyj

10 Toimielinten palkitsemisraportin käsittely



Äänestyksen yhteenveto, annetut äänet

Vaihtoehto	Äänet	Äänet %	Osakas lkm
PUOLESTA	198 166 326	98,3316 %	397
VASTAAN	3 362 242	1,6684 %	31
Yhteensä	201 528 568		428

Äänestykseen osallistui 201 528 568 osaketta, mikä vastaa 44,1103 % yhtiön kokonaisosakemäärästä 456 874 448.

Äänestykseen osallistui 201 528 568 osaketta, mikä vastaa 47,5656 % yhtiön kokonaisosakemäärästä ilman omia osakkeita 423 685 628.

Äänestyksen yhteenveto, edustetut osakkeet ja äänet

Vaihtoehto	Osakkeet	Osakkeet %	Äänet	Äänet %	Leikatut äänet	Leikatut äänet %	Osakas lkm
PUOLESTA	198 166 326	90,9155 %	198 166 326	90,9155 %	198 166 326	90,9155 %	397
EIAANILIPPUA	12 396 571	5,6873 %	12 396 571	5,6873 %	12 396 571	5,6873 %	463
TYHJAT	4 042 568	1,8547 %	4 042 568	1,8547 %	4 042 568	1,8547 %	37
VASTAAN	3 362 242	1,5425 %	3 362 242	1,5425 %	3 362 242	1,5425 %	31
Yhteensä	217 967 707		217 967 707		217 967 707		928

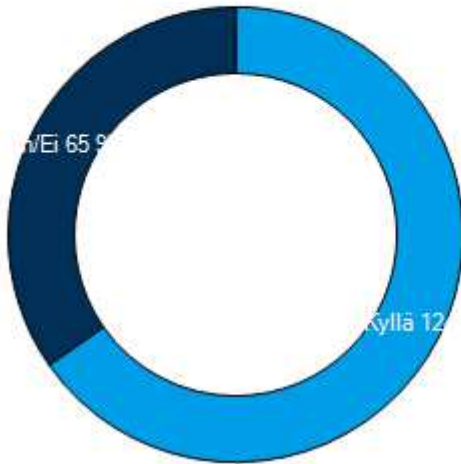
Äänestyksessä oli edustettuna 217 967 707 osaketta, mikä vastaa 47,7084 % yhtiön kokonaisosakemäärästä 456 874 448.

Äänestyksessä oli edustettuna 217 967 707 osaketta, mikä vastaa 51,4456 % yhtiön kokonaisosakemäärästä ilman omia osakkeita 423 685 628.

Service provided by [Innovatics](#)

4.4.2024 13:00, 11: Toimielinten palkitsemispolitiikan käsittely

Outokumpu Oyj

11 Toimielinten palkitsemispolitiikan käsittely**Äänestyksen yhteenveto, annetut äänet**

Vaihtoehto	Äänet	Äänet %	Osakas lkm
PUOLESTA	124 133 574	65,2979 %	120
VASTAAN	65 970 016	34,7021 %	329
Yhteensä	190 103 590		449

Äänestykseen osallistui 190 103 590 osaketta, mikä vastaa 41,6096 % yhtiön kokonaisosakemäärästä 456 874 448.

Äänestykseen osallistui 190 103 590 osaketta, mikä vastaa 44,8690 % yhtiön kokonaisosakemäärästä ilman omia osakkeita 423 685 628.

Äänestyksen yhteenveto, edustetut osakkeet ja äänet

Vaihtoehto	Osakkeet	Osakkeet %	Äänet	Äänet %	Leikatut äänet	Leikatut äänet %	Osakas lkm
PUOLESTA	124 133 574	56,9508 %	124 133 574	56,9508 %	124 133 574	56,9508 %	120
VASTAAN	65 970 016	30,2662 %	65 970 016	30,2662 %	65 970 016	30,2662 %	329
TYHJAT	15 466 146	7,0957 %	15 466 146	7,0957 %	15 466 146	7,0957 %	17
EIAANILIPPUA	12 396 571	5,6874 %	12 396 571	5,6874 %	12 396 571	5,6874 %	461
Yhteensä	217 966 307		217 966 307		217 966 307		927

Äänestyksessä oli edustettuna 217 966 307 osaketta, mikä vastaa 47,7081 % yhtiön kokonaisosakemäärästä 456 874 448.

Äänestyksessä oli edustettuna 217 966 307 osaketta, mikä vastaa 51,4453 % yhtiön kokonaisosakemäärästä ilman omia osakkeita 423 685 628.

Service provided by [Innovatics](#)

4.4.2024 13:00, 12: Hallituksen jäsenten palkkioista päättäminen

Outokumpu Oyj

12 Hallituksen jäsenten palkkioista päättäminen**Äänestyksen yhteenveto, annetut äänet**

Vaihtoehto	Äänet	Äänet %	Osakas lkm
PUOLESTA	205 394 513	99,9836 %	434
VASTAAN	33 732	0,0164 %	15
Yhteensä	205 428 245		449

Äänestykseen osallistui 205 428 245 osaketta, mikä vastaa 44,9638 % yhtiön kokonaisosakemäärästä 456 874 448.

Äänestykseen osallistui 205 428 245 osaketta, mikä vastaa 48,4860 % yhtiön kokonaisosakemäärästä ilman omia osakkeita 423 685 628.

Äänestyksen yhteenveto, edustetut osakkeet ja äänet

Vaihtoehto	Osakkeet	Osakkeet %	Äänet	Äänet %	Leikatut äänet	Leikatut äänet %	Osakas lkm
PUOLESTA	205 394 513	94,2317 %	205 394 513	94,2317 %	205 394 513	94,2317 %	434
EIAANILIPPUA	12 396 571	5,6873 %	12 396 571	5,6873 %	12 396 571	5,6873 %	463
TYHJAT	142 673	0,0655 %	142 673	0,0655 %	142 673	0,0655 %	16
VASTAAN	33 732	0,0155 %	33 732	0,0155 %	33 732	0,0155 %	15
Yhteensä	217 967 489		217 967 489		217 967 489		928

Äänestyksessä oli edustettuna 217 967 489 osaketta, mikä vastaa 47,7084 % yhtiön kokonaisosakemäärästä 456 874 448.

Äänestyksessä oli edustettuna 217 967 489 osaketta, mikä vastaa 51,4456 % yhtiön kokonaisosakemäärästä ilman omia osakkeita 423 685 628.

Service provided by [Innovatics](#)

4.4.2024 13:00, 13: Hallituksen jäsenten lukumäärästä päättäminen

Outokumpu Oyj

13 Hallituksen jäsenten lukumäärästä päättäminen**Äänestyksen yhteenveto, annetut äänet**

Vaihtoehto	Äänet	Äänet %	Osakas lkm
PUOLESTA	205 427 561	99,9993 %	450
VASTAAN	1 340	0,0007 %	4
Yhteensä	205 428 901		454

Äänestykseen osallistui 205 428 901 osaketta, mikä vastaa 44,9640 % yhtiön kokonaisosakemäärästä 456 874 448.

Äänestykseen osallistui 205 428 901 osaketta, mikä vastaa 48,4862 % yhtiön kokonaisosakemäärästä ilman omia osakkeita 423 685 628.

Äänestyksen yhteenveto, edustetut osakkeet ja äänet

Vaihtoehto	Osakkeet	Osakkeet %	Äänet	Äänet %	Leikatut äänet	Leikatut äänet %	Osakas lkm
PUOLESTA	205 427 561	94,2469 %	205 427 561	94,2469 %	205 427 561	94,2469 %	450
EIAANILIPPUA	12 396 571	5,6873 %	12 396 571	5,6873 %	12 396 571	5,6873 %	463
TYHJAT	141 985	0,0651 %	141 985	0,0651 %	141 985	0,0651 %	10
VASTAAN	1 340	0,0006 %	1 340	0,0006 %	1 340	0,0006 %	4
Yhteensä	217 967 457		217 967 457		217 967 457		927

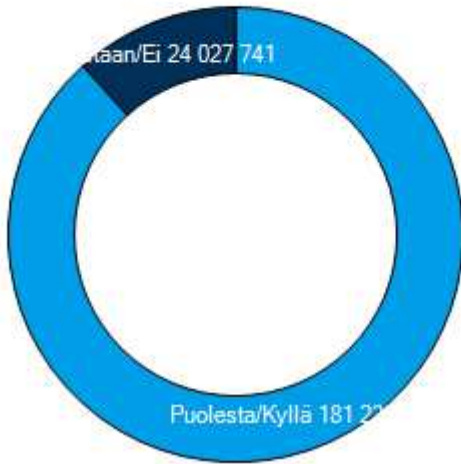
Äänestyksessä oli edustettuna 217 967 457 osaketta, mikä vastaa 47,7084 % yhtiön kokonaisosakemäärästä 456 874 448.

Äänestyksessä oli edustettuna 217 967 457 osaketta, mikä vastaa 51,4456 % yhtiön kokonaisosakemäärästä ilman omia osakkeita 423 685 628.

Service provided by [Innovatics](#)

4.4.2024 13:00, 14: Hallituksen jäsenten valitseminen

Outokumpu Oyj

14 Hallituksen jäsenten valitseminen**Äänestyksen yhteenveto, annetut äänet**

Vaihtoehto	Äänet	Äänet %	Osakas lkm
PUOLESTA	181 233 168	88,2940 %	287
VASTAAN	24 027 741	11,7060 %	166
Yhteensä	205 260 909		453

Äänestykseen osallistui 205 260 909 osaketta, mikä vastaa 44,9272 % yhtiön kokonaisosakemäärästä 456 874 448.

Äänestykseen osallistui 205 260 909 osaketta, mikä vastaa 48,4465 % yhtiön kokonaisosakemäärästä ilman omia osakkeita 423 685 628.

Äänestyksen yhteenveto, edustetut osakkeet ja äänet

Vaihtoehto	Osakkeet	Osakkeet %	Äänet	Äänet %	Leikatut äänet	Leikatut äänet %	Osakas lkm
PUOLESTA	181 233 168	83,1469 %	181 233 168	83,1469 %	181 233 168	83,1469 %	287
VASTAAN	24 027 741	11,0235 %	24 027 741	11,0235 %	24 027 741	11,0235 %	166
EIAANILIPPUA	12 396 571	5,6873 %	12 396 571	5,6873 %	12 396 571	5,6873 %	460
TYHJAT	309 973	0,1422 %	309 973	0,1422 %	309 973	0,1422 %	13
Yhteensä	217 967 453		217 967 453		217 967 453		926

Äänestyksessä oli edustettuna 217 967 453 osaketta, mikä vastaa 47,7084 % yhtiön kokonaisosakemäärästä 456 874 448.

Äänestyksessä oli edustettuna 217 967 453 osaketta, mikä vastaa 51,4456 % yhtiön kokonaisuusosakemäärästä ilman omia osakkeita 423 685 628.

Service provided by [Innovatics](#)

4.4.2024 13:00, 15: Tilintarkastajan palkkiosta päättäminen

Outokumpu Oyj

15 Tilintarkastajan palkkiosta päättäminen

**Äänestyksen yhteenveto, annetut äänet**

Vaihtoehto	Äänet	Äänet %	Osakas lkm
PUOLESTA	205 397 607	99,9245 %	453
VASTAAN	155 217	0,0755 %	5
Yhteensä	205 552 824		458

Äänestykseen osallistui 205 552 824 osaketta, mikä vastaa 44,9911 % yhtiön kokonaisosakemäärästä 456 874 448.

Äänestykseen osallistui 205 552 824 osaketta, mikä vastaa 48,5154 % yhtiön kokonaisosakemäärästä ilman omia osakkeita 423 685 628.

Äänestyksen yhteenveto, edustetut osakkeet ja äänet

Vaihtoehto	Osakkeet	Osakkeet %	Äänet	Äänet %	Leikatut äänet	Leikatut äänet %	Osakas lkm
PUOLESTA	205 397 607	94,2341 %	205 397 607	94,2341 %	205 397 607	94,2341 %	453
EIAANILIPPUA	12 396 571	5,6874 %	12 396 571	5,6874 %	12 396 571	5,6874 %	463
VASTAAN	155 217	0,0712 %	155 217	0,0712 %	155 217	0,0712 %	5
TYHJAT	15 782	0,0072 %	15 782	0,0072 %	15 782	0,0072 %	4
Yhteensä	217 965 177		217 965 177		217 965 177		925

Äänestyksessä oli edustettuna 217 965 177 osaketta, mikä vastaa 47,7079 % yhtiön kokonaisosakemäärästä 456 874 448.

Äänestyksessä oli edustettuna 217 965 177 osaketta, mikä vastaa 51,4450 % yhtiön kokonaisosakemäärästä ilman omia osakkeita 423 685 628.

Service provided by [Innovatics](#)

4.4.2024 13:00, 16: Tilintarkastajan valitseminen

Outokumpu Oyj

16 Tilintarkastajan valitseminen

**Äänestyksen yhteenveto, annetut äänet**

Vaihtoehto	Äänet	Äänet %	Osakas lkm
PUOLESTA	205 297 051	99,8977 %	449
VASTAAN	210 237	0,1023 %	7
Yhteensä	205 507 288		456

Äänestykseen osallistui 205 507 288 osaketta, mikä vastaa 44,9811 % yhtiön kokonaisosakemäärästä 456 874 448.

Äänestykseen osallistui 205 507 288 osaketta, mikä vastaa 48,5047 % yhtiön kokonaisosakemäärästä ilman omia osakkeita 423 685 628.

Äänestyksen yhteenveto, edustetut osakkeet ja äänet

Vaihtoehto	Osakkeet	Osakkeet %	Äänet	Äänet %	Leikatut äänet	Leikatut äänet %	Osakas lkm
PUOLESTA	205 297 051	94,1880 %	205 297 051	94,1880 %	205 297 051	94,1880 %	449
EIAANILIPPUA	12 396 571	5,6874 %	12 396 571	5,6874 %	12 396 571	5,6874 %	463
VASTAAN	210 237	0,0965 %	210 237	0,0965 %	210 237	0,0965 %	7
TYHJAT	61 318	0,0281 %	61 318	0,0281 %	61 318	0,0281 %	6
Yhteensä	217 965 177		217 965 177		217 965 177		925

Äänestyksessä oli edustettuna 217 965 177 osaketta, mikä vastaa 47,7079 % yhtiön kokonaisosakemäärästä 456 874 448.

Äänestyksessä oli edustettuna 217 965 177 osaketta, mikä vastaa 51,4450 % yhtiön kokonaisuosakemäärästä ilman omia osakkeita 423 685 628.

Service provided by [Innovatics](#)

4.4.2024 13:00, 17: Kestävyyssraportoinnin varmentajan valitseminen

Outokumpu Oyj

17 Kestävyyssraportoinnin varmentajan valitseminen**Äänestyksen yhteenveto, annetut äänet**

Vaihtoehto	Äänet	Äänet %	Osakas lkm
PUOLESTA	205 296 981	99,8977 %	447
VASTAAN	210 237	0,1023 %	7
Yhteensä	205 507 218		454

Äänestykseen osallistui 205 507 218 osaketta, mikä vastaa 44,9811 % yhtiön kokonaisosakemäärästä 456 874 448.

Äänestykseen osallistui 205 507 218 osaketta, mikä vastaa 48,5046 % yhtiön kokonaisosakemäärästä ilman omia osakkeita 423 685 628.

Äänestyksen yhteenveto, edustetut osakkeet ja äänet

Vaihtoehto	Osakkeet	Osakkeet %	Äänet	Äänet %	Leikatut äänet	Leikatut äänet %	Osakas lkm
PUOLESTA	205 296 981	94,1874 %	205 296 981	94,1874 %	205 296 981	94,1874 %	447
EIAANILIPPUA	12 396 571	5,6874 %	12 396 571	5,6874 %	12 396 571	5,6874 %	463
VASTAAN	210 237	0,0965 %	210 237	0,0965 %	210 237	0,0965 %	7
TYHJAT	62 628	0,0287 %	62 628	0,0287 %	62 628	0,0287 %	8
Yhteensä	217 966 417		217 966 417		217 966 417		925

Äänestyksessä oli edustettuna 217 966 417 osaketta, mikä vastaa 47,7082 % yhtiön kokonaisosakemäärästä 456 874 448.

Äänestyksessä oli edustettuna 217 966 417 osaketta, mikä vastaa 51,4453 % yhtiön kokonaisosakemäärästä ilman omia osakkeita 423 685 628.

Service provided by [Innovatics](#)

4.4.2024 13:00, 18: Yhtiöjärjestyksen muuttaminen

Outokumpu Oyj

18 Yhtiöjärjestyksen muuttaminen**Äänestyksen yhteenveto, annetut äänet**

Vaihtoehto	Äänet	Äänet %	Osakas lkm
PUOLESTA	195 762 682	95,2323 %	385
VASTAAN	9 800 706	4,7677 %	72
Yhteensä	205 563 388		457

Äänestykseen osallistui 205 563 388 osaketta, mikä vastaa 44,9934 % yhtiön kokonaisosakemäärästä 456 874 448.

Äänestykseen osallistui 205 563 388 osaketta, mikä vastaa 48,5179 % yhtiön kokonaisosakemäärästä ilman omia osakkeita 423 685 628.

Äänestyksen yhteenveto, edustetut osakkeet ja äänet

Vaihtoehto	Osakkeet	Osakkeet %	Äänet	Äänet %	Leikatut äänet	Leikatut äänet %	Osakas lkm
PUOLESTA	195 762 682	89,8058 %	195 762 682	89,8058 %	195 762 682	89,8058 %	385
EIAANILIPPUA	12 396 571	5,6869 %	12 396 571	5,6869 %	12 396 571	5,6869 %	463
VASTAAN	9 800 706	4,4961 %	9 800 706	4,4961 %	9 800 706	4,4961 %	72
TYHJAT	24 608	0,0113 %	24 608	0,0113 %	24 608	0,0113 %	7
Yhteensä	217 984 567		217 984 567		217 984 567		927

Äänestyksessä oli edustettuna 217 984 567 osaketta, mikä vastaa 47,7121 % yhtiön kokonaisosakemäärästä 456 874 448.

Äänestyksessä oli edustettuna 217 984 567 osaketta, mikä vastaa 51,4496 % yhtiön kokonaisosakemäärästä ilman omia osakkeita 423 685 628.

Service provided by [Innovatics](#)

4.4.2024 13:00, 19: Hallituksen valtuuttaminen päättämään omien osakkeiden hankkimisesta

Outokumpu Oyj

19 Hallituksen valtuuttaminen päättämään omien osakkeiden hankkimisesta



Äänestyksen yhteenveto, annetut äänet

Vaihtoehto	Äänet	Äänet %	Osakas lkm
PUOLESTA	205 450 668	99,9627 %	449
VASTAAN	76 651	0,0373 %	8
Yhteensä	205 527 319		457

Äänestykseen osallistui 205 527 319 osaketta, mikä vastaa 44,9855 % yhtiön kokonaisosakemäärästä 456 874 448.

Äänestykseen osallistui 205 527 319 osaketta, mikä vastaa 48,5094 % yhtiön kokonaisosakemäärästä ilman omia osakkeita 423 685 628.

Äänestyksen yhteenveto, edustetut osakkeet ja äänet

Vaihtoehto	Osakkeet	Osakkeet %	Äänet	Äänet %	Leikatut äänet	Leikatut äänet %	Osakas lkm
PUOLESTA	205 450 668	94,2504 %	205 450 668	94,2504 %	205 450 668	94,2504 %	449
EIAANILIPPUA	12 396 571	5,6869 %	12 396 571	5,6869 %	12 396 571	5,6869 %	463
VASTAAN	76 651	0,0352 %	76 651	0,0352 %	76 651	0,0352 %	8
TYHJAT	59 969	0,0275 %	59 969	0,0275 %	59 969	0,0275 %	7
Yhteensä	217 983 859		217 983 859		217 983 859		927

Äänestyksessä oli edustettuna 217 983 859 osaketta, mikä vastaa 47,7120 % yhtiön kokonaisosakemäärästä

456 874 448.

Äänestyksessä oli edustettuna 217 983 859 osaketta, mikä vastaa 51,4494 % yhtiön kokonaisosakemäärästä ilman omia osakkeita 423 685 628.

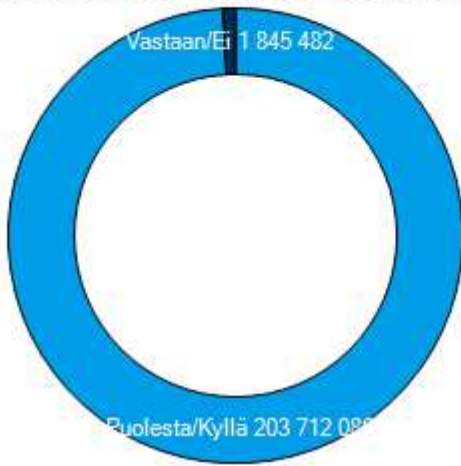
Service provided by [Innovatics](#)

Outokumpu Oyj

4.4.2024 13:00, 20: Hallituksen valtuuttaminen päättämään osakeannista ja osakkeisiin oikeuttavien erityisten oikeuksien antamisesta

Outokumpu Oyj

20 Hallituksen valtuuttaminen päättämään osakeannista ja osakkeisiin oikeuttavien erityisten oikeuksien antamisesta



Äänestyksen yhteenveto, annetut äänet

Vaihtoehto	Äänet	Äänet %	Osakas lkm
PUOLESTA	203 712 086	99,1022 %	443
VASTAAN	1 845 482	0,8978 %	14
Yhteensä	205 557 568		457

Äänestykseen osallistui 205 557 568 osaketta, mikä vastaa 44,9921 % yhtiön kokonaisosakemäärästä 456 874 448.

Äänestykseen osallistui 205 557 568 osaketta, mikä vastaa 48,5165 % yhtiön kokonaisosakemäärästä ilman omia osakkeita 423 685 628.

Äänestyksen yhteenveto, edustetut osakkeet ja äänet

Vaihtoehto	Osakkeet	Osakkeet %	Äänet	Äänet %	Leikatut äänet	Leikatut äänet %	Osakas lkm
PUOLESTA	203 712 086	93,4607 %	203 712 086	93,4607 %	203 712 086	93,4607 %	443
EIAANILIPPUA	12 396 571	5,6874 %	12 396 571	5,6874 %	12 396 571	5,6874 %	463
VASTAAN	1 845 482	0,8467 %	1 845 482	0,8467 %	1 845 482	0,8467 %	14
TYHJAT	11 318	0,0052 %	11 318	0,0052 %	11 318	0,0052 %	5
Yhteensä	217 965 457		217 965 457		217 965 457		925

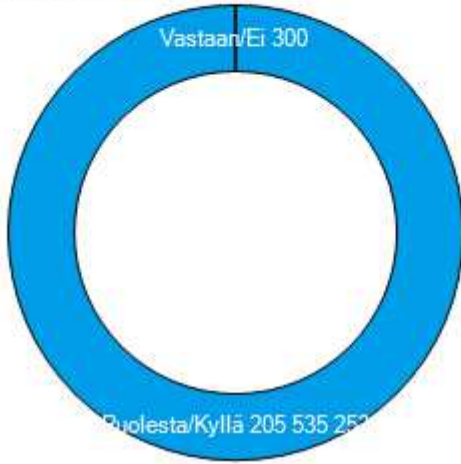
Äänestyksessä oli edustettuna 217 965 457 osaketta, mikä vastaa 47,7080 % yhtiön kokonaisosakemäärästä 456 874 448.

Äänestyksessä oli edustettuna 217 965 457 osaketta, mikä vastaa 51,4451 % yhtiön kokonaisosakemäärästä ilman omia osakkeita 423 685 628.

4.4.2024 13:00, 21: Osakkeenomistajien nimitystoimikunnan työjärjestyksen muuttaminen

Outokumpu Oyj

21 Osakkeenomistajien nimitystoimikunnan työjärjestyksen muuttaminen



Äänestyksen yhteenveto, annetut äänet

Vaihtoehto	Äänet	Äänet %	Osakas lkm
PUOLESTA	205 535 253	99,9999 %	453
VASTAAN	300	0,0001 %	1
Yhteensä	205 535 553		454

Äänestykseen osallistui 205 535 553 osaketta, mikä vastaa 44,9873 % yhtiön kokonaisosakemäärästä 456 874 448.

Äänestykseen osallistui 205 535 553 osaketta, mikä vastaa 48,5113 % yhtiön kokonaisosakemäärästä ilman omia osakkeita 423 685 628.

Äänestyksen yhteenveto, edustetut osakkeet ja äänet

Vaihtoehto	Osakkeet	Osakkeet %	Äänet	Äänet %	Leikatut äänet	Leikatut äänet %	Osakas lkm
PUOLESTA	205 535 253	94,2977 %	205 535 253	94,2977 %	205 535 253	94,2977 %	453
EIAANILIPPUA	12 396 571	5,6874 %	12 396 571	5,6874 %	12 396 571	5,6874 %	463
TYHJAT	32 053	0,0147 %	32 053	0,0147 %	32 053	0,0147 %	7
VASTAAN	300	0,0001 %	300	0,0001 %	300	0,0001 %	1
Yhteensä	217 964 177		217 964 177		217 964 177		924

Äänestyksessä oli edustettuna 217 964 177 osaketta, mikä vastaa 47,7077 % yhtiön kokonaisosakemäärästä

456 874 448.

Äänestyksessä oli edustettuna 217 964 177 osaketta, mikä vastaa 51,4448 % yhtiön kokonaisosakemäärästä ilman omia osakkeita 423 685 628.

Service provided by [Innovatics](#)