

outokumpu 

**Outokummun
tammi-maaliskuun
2023 osavuosisikatsaus**

Sisältö

Outokummun tammi–maaliskuun 2023 osavuosisikatsaus	2
Toimitusjohtaja Heikki Malinen	3
Näkymät vuoden 2023 toiselle neljännekselle	3
Tulos	4
Strategian toteutus	5
Long Products -liiketoiminnan myynti	5
Rahoitus ja rahavirta	7
Markkinakehitys	7
Europe-liiketoiminta-alue	9
Americas-liiketoiminta-alue	10
Ferrochrome-liiketoiminta-alue	11
Vastuullisuus	12
Henkilöstö	13
Osakkeet	13
Osakkeiden takaisinosto-ohjelma	13
Riskit ja epävarmuustekijät	14
Varsinainen yhtiökokous 2023	15
Osinko	15
Raportointikauden jälkeiset tapahtumat	15
Taloudelliset tiedot	16

Outokummun tammi–maaliskuun 2023 osavuositiedot

Oikaistu käyttökate nousi 204 milj. euroon – vahva parannus edellisestä neljänneksestä

Vuoden 2023 ensimmäinen neljännes lyhyesti

- Ruostumattoman teräksen toimitukset olivat 505 000 tonnia (605 000 tonnia)*.
- Oikaistu käyttökate laski 204 milj. euroon (350 milj. euroa).
- Käyttökate oli 198 milj. euroa (350 milj. euroa).
- Sijoitetun pääoman tuotto laski 18,4 %:iin (21,8 %).
- Liiketoiminnan rahavirta oli 74 milj. euroa (147 milj. euroa mukaan lukien lopetetut toiminnot).
- Nettovelka oli -166 milj. euroa (31.12.2022: -10 milj. euroa mukaan lukien lopetetut toiminnot).
- Osakekohtainen tulos oli 0,22 euroa (0,53 euroa).
- Velkaantumisaste parani -4,1 %:iin (31.12.2022: -0,3 % mukaan lukien lopetetut toiminnot).
- Osinkoa maksettiin huhtikuussa 152 milj. euroa, ja se on kirjattu ostovelkoihin ja muihin velkoihin 31.3.2023.
- Outokumpu sai 3.1.2023 päätökseen yrityskaupan, jossa myytiin valtaosa Long Products -liiketoiminnasta. Syyskuusta 2022 asti liiketoiminnot luokiteltiin myytävänä oleviksi varoiksi ja raportoitiin lopetettuina toimintoina. Vertailuluvut sisältävät lopetetut toiminnot, jos näin on erikseen mainittu.

Tunnusluvut, jatkuvat toiminnot		Q1/23	Q1/22	Q4/22	2022
Liikevaihto	Milj. EUR	2 006	2 573	1 895	9 494
Käyttökate	Milj. EUR	198	350	103	1 248
Oikaistu käyttökate ¹⁾	Milj. EUR	204	350	110	1 256
Liiketulos	Milj. EUR	135	289	31	992
Oikaistu liiketulos ¹⁾	Milj. EUR	144	289	48	1 010
Tulos ennen veroja	Milj. EUR	128	281	13	933
Tilikauden tulos	Milj. EUR	97	230	312	1 086
Osakekohtainen tulos	EUR	0,22	0,53	0,69	2,40
Laimennusvaikutuksella oikaistu osakekohtainen tulos	EUR	0,21	0,49	0,64	2,22
Sijoitetun pääoman tuotto, 12 kk liukuva (ROCE) ^{2),3)}	%	18,4	21,8	22,6	22,6
Investoinnit käyttöomaisuuteen	Milj. EUR	15	30	60	158
Ruostumattoman teräksen toimitukset	1 000 tonnia	505	605	450	2 106
Henkilöstö kauden lopussa, kokoaikaiseksi muutettuna		8 377	8 514	8 357	8 357
Tunnusluvut, sisältäen lopetetut toiminnot		Q1/23	Q1/22	Q4/22	2022
Tilikauden tulos	Milj. EUR	103	251	315	1 140
Osakekohtainen tulos	EUR	0,23	0,55	0,70	2,52
Laimennusvaikutuksella oikaistu osakekohtainen tulos	EUR	0,22	0,51	0,64	2,33
Sijoitetun pääoman tuotto, 12 kk liukuva (ROCE) ³⁾	%	19,7	23,0	24,5	24,5
Liiketoiminnan nettorahavirta	Milj. EUR	74	147	289	778
Korollinen nettovelka kauden lopussa	Milj. EUR	-166	294	-10	-10
Velkaantumisaste kauden lopussa	%	-4,1	9,0	-0,3	-0,3

¹⁾ Oikaistu käyttökate tai liiketulos = Käyttökate tai liiketulos – oikaisuksi luokitellut erät.

²⁾ Tasekomponentti 2022 sisältää lopetetut toiminnot lukuunottamatta kausia 30.9.2022 ja 31.12.2022, jotka sisältävät ainoastaan lopetettujen toimintojen oman pääoman. Q1/2022 luvut on oikaistu verrattuna aiemmin raportoituun.

³⁾ Outokumpu on määritellyt uudelleen sijoitetun pääoman ja sijoitetun pääoman tuoton laskentatavat kaudella Q2/2022. Q1/2022 luvut on esitetty vastaavasti.

*Suluissa olevat luvut viittaavat edellisvuoden vastaavaan ajanjaksoon, ellei toisin mainita.

Toimitusjohtaja Heikki Malinen

Neljännes oli meille jälleen hyvä, ja operatiivinen toiminta pysyi vahvana. Ruostumattoman teräksen toimitukset kasvoivat 12 % tyypillisen kausivaihtelun mukaisesti, ja oikaistu käyttökate nousi 204 miljoonaan euroon. Olen ylpeä siitä, että Outokumpu kykenee nykyään luomaan arvoa myös haastavammissa markkinatilanteissa.

Jakelijoiden varastojen purkaminen jatkui ensimmäisellä neljänneksellä sekä Amerikoissa että Euroopassa, mikä vaikutti kielteisesti toimitusmääriimme. Joissakin Euroopan maissa jakelijat ovat jo alkaneet täyttää varastojaan, ja varastojen purkaminen tuntuu lähestyvän loppuaan myös Yhdysvalloissa.

Olemme onnistuneet pitämään kustannuksemme kurissa, ja nyt sekä energian hintojen vaihtelu että inflaatio tuntuvat tasoittuvan. Päätoimipaikoillamme työehtosopimusneuvottelut ovat myös päättyneet kohtuullisin tuloksin. Markkinatilanteen heikentyessä tiimimme ovat tehneet hyvää työtä raaka-aineiden hallinnan osalta, ja olemme pystyneet hyödyntämään raaka-ainemarkkinoiden myönteisen tilanteen.

Liiketoimintamme teki vahvan tuloksen. Europe-liiketoiminta-alueella toimitukset kasvoivat 15 % ja oikaistu käyttökate nousi 122 milj. euroon. Americas-liiketoiminta-alue teki vakaan tuloksen toimitusten kasvaessa, ja viime vuosien hyvän kannattavuuden jatkuminen osoittaa, että Americasin tuloksentekeytyy on kestäväällä pohjalla.

Ferrochrome-liiketoiminta-alueella oikaistu käyttökate oli 16 milj. euroa ja parani hieman edellisestä neljänneksestä. Ferrokromituotannon optimointi jatkui koko ensimmäisen neljänneksen ajan, ja kapasiteetin käyttöaste oli hieman yli puolet. Energian hinnat ovat viime aikoina laskeneet poikkeuksellisen korkeilta tasoilta, ja sen myötä olemme nyt nostaneet ferrokromituotannon normaalimmalle tasolle.

Näkymät vuoden 2023 toiselle neljännekselle

Konsernin ruostumattoman teräksen toimitusten arvioidaan toisella neljänneksellä pysyvän samalla tasolla kuin ensimmäisellä neljänneksellä.

Ferrokromin tuotanto kasvaa ja palaa toisen neljänneksen aikana normaalille tasolle. Liiketoiminta-alue valmistautuu kuitenkin kunnossapitoseisokkiin kolmannella neljänneksellä.

Nykyisillä raaka-ainehinnoilla toisella neljänneksellä ei odoteta toteutuvan merkittäviä raaka-aineisiin liittyviä varasto- ja metallijohdannaisvaikutuksia.

Olemme jälleen kerran vahvistaneet merkittävästi asemaamme teollisuudenalan vastuullisuusjohtajana. Kerroimme myös suunnitelmistamme selvittää Outokummun ruostumattoman teräksen tuotannon hiilidioksidipäästöjen vähentämistä kehittyvän pienydinvoimateknologian avulla. Olemme ylpeitä siitä, että voimme olla yhdessä Fortumin kanssa etulinjassa ja tärkeässä roolissa Suomen energiatehokkuuden, päästövähennysten ja kilpailukyvyyn varmistamisessa.

Hiilidioksidipäästöjemme vähentäminen jatkuu Science Based Targets -aloitteeseen (SBT-aloite) hyväksytyyn 1,5 asteen tavoitteen mukaisesti. Olemme pitäneet kierrätysnäytteen 94 %:n ennätystasolla myös ensimmäisellä neljänneksellä, ja se on merkittävä keino, jolla saamme pidettyä suorat hiilidioksidipäästömme ruostumattoman teräksen toimialan pienimpinä.

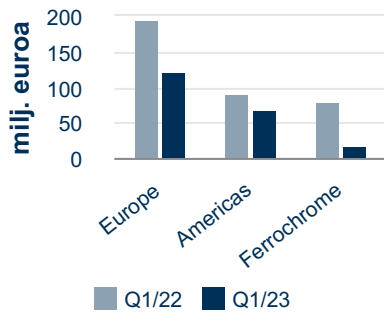
Maalis–huhtikuun vaihteessa kerroimme myyvämme loput pitkien tuotteiden toiminnot Degerforsissa ja Storforsissa Ruotsissa Cogne Acciai Specialille. Olen tyytyväinen siitä, että olemme viimeistelemässä ydinliiketoimintoihimme kuulumattoman pitkien tuotteiden liiketoiminnan myyntiä. Outokumpu keskittyy nyt ydinliiketoimintaansa.

Olemme aiemmin kertoneet kasvavasta painotuksesta osakkeenomistajien tuottoihin. Saimme päätökseen ensimmäisen osakkeiden takaisinosto-ohjelmamme, ja lisäksi varsinainen yhtiökokous päätti 0,25 euron perusosingon sekä 0,10 euron lisäosingon maksusta. Osingot maksettiin huhtikuussa. Kun nämä lasketaan yhteen, on ilo sanoa, että olemme palauttaneet osakkeenomistajillemme pääomasta yli 250 miljoonaa euroa. Samalla olemme pitäneet taseemme teollisuudenalan vahvimpana.

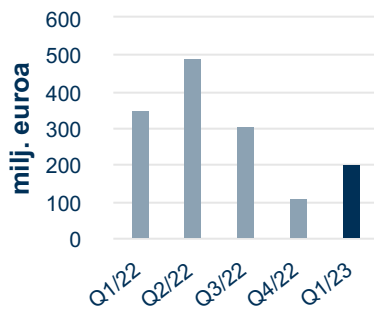
Ohjeistus toiselle neljännekselle

Vuoden 2023 toisen neljänneksen oikaistun käyttökateen arvioidaan olevan samalla tasolla tai nousevan ensimmäiseen neljännekseen verrattuna.

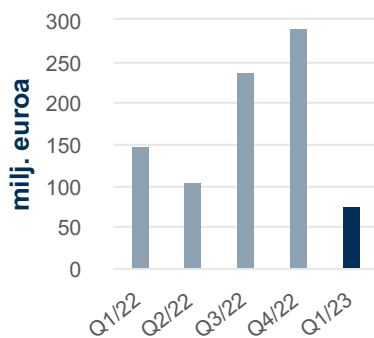
Oikaistu käyttökate liiketoiminta-alueittain



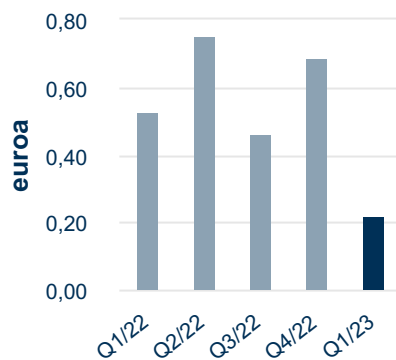
Konsernin oikaistu käyttökate



Liiketoiminnan rahavirta *



Osakekohtainen tulos



* Vuoden 2022 luvut sisältävät lopetetut toiminnot

Tulos

Ensimmäinen neljännes 2023 verrattuna ensimmäiseen neljännekseen 2022

Ruostumattoman teräksen markkinat heikkenivät vuoden 2023 ensimmäisellä neljänneksellä selvästi vertailukaudesta, ja Outokummun liikevaihto laski 2 006 milj. euroon (2 573 milj. euroa). Myös oikaistu käyttökate laski 204 milj. euroon (350 milj. euroa). Kannattavuuden lasku painoi 12 kuukauden liukuvan sijoitetun pääoman tuoton 18,4 %:iin (21,8 %).

Vuoden 2023 ensimmäisellä neljänneksellä ruostumattoman teräksen toimitukset laskivat 17 % vertailukaudesta markkinatilanteen heikentyessä ja jakelijoiden purkaessa varastojaan. Ruostumattoman teräksen toteutuneet hinnat laskivat molemmilla markkina-alueilla mutta erityisen raskaasti Euroopassa samaan aikaan kun positiiviset raaka-aineisiin liittyvät vaikutukset tukivat kannattavuutta. Kiinteät kustannukset olivat vertailukauden tasolla, mutta inflaatio nosti muuttuvia kustannuksia. Ferrochrome-liiketoiminta-alueen kannattavuus heikkeni, kun tuotantoa optimoitiin sähkön poikkeuksellisen kalliin hinnan takia. Raaka-aineisiin liittyvät varasto- ja metallijohdannaistappiot laskivat 6 milj. euroon (43 milj. euron tappiot). Muun toiminnan ja konsernin sisäisten erien oikaistu käyttökate oli -2 milj. euroa (-13 milj. euroa). Tilikauden tulos oli 97 milj. euroa vuoden 2023 ensimmäisellä neljänneksellä (230 milj. euroa).

Ensimmäinen neljännes 2023 verrattuna neljanteen neljännekseen 2022

Outokummun liikevaihto kasvoi 2 006 milj. euroon vuoden 2023 ensimmäisellä neljänneksellä (Q4/2022: 1 895 milj. euroa), ja oikaistu käyttökate nousi 204 milj. euroon (Q4/2022: 110 milj. euroa). 12 kuukauden liukuva sijoitetun pääoman tuotto laski kuitenkin 18,4 %:iin (22,6 %).

Ensimmäinen neljännes on kausiluonteisesti vahva, ja jakelijoiden varastojen purkamisesta huolimatta ruostumattoman teräksen toimitukset kasvoivat 12 % edellisestä neljänneksestä. Ruostumattoman teräksen toteutuneet hinnat laskivat sekä Euroopassa että Amerikoissa, mutta raaka-aineisiin liittyvät positiiviset vaikutukset kumosivat hintojen laskun negatiivisen vaikutuksen. Energian ja tuotannon tarveaineiden hintojen kustannusinflaatio oli vähäisempää kuin alun perin odotettiin, ja siksi ensimmäisen neljänneksen kustannukset pysyivät edellisen neljänneksen tasolla. Raaka-aineisiin liittyvät varasto- ja metallijohdannaistappiot vähenivät ensimmäisellä neljänneksellä 6 milj. euroon (Q4/2022: 47 milj. euron tappiot). Muun toiminnan ja konsernin sisäisten erien oikaistu käyttökate oli -2 milj. euroa (Q4/2022: 4 milj. euroa). Tilikauden tulos oli 97 milj. euroa (Q4/2022: 312 milj. euroa), joka sisältää laskennallisen verosaamisen kirjaamisen 297 milj. euron positiivisen vaikutuksen.

Strategian toteutus

Outokumpu julkisti kolmivaiheisen strategiansa marraskuussa 2020. Strategian ensimmäisessä vaiheessa tavoitteena oli yhtiön riskisyyden pienentäminen vuoden 2022 loppuun mennessä, ja se saatiin päätökseen kuusi kuukautta aikataulusta edellä. Niinpä Outokumpu käynnisti etujassaan strategian toisen vaiheen, joka kestää vuoden 2025 loppuun.

Toisessa vaiheessa tavoitteena on vahvistaa Outokummun ydintoimintoja. Yhtiön tavoitteena on parantaa käyttökatetasoa vielä 200 milj. eurolla ja pitää korollisen nettovelan ja oikaistun käyttökatteen suhde alle yhden tavanomaisessa markkinatilanteessa.

Toisessa vaiheessa on kolme painopistealuetta, jotka ovat vastuullisuus, tuottavuuden tuoma kasvu ja asiakaslähtöinen toimintamalli. Outokumpu keskittyy myös toisessa vaiheessa pääoman hallintaan ja pitää käyttöomaisuusinvestoinnit 600 milj. eurossa seuraavien kolmen vuoden aikana. Lisäksi keskiössä on myös kasvanut painotus osakkeenomistajien tuottoihin.

Strategian toiseen vaiheeseen Outokumpu otti käyttöön kaksi erilaista asiakasstrategiaa Europe-liiketoiminta-alueella. Tavoitteena on vahvistaa Outokummun kustannusjohtajuutta suurien tuotantomäärien tuotteissa ja erikoistuotteiden markkinajohtajuutta koko maailmassa. Americas-liiketoiminta-alueen alkuperäisenä tavoitteena on nostaa kapasiteettia 80 kilotonnia pienillä investoinneilla kuten kerrottiin kesäkuussa 2022. Ferrochrome-liiketoiminta-alueen strategian ydin on hiilineutraalius.

Vuoden 2023 ensimmäisellä neljänneksellä Outokumpu sai päätökseen kaikkiaan 89 projektia käyttökatetason parantamiseksi. Strategian toisessa vaiheessa yhtiöllä on suunnitelmissaan yli 1 000 strategista projektia, joista lähes 300 projektia oli käynnissä ensimmäisen neljänneksen lopussa.

Ensimmäisellä neljänneksellä Outokumpu paransi vuotuista käyttökatetasoaan 24 milj. eurolla. Se tarkoittaa, että kumulatiivinen käyttökatetason parannus viimeiseltä kolmelta neljännekseltä strategian toisen vaiheen käynnistyttyä on 52 milj. euroa. Outokumpu on aikataulussa saavuttaakseen 200 milj. euron käyttökatetason parannuksen vuoden 2025 loppuun mennessä.

Ferrochrome-liiketoiminta-alueella suurin vaikutus ensimmäisellä neljänneksellä oli rikastamon laajennusprojektilla. Projekti mahdollistaa kaivokselta saatavan köyhemmän malmin hyödyntämisen, ja sen myötä mineraalivarannot voidaan käyttää entistä kestävämmiin ja kustannustehokkaampiin.

Outokummun asiakkaiden käytössä olevien digitaalisten alustojen laajentaminen myös vaikutti positiivisesti ensimmäisellä neljänneksellä. Circle Green -tuotevalikoiman laajentaminen parantaa käyttökatetasoa myöhemmin tänä vuonna. Outokumpu on myös keskittynyt vahvasti energiatehokkuusprojekteihin, jotka vaikuttavat myönteisesti niin vastuullisuustavoitteisiin kuin taloudellisiin tavoitteisiin tulevana vuosina.

Long Products -liiketoiminnan myynti

Outokumpu kertoi 12.7.2022 myyvän valtaosan Long Products -liiketoiminnasta Marcegaglia Steel -konsernille, joka on yksi maailman johtavista teräksen jatkojalostajista. Outokumpu keskittyy ydinliiketoimintaansa eli ruostumattoman teräksen nauha- ja levytuotteisiin ja ferrokromiin.

Kaupan toteutuminen edellytti muun muassa kilpailuviranomaisten hyväksyntöjä, joista Outokumpu kertoi 14.12.2022.

Outokumpu kertoi 3.1.2023 päättäneensä yrityskaupan. Yrityskauppa toteutettiin osakekauppana, ja sen myötä Sheffieldin sulatto- ja tankotoiminnot Isossa-Britanniassa, Richburgin tankotehdas Yhdysvalloissa ja Fagerstan valssilankatehdas Ruotsissa myytiin Marcegaglialle. Outokumpu Long Products AB -yksiköt Degerforsissa ja Storforsissa Ruotsissa eivät kuuluneet kauppaan.

Kokonaismyyntihinta ilman velkoja ja käteisvaroja oli 228 milj. euroa. Kaupan omasta pääomasta ja nettovelkaerästä saatu alustava vastike oli 224 milj. euroa, joista 5 milj. euroa maksettiin sulkutilille. Transaktiokustannukset ovat kokonaisuudessaan 8 milj. euroa, jotka esitetään lopetettujen toimintojen tuloksessa.

Vuoden 2023 ensimmäisellä neljänneksellä saatu vastike vähennettynä luovutushetken rahavaroilla oli 100 milj. euroa. Tilikauden tulokseen lopetetuista toiminnoista sisältyy 6 milj. euron myyntivoitto pääasiassa siksi, että kertyneet kumulatiiviset muuntoerot on kirjattu tulokseen myyntihetkellä. Lopullisen myyntihinnan määräytymiseen vaikuttavat yhä vuoden lopun vahvistettu tase, joka viimeistellään vuoden 2023 toisella neljänneksellä, sekä sulkutilin vapauttaminen. Vuonna 2022 Outokumpu kirjasi lopetettujen toimintojen tulokseen 33 milj. euron arvonalentumistappion.

Outokumpu kertoi 1.4.2023 allekirjoittaneensa sopimuksen myydäkseen loput Long Products

-liiketoimintonsa Degerforsissa ja Storforsissa Ruotsissa Cogne Acciai Specialille, joka on Italiassa toimiva maailman johtava ruostumattoman teräksen pitkien tuotteiden ja nikkelseosten valmistaja.

Kaupan yritysarvo on 12 milj. euroa, ja kaupalla on positiivinen rahavirtavaikutus. Outokumpu kirjaa kuitenkin kaupasta tämänhetkisen kauppahinnan ja oletusten perusteella noin 30 milj. euron tappion, ja sillä on negatiivinen vaikutus käyttökatteeseen mutta ei oikaistuun käyttökatteeseen. Kirjattavan tappion määrä riippuu lopullisesta myytävästä taseesta ja valuuttakurssien kertyneistä kumulatiivista muuntoeroista.

Outokumpu odottaa kaupan toteutuvan kolmannella neljänneksellä, ja taloudelliset vaikutukset kirjataan vasta silloin. Kaupan toteutuminen edellyttää tavanomaisten yrityskauppaehtojes täyttymistä ja kilpailuviranomaisten hyväksyntöjä. Kauppa toteutetaan osakekauppana. Yrityskauppa ei vaikuta Outokummun muihin toimintoihin Degerforsissa.

Rahoitus ja rahavirta

Liiketoiminnan rahavirta oli vuoden 2023 ensimmäisellä neljänneksellä 74 milj. euroa (147 milj. euroa mukaan lukien lopetetut toiminnot). Nettokäyttöpääoma kasvoi ensimmäisellä neljänneksellä 48 milj. euroa (252 milj. euroa mukaan lukien lopetetut toiminnot), ja kasvun taustalla oli kausiluonteinen volyymien kasvu.

Varastot kasvoivat 31 milj. euroa vuoden 2023 ensimmäisellä neljänneksellä ja olivat maaliskuun lopussa 1 814 milj. euroa (31.12.2022: 1 783 milj. euroa).

Varastomäärien kasvun vaikutuksen kumosi osittain metallien hintojen lasku.

Käyttöomaisuusinvestoinnit laskivat 15 milj. euroon ensimmäisellä neljänneksellä (30 milj. euroa) pääasiassa siksi, että DeepMine-laajennusprojektiin liittyvät käyttöomaisuusinvestoinnit olivat pienemmät. Vaikka käyttöomaisuusinvestointeja oli vähemmän ensimmäisellä neljänneksellä, vuosittaiset käyttöomaisuusinvestoinnit pysyvät 200 milj. eurossa.

Nettovelka väheni entisestään vuoden 2023 ensimmäisellä neljänneksellä ja oli -166 milj. euroa vuoden 2023 ensimmäisen neljänneksen lopussa (31.12.2022: -10 milj. euroa mukaan lukien lopetetut toiminnot). Yhtiö sai päätökseen yrityskaupan, jossa myytiin valtaosa Long Products -liiketoiminnoista, ja tällä oli myönteinen 100 milj. euron suuruinen vaikutus nettovelkaan. Outokummun palattua tuloverojen maksajaksi Suomessa rahavirtavaikutus oli ensimmäisellä neljänneksellä 38 milj. euroa viime ja kuluvan vuoden veroihin liittyen. Osakkeiden takaisinosto-ohjelmasta vapaaseen omaan pääomaan kirjattu 100 milj. euroa sisältyi jo nettovelkaan vuoden 2022 neljännellä neljänneksellä, mutta lopun 58 milj. euron käteisvaikutus toteutui ohjelman päätyttyä vuoden 2023 ensimmäisellä neljänneksellä. Velkaantumisaste laski yhä -4,1 %:iin (31.12.2022: -0,3 % mukaan lukien lopetetut toiminnot).

Nettorahoituskulut olivat 8 milj. euroa ensimmäisellä neljänneksellä (13 milj. euroa) ja korkokulut olivat 15 milj. euroa (10 milj. euroa).

Rahavarat kasvoivat ensimmäisellä neljänneksellä ja olivat 714 milj. euroa 31.3.2023 (31.12.2022: 644 milj. euroa mukaan lukien lopetetut toiminnot). Kaikkiaan rahavarat ja maksuvalmiusreservit olivat 1,5 mrd. euroa neljänneksen lopussa (31.12.2022: 1,4 mrd. euroa mukaan lukien lopetetut toiminnot). Rahavaroihin sisältyvät rahoituslaitoksissa olevat, pyydettyä maksettavat talletukset ja muut lyhytaikaiset, erittäin likvidit sijoitukset, jotka erääntyvät enintään kolmen kuukauden kuluessa.

Maaliskuun 2023 lopussa Outokummulla oli 800 milj. euron edestä valmiusluottoja, jotka ovat kokonaisuudessaan käyttämättömiä. Outokumpu maksoi vuoden 2022 lopussa takaisin kaikki ulkona olevat yritystodistuksensa, eikä yhtiöllä ollut lainkaan yritystodistusrahoitusta myöskään vuoden 2023 ensimmäisen neljänneksen lopussa.

Markkinakehitys

Markkina-analyysi- ja tutkimusyhtiö CRU:n viimeisimpien, helmikuussa 2023 tekemien arvioiden mukaan ruostumattoman teräksen litteiden tuotteiden maailmanlaajuinen kokonaiskulutus oli vuoden 2023 ensimmäisellä neljänneksellä lähes samalla tasolla kuin vuotta aiemmin (-0,5 %). Vaikka kysyntä laski EMEA-alueella 16,7 % ja Amerikoissa 4,9 %, suurimmalla markkina-alueella Aasian ja Tyynenmeren alueella kasvoi 4,2 %, ja reaalikysynnän parantumisesta on alustavia merkkejä Kiinan talouden toipussa pandemian viime vuosina aiheuttamista häiriöistä.

Vuoden 2022 neljännestä neljänneksestä ruostumattoman teräksen litteiden tuotteiden maailmanlaajuinen kokonaiskulutus laski 0,9 % vuoden 2023 ensimmäisellä neljänneksellä. Laskun taustalla on erityisesti Aasian ja Tyynenmeren alueen 2,9 %:n lasku markkinoiden hiljennettyä kiinalaisen uuden vuoden ympärillä. Amerikoissa kokonaiskulutus kasvoi 6,8 % ja EMEA-alueella 6,0 %. Amerikoissa varastot olivat suuria, minkä vuoksi loppukäyttäjien toiminta joillakin tärkeimmillä segmenteillä oli yhä vaisua. EMEA-alueella varastojen purkamisen ensimmäinen vaihe on ohi, ja varastot alkoivat pienentyä. Selviä merkkejä kysynnän toipumisesta ei kuitenkaan vielä ole.

CRU arvioi ruostumattoman teräksen litteiden tuotteiden maailmanlaajuisen kokonaiskulutuksen kasvavan 5,7 % vuoden 2023 toisella neljänneksellä ensimmäisestä neljänneksestä, kun kasvua on 5,6 % Aasian ja Tyynenmeren alueella, 5,0 % EMEA-alueella ja 7,6 % Amerikoissa.

Viime vuoden toisesta neljänneksestä kokonaiskulutuksen odotetaan kasvavan 1,6 %. Taustalla on Aasian ja Tyynenmeren alueen 5,9 %:n kasvu, kun taas EMEA-alueella kokonaiskulutuksen arvioidaan laskevan 12,4 % ja Amerikoissa 5,6 %.

Koko vuonna 2023 CRU arvioi ruostumattoman teräksen litteiden tuotteiden kokonaiskulutuksen kasvavan 4,3 % vuodesta 2022.

(Lähde: CRU:n ruostumattoman teräksen litteiden tuotteiden markkinakatsaus, helmikuu 2023.)

Europe-liiketoiminta-alue

Europe-tunnuslukuja		Q1/23	Q1/22	Q4/22	2022
Toimitukset	1 000 tonnia	369	414	322	1 423
Liikevaihto	Milj. EUR	1 444	1 693	1 350	6 266
Oikaistu käyttökate	Milj. EUR	122	193	69	680
Varaus tappiollisesta sopimuksesta	Milj. EUR	-6	—	—	—
Käyttökate	Milj. EUR	116	193	69	680
Sidotun pääoma ¹⁾	Milj. EUR	1 984	1 790	1 864	1 864
Sidotun pääoman tuotto, 12 kk liukuva (ROOC)	%	24,4	26,6	28,9	28,9

¹⁾ Outokumpu on määritellyt uudelleen sidotun pääoman laskentatavan kaudella Q2/2022. Q1/2022 tiedot esitetään vastaavasti.

Tulos

Ensimmäinen neljännes 2023 verrattuna ensimmäiseen neljännekseen 2022

Liikevaihto laski 1 444 milj. euroon (1 693 milj. euroa).

Oikaistu käyttökate oli 122 milj. euroa (193 milj. euroa).

- Ruostumattoman teräksen toimitukset laskivat 11 %.
- Ruostumattoman teräksen toteutuneet hinnat laskivat merkittävästi, mutta raaka-aineisiin liittyvät positiiviset vaikutukset kumosivat hintojen negatiivisen vaikutuksen.
- Kannattavuutta heikensi korkea kustannusinflaatio erityisesti energian hinnoissa.
- Raaka-aineisiin liittyvät varasto- ja metallijohdannais-tappiot olivat 15 milj. euroa verrattuna vuoden 2022 ensimmäisen neljänneksen 19 milj. euron tappioihin.

Sidotun pääoman tuotto laski 24,4 %:iin (26,6 %).

Ensimmäinen neljännes 2023 verrattuna neljanteen neljännekseen 2022

Liikevaihto kasvoi 1 444 milj. euroon (1 350 milj. euroa).

Oikaistu käyttökate oli 122 milj. euroa (69 milj. euroa).

- Ruostumattoman teräksen toimitukset kasvoivat 15 %, samalla kun toteutuneet hinnat laskivat entisestään.
- Raaka-aineisiin liittyvät positiiviset vaikutukset tukivat kannattavuutta, ja kustannukset pysyivät vakaina.
- Raaka-aineisiin liittyvät varasto- ja metallijohdannais-tappiot olivat 15 milj. euroa verrattuna vuoden 2022 neljännen neljänneksen 30 milj. euron tappioihin.

Sidotun pääoman tuotto laski 24,4 % (28,9 %).

Markkinat

- Vuoden 2023 ensimmäisellä neljänneksellä EMEA-alueen kokonaiskulutus laski 16,7 % edellisvuoden ensimmäisestä neljänneksestä, kun taas neljänneistä neljänneksestä kulutus kasvoi 6,0 %. (Lähde: CRU:n ruostumattoman teräksen litteiden tuotteiden markkinaraportti, helmikuu 2023.)
- Kylmävalssattujen tuotteiden tuonnin osuus EU-alueelle kolmansista maista laski vuoden 2023 ensimmäisellä neljänneksellä 23 %:iin vuoden 2022 neljänneistä neljänneksestä. (Lähde: EUROFER, huhtikuu 2023.)
- Markkinoiden epävarmuus on vaikuttanut ostoaktiivisuuteen jakelijoiden purettua varastojaan. Jakelijoiden varastot laskivat vuoden 2023 ensimmäisellä neljänneksellä ja olivat erityisesti Saksassa maaliskuun lopussa alle pitkän aikavälin keskitason. CRU:n mukaan kuitenkin varastot pysyivät kohonneilla tasoilla useimmissa Euroopan maissa. (Lähde: CRU:n ruostumattoman teräksen litteiden tuotteiden katsaus, huhtikuu 2023.)

Myynnin jakauma

- Europe-liiketoiminta-alue myy tuotteitaan sekä suoraan tehtaalta että Euroopan laajan palvelukeskusverkoston kautta. Tehtaiden suora myynti on 80 % liikevaihdosta ja palvelukeskusmyynti 20 %.
- Europe-liiketoiminta-alueen tehtaiden ja palvelukeskusten yhteenlasketusta myynnistä 40 % menee jakelijoille ja 60 % loppukäyttäjille.

Americas-liiketoiminta-alue

Americas-tunnuslukuja		Q1/23	Q1/22	Q4/22	2022
Toimitukset	1 000 tonnia	142	185	125	654
Liikevaihto	Milj. EUR	498	662	471	2 695
Oikaistu käyttökate	Milj. EUR	68	90	23	384
Varaukset riita-asioista	Milj. EUR	—	—	2	2
Käyttökate	Milj. EUR	68	90	25	387
Sidottu pääoma ¹⁾	Milj. EUR	900	869	990	990
Sidotun pääoman tuotto, 12 kk liukuva (ROOC)	%	29,8	30,8	32,4	32,4

¹⁾ Outokumpu on määritellyt uudelleen sidotun pääoman laskentatavan kaudella Q2/2022. Q1/2022 tiedot esitetään vastaavasti.

Tulos

Ensimmäinen neljännes 2023 verrattuna ensimmäiseen neljännekseen 2022

Liikevaihto laski 498 milj. euroon (662 milj. euroa).

Oikaistu käyttökate oli 68 milj. euroa (90 milj. euroa).

- Jakelijoiden merkittäväällä varastojen purkamisella oli negatiivinen vaikutus toimitusmääriin, jotka laskivat 23 %.
- Ruostumattoman teräksen toteutuneet hinnat laskivat, mutta raaka-aineisiin liittyvät positiiviset vaikutukset tukivat kannattavuutta.
- Muuttuvat kustannukset nousivat hieman.
- Raaka-aineisiin liittyvät varasto- ja metallijohdannaisvoitot olivat 9 milj. euroa (24 milj. euron tappiot vuoden 2022 ensimmäisellä neljänneksellä).

Sidotun pääoman tuotto oli 29,8 % (30,8 %).

Ensimmäinen neljännes 2023 verrattuna neljanteen neljännekseen 2022

Liikevaihto kasvoi 498 milj. euroon (471 milj. euroa).

Oikaistu käyttökate nousi 68 milj. euroon (23 milj. euroa).

- Jakelijoiden merkittävästä varastojen purkamisesta huolimatta ruostumattoman teräksen toimitukset kasvoivat kausiluonteisesti 14 %.
- Raaka-aineisiin liittyvät positiiviset vaikutukset kumosivat kokonaan ruostumattoman teräksen toteutuneiden hintojen laskusta aiheutuneen negatiivisen vaikutuksen.
- Raaka-aineisiin liittyvät varasto- ja metallijohdannaisvoitot olivat 9 milj. euroa verrattuna 29 milj. euron tappioihin vuoden 2022 neljännellä neljänneksellä.

Sidotun pääoman tuotto oli 29,8 % (32,4 %).

Markkinat

- Amerikoissa reaalikulutus laski vuoden 2023 ensimmäisellä neljänneksellä 10 % edellisestä neljänneksestä ja 31 % vuoden 2022 ensimmäisestä neljänneksestä. (Lähde: American Iron and Steel Institute, AISI.)
- Kylmävalssattujen tuotteiden tuonnin osuus Yhdysvaltojen markkinoilla nousi 19 %:stä vuoden 2022 neljännellä neljänneksellä 20 %:iin vuoden 2023 ensimmäisellä neljänneksellä. (Lähde: AISI.)
- Yhdysvalloissa jakelijoiden kylmävalssattujen tuotteiden varastot laskivat vuoden 2023 ensimmäisellä neljänneksellä mutta olivat silti edelleen keskimääräisen tason yläpuolella.

Myynnin jakauma

- Americas-liiketoiminta-alue myy kaikki tuotteensa suoraan tehtaalta, ja merkittävästi suurin osa myynnistä menee jakelijoille.

Ferrochrome-liiketoiminta-alue

Ferrochrome-tunnuslukuja		Q1/23	Q1/22	Q4/22	2022
Ferrokromin tuotanto	1 000 tonnia	70	129	69	430
Liikevaihto	Milj. EUR	99	175	110	633
Oikaistu käyttökate	Milj. EUR	16	79	14	220
Käyttökate	Milj. EUR	16	79	14	220
Sidottu pääoma ¹⁾	Milj. EUR	857	874	867	867
Sidotun pääoman tuotto, 12 kk liukuva (ROOC)	%	13,2	28,3	20,7	20,7

¹⁾ Outokumpu on määritellyt uudelleen sidotun pääoman laskentatavan kaudella Q2/2022. Q1/2022 tiedot esitetään vastaavasti.

Tulos

Ensimmäinen neljännes 2023 verrattuna ensimmäiseen neljännekseen 2022

Liikevaihto laski 99 milj. euroon (175 milj. euroa).

Oikaistu käyttökate oli 16 milj. euroa (79 milj. euroa).

- Ferrokromin tuotanto väheni 46 %, kun yksi uuneista oli suljettuna ja ferrokromin tuotantoa optimoitiin sähkön poikkeuksellisen korkean hinnan vuoksi.
- Muuttuvat kustannukset nousivat merkittävästi erityisesti sähkön ja pelkistimien hintojen voimakkaan kustannusinflaation seurauksena.

Sidotun pääoman tuotto laski 13,2 %:iin (28,3 %).

Ensimmäinen neljännes 2023 verrattuna neljanteen neljännekseen 2022

Liikevaihto laski 99 milj. euroon (110 milj. euroa).

Oikaistu käyttökate oli 16 milj. euroa (14 milj. euroa).

- Ferrokromituotannon optimointi jatkui poikkeuksellisen korkean sähkön hinnan vuoksi, ja tuotanto kasvoi vain 2 %.
- Ferrokromin myyntihinnan nousu tuki kannattavuutta.
- Positiivinen vaikutus kiinteiden kustannusten kuten kunnossapitokulujen laskusta kumosi muuttuvien kustannusten noususta aiheutuneen negatiivisen vaikutuksen.

Sidotun pääoman tuotto oli 13,2 % (20,7 %).

Markkinat

- Ferrokromimarkkinat kiristyivät entisestään vuoden 2023 ensimmäisellä neljänneksellä, mikä johti positiiviseen hintakehitykseen. Lisäksi kromimalmin hinnat jatkoivat nousuaan kysynnän parantuessa ja tarjonnan logistiikkahäiriöiden takia, mikä tuki hintakehitystä. Neljänneksen loppua kohti markkinat tasaantuivat.

Muut

- Vuoden 2023 ensimmäisellä neljänneksellä ferrokromin tuotanto oli 50–60 % täydestä kapasiteetista, koska yksi uuneista oli suljettuna, ja tuotantoa optimoitiin poikkeuksellisen kalliin sähkön vuoksi.
- Ferrokromin tuotanto kasvaa ja palaa normaalille tasolle vuoden 2023 toisella neljänneksellä. Liiketoiminta-alue valmistautuu kuitenkin kunnossapitoseisokkiin kolmannella neljänneksellä.
- Yhden ferrokromiuunin tuotantohäiriöt edellyttävät kunnossapitoseisokkia, joka toteutuu vuoden 2023 kolmannella neljänneksellä.
- DeepMine-laajennusprojektin odotetaan valmistuvan täysin vuoden 2023 toisella neljänneksellä – jäljellä on vain pieniä viimeistelyitä.

Vastuullisuus

Outokummun visiona on olla asiakkaan ensimmäinen valinta vastuullisessa ruostumattomassa teräksessä. Päämäärämme on työskennellä kohti maailmaa, joka kestää ikuisesti. Vastuullisuus Outokummussa perustuu hyvään hallintotapaan ja kolmeen osa-alueeseen – ympäristövastuuseen, taloudelliseen ja sosiaaliseen vastuuseen – joiden on oltava tasapainossa. Outokumpu on mukana YK:n Global Compact -aloitteessa ja myös sitoutunut YK:n kestävä kehityksen tavoitteisiin. Vaikutamme erityisesti kuuteen tavoitteeseen, jotka ovat edullinen ja puhdas energia, ihmisarvoinen työ ja talouskasvu, kestävä teollisuus, innovaatiot ja infrastruktuuri, vastuullinen kuluttaminen, ilmastoteot sekä yhteistyö tavoitteiden saavuttamiseksi. Nämä tavoitteet on tarkistettu olennaisuusanalysissa vuonna 2021.

Outokummulla on historiansa aikana ollut kaivoksia sekä Suomessa että muualla. 2000-luvun alussa yhtiö päätti keskittyä ruostumattomaan teräkseen. Tällä hetkellä Outokummulla on vain yksi kaivos, Kemin kromikaivos, joka on olennainen osa ruostumattoman teräksen tuotantoa. Kemin kaivoksemme on EU:n ainoa kromikaivos, ja ferrokromituotantomme hiilijalanjäljen on arvioitu olevan alle kolmannes maailmanlaajuisesta keskiarvosta.

Outokumpu on maailman ainoa ruostumattoman teräksen tuottaja, joka julkaisee ruostumattoman teräksen hiilijalanjäljen sisältäen kaikki suorat (soveltamisala 1) ja epäsuorat päästöt (soveltamisala 2) sekä raaka-ainetuotannon ja kuljetusten päästöt (soveltamisala 3). Osana kunnianhimoista vastuullisuusstrategiaa Outokumpu sitoutui Science Based Targets -aloitteen 1,5 asteen ilmastotavoitteeseen. Outokummun SBT-aloitteeseen hyväksytty tavoite on vähentää hiilidioksidipäästöjä kaikilla soveltamisalueilla 42 % vuoteen 2030 mennessä vuoden 2016 lähtötasosta.

Outokummun pitkän aikavälin tavoite on hiilineutraalius vuoteen 2050 mennessä soveltamisaloilla 1 ja 2 eli suorissa ja epäsuorissa päästöissä. Outokummun muita vastuullisuustavoitteita ovat turvallisuuden parantaminen, organisaation terveyden parantaminen, vastuullinen toimitusketju, energiatehokkuuden parantaminen, ympäristövahinkojen nollataso sekä kierrätysmateriaalin suuri osuus. Kaikilla Outokummun tuotantolaitoksilla on ISO 14001 -sertifioitu ympäristöjärjestelmä. Vuoden 2023 ensimmäisellä neljänneksellä Outokummussa ei ollut yhtään ympäristöpoikkeamaa.

Outokumpu on ollut ResponsibleSteelin jäsen vuodesta 2019. Standardi on kehitetty vastuullisesti toimiville

terästehtaille, jotka panostavat ResponsibleSteelin jäsenten ja sidosryhmien määrittelemiin tärkeimpiin vastuullisuusasioihin. Ensimmäisen neljänneksen aikana Outokumpu sai päätökseen toisen vaiheen auditoinnit Avestan tehtaalla Ruotsissa ja Tornion tehtaalla Suomessa. Ensimmäisen vaiheen auditoinnit on tehty koko Euroopan toimintojen terästuotannossa ja valssaamoissa. Loput toisen vaiheen auditoinnit saadaan tehtyä toisella neljänneksellä.

Ensimmäisellä neljänneksellä Carbon Disclosure Project eli CDP antoi Outokummulle Supplier Engagement Leader -tunnustuksen tavarantoimittajayhteistyöstä. Outokumpu oli myös mukana S&P:n vastuullisuusvuosikirjassa kolmatta vuotta peräkkäin.

Outokumpu käynnisti vuonna 2022 kunnianhimoisen energiatehokkuusohjelman, jonka tavoitteena on parantaa energiatehokkuutta 8 %:lla vuoden 2024 loppuun mennessä Outokummun toiminnoissa tammi-syyskuun 2022 lähtötasosta. Outokumpu kertoi myös investoivansa 40 milj. euroa vuosina 2023 ja 2024 energiatehokkuuden parantamiseen. Vuoden 2023 ensimmäisellä neljänneksellä ohjelmaan hyväksyttiin 17 projektia, joiden osuus energiatehokkuustavoitteesta on noin 5 %. Tavoitetta ei saavuteta vain investoinneilla, vaan myös toiminnallisilla parannuksilla. Outokumpu kertoi 23.3. suunnitelmistaan selvittää yhteistyössä Fortumin kanssa mahdollisuuksia ruostumattoman terästeollisuuden hiilidioksidipäästöjen vähentämiseksi kehittyvän pienydinvoimateknologian avulla.

Vuoden 2023 ensimmäisellä neljänneksellä tärkeimmät vastuullisuustavoitteet materiaalin kierrätyksessä ja päästövähennyksissä saavutettiin. Ensimmäisellä neljänneksellä suorat päästöt olivat suhteellisen pienet, koska yksi kolmesta ferrokromiuunista oli suljettuna. Uuni käynnistettiin helmikuussa suunniteltua aiemmin samalla kun ferrokromituotannon optimointi jatkui. Outokumpu saavutti SBT-aloitteen mukaiset päästövähennystavoitteensa vuonna 2022. Tulokset olivat mukana vuosittaisessa varmennusprosessissa, ja niistä kerrottiin ensimmäisellä neljänneksellä julkaistussa vuoden 2022 vastuullisuuskatsauksessa. Energiatehokkuus jäi ensimmäisellä neljänneksellä tavoitteesta, koska tuotantomäärät laskivat ja energian käyttöä optimoitiin. Kierrätysjätteen viimeisen 12 kuukauden liukuva keskiarvo pysyi korkealla 94 %:n tasolla.

Turvallisuustulokset heikkenivät hieman vuoden alussa. Kaikkien työtatapaturmien taajuus oli vuoden 2023 ensimmäisellä neljänneksellä 1,8 (Q1/2022: 1,7). Turvallisuuden ristiinopiskelun ohjelman toista vaihetta ja työtä urakoitsijoiden turvallisuuden parantamiseksi on nopeutettu, jotta työtatapaturmien taajuuden kasvu saadaan käännettyä. Lisäksi jokaisella toimipaikalla

tehdään uusia toimenpiteitä turvallisuusindeksin parantamiseksi vuoden 2023 aikana.

Henkilöstö

31.3.2023 Outokummun henkilöstömäärä kokoaikaiseksi muutettuna oli 8 377 (31.12.2022: 8 357).

Osakkeet

Outokummun osakepääoma 31.3.2023 oli 311 milj. euroa, ja osakkeiden kokonaismäärä oli 456 874 448. Outokummun hallussa oli maaliskuun lopussa 23 109 206 omaa osaketta. Keskimäärin ulkona olevien osakkeiden määrä oli 439 449 963 vuoden 2023 ensimmäisellä neljänneksellä. Raportointikauden päättyessä 31.3.2023 osakkeen päätöskurssi oli 5,02 euroa.

Osakkeiden takaisinosto-ohjelma

Outokummun hallitus hyväksyi 3.11.2022 enintään 100 milj. euron suuruisen osakkeiden takaisinosto-ohjelman. Ohjelmassa takaisin ostettavien osakkeiden enimmäismäärä oli 20 miljoonaa eli noin 4,4 % yhtiön kaikista osakkeista. Ohjelma alkoi 7.11.2022 ja päättyi 24.3.2023.

Ohjelman aikana Outokumpu hankki kaikkiaan 19 836 205 omaa osakettaan ja käytti osakkeiden takaisinostoihin 100 milj. euroa. Keskimäärin osakekohtainen hinta oli 5,04 euroa. Takaisinosto-ohjelman päätyttyä yhtiön hallussa oli 23 109 206 omaa osaketta, joka vastaa noin 5,06 % yhtiön kaikista osakkeista.

Osakkeiden takaisinosto-ohjelmassa Outokummun tavoitteena on pienentää ja hallita yhtiön vaihtovelkakirjalainan laimentavaa vaikutusta. Outokumpu pitää takaisin ostetut osakkeet aluksi hallussaan omina osakkeina ja voi käyttää niitä vaihtovelkakirjalainoihin liittyvien velvollisuuksiensa täyttämiseksi. Vaihtoehtoisesti Outokumpu voi päättää mitätöidä osan tai kaikki takaisin ostamistaan osakkeista ja vähentää pääomaansa vastaavasti.

Riskit ja epävarmuustekijät

Outokumpu altistuu erilaisille riskeille ja epävarmuustekijöille, joilla voi olla haitallinen vaikutus yhtiön liiketoimintaan ja toimintoihin. Pitkittyneen Ukrainan sodan seuraukset sekä talouden epäsuotuisa kehitys ja geopoliittiset jännitteet ovat lisänneet epävarmuustekijöitä ja riskejä, joille Outokumpu on altistunut, mutta yhtiö on tehnyt määrätietoista toimenpiteitä hallitakseen ja kontrolloidakseen näitä riskejä.

Ensimmäisen neljänneksen aikana energiariski pienentyi energiahintojen laskun seurauksena, mutta epävarmuutta on edelleen, sillä keskihinnat ovat yhä Ukrainan sotaa edeltävän tason yläpuolella. Energiasektorin uusien tuotantolaitosten kuten Olkiluodon ydinvoimalan ja Pohjoismaiden tuulivoiman käyttöönotot vakauttavat entisestään sähkön hintoja ja saatavuutta. Sähkön hintojen mahdollinen nousu vaikuttaisi pääasiassa Outokummun Ferrochrome-liiketoiminta-alueeseen, sillä ferrokromin tuotannossa tarvitaan paljon sähköä.

Energiakaasujen saatavuus parani Saksassa ensimmäisellä neljänneksellä, mutta seuraavaan talvikauteen liittyy yhä epävarmuutta. Häiriöt kaasun saatavuudessa voisivat vaikuttaa suoraan Outokummun Saksan toimintoihin ja epäsuorasti yhtiön asiakkaiden ja toimittajien kautta. Mahdolliset lisäsanktiot tai häiriöt maakaasun tarjonnassa voivat myös vaikuttaa kaasun hintoihin tai saatavuuteen Outokummun Euroopan toiminnoissa. Outokumpu hankkii energiakaasuja Euroopan markkinoilta, joilla Venäjä on yksi kaasun epäsuorista toimittajista.

Raaka-aineiden saatavuutta koskevat riskit ovat liittyneet pääasiassa pakotteisiin, jotka on asetettu Venäjän hyökättyä Ukraina. Outokumpu on onnistunut toimenpiteissään katkaisemaan riippuvuuksia Venäjältä peräisin olevista raaka-aineista, minkä vuoksi altistumista ja riskiä toimitusketjun häiriöille sanktioista johtuen pidettiin ensimmäisen neljänneksen päättyessä rajallisena. Outokumpu on pystynyt korvaamaan lähes kaikki venäläistä alkuperää olevat raaka-aineet. Yhtiö ei hanki lainkaan venäläistä alkuperää olevaa kierrätysterästä tai nikkeliä tuotantoon. Epäsuorasti Venäjältä tulee hyvin rajallinen määrä raaka-aineita, ja yhtiö vaatii toimittajiansa löytämään vaihtoehtoisia lähteitä maailmanlaajuisesti. Mahdolliset muutokset toimittajissa voivat altistaa Outokummun kustannusten nousulle, ja raaka-aineiden hankintaan korkean riskin maista liittyvät riskit ovat yhä korkealla tasolla mukaan lukien ympäristöön, sosiaaliseen vastuuseen ja hyvään hallintotapaan liittyvät riskit sekä riippuvuus tietyistä kriittisistä toimittajista. Lisäksi Venäjään kohdistuvat

mahdollisesti lisäpakotteet voivat lisätä toimintaympäristön epävarmuutta.

Maailmanlaajuinen inflaatio on alkanut hidastua joillakin markkinoilla, mutta voi yhä rajoittaa Outokummun kilpailukykyä. Lisäksi pankkisektorin viimeaikaiset epävakaaat tapahtumat voivat kiihdyttää maailmantalouden epäsuotuisaa kehitystä. Maailmantalouden mahdolliseen hidastumiseen ja Kiinan uudelleen avautumiseen liittyvä epävarmuus on yhä riski, joka voi vaikuttaa negatiivisesti ruostumattoman teräksen kysyntään ja Outokummun toimintaympäristöön. Lisäksi Euroopan komission asettamien kaupan suojoitosten uusimiseen liittyy epävarmuutta, koska suojoitosten arvioidaan vuoden alkupuoliskon aikana.

Yhtiö on altistunut metallien ja erityisesti nikkelin sekä ensimmäisellä neljänneksellä myös molybdeenin hinnan vaihteluille. Metallien hintojen heilahtelu voi vaikuttaa Outokummun tulokseen muiden taloudellisten riskien ohella. Lisäksi koronaviruksen leviämiseen ja sen variantteihin liittyvä epävarmuus sekä kyberturvallisuusriskit voivat vaikuttaa Outokummun liiketoimintaan ja toimintoihin.

Varsinainen yhtiökokous 2023

Outokummun varsinainen yhtiökokous järjestettiin 30.3.2023 Dipolin kongressikeskuksessa Espoossa. Kokouksessa oli edustettuna 991 osakkeenomistajaa, jotka edustivat 242 010 107 osaketta ja ääntä. Yhtiökokous kannatti kaikkia hallituksen ja osakkeenomistajien nimitystoimikunnan ehdotuksia ja hyväksyi toimielinten palkitsemisraportin neuvovantavassa äänestyksessä.

Yhtiökokous vahvisti tilinpäätöksen ja myönsi vastuuvapauden yhtiön johdolle tilikaudelta 2022. Yhtiökokous valtuutti hallituksen päättämään omien osakkeiden hankinnasta, osakeannista ja osakkeisiin oikeuttavien erityisten oikeuksien antamisesta sekä lahjoituksista yleishyödyllisiin tarkoituksiin. Yhtiökokous hyväksyi myös osakkeenomistajien nimitystoimikunnan ehdotukset hallituksen jäsenistä ja palkkioista.

Yhtiökokous päätti osakkeenomistajien nimitystoimikunnan ehdotuksen mukaisesti hallituksen jäsenmääräksi yhteensä kahdeksan (8) ja valitsi hallituksen nykyisistä jäsenistä uudestaan Heinz Jörg Fuhrmannin, Kati ter Horstin, Kari Jordanin, Päivi Luostarisen, Petter Söderströmin, Pierre Vareillen ja Julia Woodhousen sekä uutena jäsenenä Jyrki Mäki-Kalan toimikaudeksi, joka päättyy seuraavan varsinaisen yhtiökokouksen päättyessä. Hallituksen puheenjohtajaksi valittiin uudelleen Kari Jordan ja varapuheenjohtajaksi Kati ter Horst.

Osinko

Yhtiökokous päätti, että 31.12.2022 päättyneeltä tilikaudelta vahvistettavan taseen perusteella maksetaan 0,25 euron perusosinko sekä 0,10 euron lisäosinko osakkeelta, yhteensä 0,35 euroa osakkeelta. Osinko maksettiin 12.4.2023, ja maksetun osingon määrä 152 milj. euroa on esitetty ensimmäisen neljänneksen luvuissa osinkovelkana ja oman pääoman vähennyksenä.

Päivitetyn osinkopolitiikan mukaisesti Outokumpu pyrkii maksamaan tasaista, kasvavaa osinkoa vuosittain. Hallitus toteaa, että perusosinko 0,25 euroa osakkeelta on tulevien osinkomaksujen pohjana oleva taso osinkopolitiikan mukaisesti. Lisäosinko 0,10 euroa osakkeelta oli kertaluonteinen lisäosinko, joka maksettiin osakkeenomistajille vuoden 2022 poikkeuksellisen hyvän tuloksen perusteella.

Raportointikauden jälkeiset tapahtumat

Outokumpu kertoi 1.4.2023 allekirjoittaneensa sopimuksen myydäkseen loput Long Products -liiketoimintansa Degerforsissa ja Storforsissa Ruotsissa. Tarkempia tietoja yrityskaupan taloudellisista vaikutuksista on kerrottu aiemmin tässä raportissa kohdassa Long Products -liiketoiminnan myynti.

Helsingissä 9.5.2023

Outokumpu Oyj
Hallitus

Taloudelliset tiedot

Lyhennetty tuloslaskelma (Milj. EUR)	1.1.-31.3. 2023	1.1.-31.3. 2022	1.1.-31.12. 2022
Jatkuvat toiminnot			
Liikevaihto	2 006	2 573	9 494
Hankinnan ja valmistuksen kulut	-1 791	-2 162	-8 147
Bruttokate	215	411	1 346
Muut liiketoiminnan tuotot	5	4	18
Myyntin ja hallinnon kulut	-80	-76	-313
Muut liiketoiminnan kulut	-5	-50	-60
Liiketulos	135	289	992
Osuus osakkuusyhtiöiden tuloksista	2	5	11
Korkokulut	-15	-10	-44
Muut nettorahoitustuotot ja -kulut	7	-2	-26
Rahoitustuotot ja -kulut yhteensä	-8	-13	-71
Tulos ennen veroja	128	281	933
Tuloverot	-32	-52	154
Tilikauden tulos jatkuvista toiminnoista	97	230	1 086
Lopetetut toiminnot			
Tilikauden tulos lopetetuista toiminnoista	6	21	54
Tilikauden tulos	103	251	1 140
Emoyhtiön omistajille kuuluva osakekohtainen tulos jatkuvista toiminnoista			
Osakekohtainen tulos, EUR	0,22	0,53	2,40
Laimennusvaikutuksella oikaistu osakekohtainen tulos, EUR	0,21	0,49	2,22
Emoyhtiön omistajille kuuluva osakekohtainen tulos			
Osakekohtainen tulos, EUR	0,23	0,55	2,52
Laimennusvaikutuksella oikaistu osakekohtainen tulos, EUR	0,22	0,51	2,33

Laaja tuloslaskelma (Milj. EUR)	1.1.-31.3. 2023	1.1.-31.3. 2022	1.1.-31.12. 2022
Tilikauden tulos	103	251	1 140
Muut laajan tuloksen erät, jatkuvat toiminnot			
Erät, jotka saatetaan siirtää tulosvaikutteisiksi:			
Muuntoerot			
Muuntoerojen muutos	-37	15	17
Rahavirran suojaukset			
Käyvän arvon muutos kauden aikana	31	-80	-43
Siirto tulosvaikutteiseksi eräksi	43	30	28
Tuloverot	-8	1	-1
Erät, joita ei siirretä tulosvaikutteisiksi:			
Etuuspohjaisten järjestelyiden uudelleenarvostus			
Muutos kauden aikana	-4	30	65
Tuloverot	1	-10	-24
Osakesijoitukset käypään arvoon muiden laajan tuloksen erien kautta	-17	-5	-4
Osuus osakkuusyhtiöiden muista laajan tuloksen eristä	1	0	0
Muut laajan tuloksen erät, jatkuvat toiminnot verojen jälkeen	11	-20	38
Muut laajan tuloksen erät, lopetetut toiminnot verojen jälkeen	-12	7	8
Muut laajan tuloksen erät verojen jälkeen	-1	-12	46
Tilikauden laaja tulos	102	238	1 186

Tilikauden tulos ja tilikauden laaja tulos kuuluvat kokonaisuudessaan emoyhtiön omistajille.

Lyhennetty tase (Milj. EUR)

	31.3.2023	31.3.2022	31.12.2022
VARAT			
Pitkäaikaiset varat			
Aineettomat hyödykkeet	548	574	547
Aineelliset käyttöomaisuushyödykkeet	2 347	2 545	2 406
Osuudet osakkuusyhtiöissä	53	48	51
Muut rahoitusvarat	8	19	25
Laskennalliset verosaamiset	365	180	390
Myyntisaamiset ja muut saamiset	3	1	6
Pitkäaikaiset varat yhteensä	3 325	3 367	3 425
Lyhytaikaiset varat			
Vaihto-omaisuus	1 814	2 105	1 783
Muut rahoitusvarat	72	126	63
Myyntisaamiset ja muut saamiset	876	1 119	767
Rahavarat	714	525	526
Lyhytaikaiset varat yhteensä	3 476	3 875	3 139
Myytävinä olevat varat	—	—	419
VARAT YHTEENSÄ	6 801	7 243	6 983
OMA PÄÄOMA JA VELAT			
Emoyhtiön omistajille kuuluva oma pääoma	4 064	3 278	4 119
Pitkäaikaiset velat			
Korolliset velat	468	575	491
Muut rahoitusvelat	10	5	11
Veloitteet työsuhde-etuuksista	211	273	216
Varaukset	57	60	49
Ostovelat ja muut velat	19	22	20
Pitkäaikaiset velat yhteensä	765	936	787
Lyhytaikaiset velat			
Korolliset velat	79	244	141
Muut rahoitusvelat	32	214	120
Varaukset	40	29	32
Ostovelat ja muut velat	1 821	2 542	1 581
Lyhytaikaiset velat yhteensä	1 972	3 029	1 874
Myytävinä oleviin varoihin liittyvät velat	—	—	204
OMA PÄÄOMA JA VELAT YHTEENSÄ	6 801	7 243	6 983

Lyhennetty rahavirtalaskelma (Milj. EUR)	1.1.-31.3. 2023	1.1.-31.3. 2022	1.1.-31.12. 2022
Tilikauden tulos	103	251	1 140
Oikaisuerät			
Poistot ja arvonalentumiset	63	63	297
Muut ei-rahavirtavaikuttavat oikaisut	22	113	33
Käyttöpääoman muutos	-48	-252	-587
Käytetyt varaukset ja maksetut velvoitteet työsuhte- etuuksista	-11	-14	-53
Saadut korot ja osingot	4	0	7
Maksetut korot	-15	-12	-39
Maksetut verot	-44	-2	-21
Liiketoiminnan nettorahavirta	74	147	778
Investoinnit	-15	-31	-160
Konserniyhtiöiden ja liiketoimintojen myynnit vähennettyinä luovutushetken rahavaroilla	100	—	-1
Omaisuuksien myynti	1	1	2
Investointien nettorahavirta	86	-29	-159
Rahavirta ennen rahoitusta	160	118	619
Maksetut osingot	—	—	-68
Omien osakkeiden ostot	-59	—	-42
Pitkäaikaisten lainojen lyhennykset	-30	-9	-105
Lyhytaikaisten lainojen muutos	0	114	-58
Rahoituksen nettorahavirta	-89	106	-272
Rahavarojen nettomuutos	71	224	346
Rahavarat tilikauden alussa	644	300	300
Rahavarojen nettomuutos	71	224	346
Valuuttakurssien muutosten vaikutus	-1	1	-3
Rahavarat tilikauden lopussa ¹⁾	714	525	644

¹⁾ Kausi 1.1.–31.12.2022 sisältää 117 milj. euroa lopetettujen toimintojen rahavaroja.

Laskelma oman pääoman muutoksista (Milj. EUR)

Emoyhtiön omistajille kuuluva oma pääoma

	Osakepääoma	Ylikurssirahasto	Muut sidotun oman pääoman rahastot	Sijoitetun vapaan oman pääoman rahasto	Osakesijoitusten käyvän arvon rahasto	Johdannaisten käyvän arvon rahasto	Kumulatiiviset muuntoerot	Etuuspohtijaisten järjestelyiden uudelleenarvostus	Omat osakkeet 1)	Muut kertyneet voittovarot	Oma pääoma yhteensä
Oma pääoma 1.1.2022	311	714	3	2 308	-89	-7	-22	-169	-30	101	3 120
Tilikauden tulos	-	-	-	-	-	-	-	-	-	251	251
Muut laajan tuloksen erät	-	-	-	-	-5	-49	22	20	-	0	-12
Tilikauden laaja tulos	-	-	-	-	-5	-49	22	20	-	251	238
Liiketoimet emoyhtiön omistajien kanssa											
Sijoitetut ja jaetut varat											
Osingonjako	-	-	-	-	-	-	-	-	-	-68	-68
Osakeperusteiset maksut	-	-	-	-	-	-	-	-	1	0	1
Käyvän arvon siirto varaston arvoon	-	-	-	-	-	-13	-	-	-	-	-13
Oma pääoma 31.3.2022	311	714	3	2 308	-94	-69	0	-149	-29	284	3 278
Oma pääoma 1.1.2023	311	714	3	2 308	-93	-48	3	-128	-129	1 179	4 119
Tilikauden tulos	-	-	-	-	-	-	-	-	-	103	103
Muut laajan tuloksen erät	-	-	-	-	-17	67	-47	-5	-	1	-1
Tilikauden laaja tulos	-	-	-	-	-17	67	-47	-5	-	103	102
Liiketoimet emoyhtiön omistajien kanssa											
Sijoitetut ja jaetut varat											
Osingonjako	-	-	-	-	-	-	-	-	-	-152	-152
Osakeperusteiset maksut	-	-	-	-	-	-	-	-	9	-11	-2
Käyvän arvon siirto varaston arvoon	-	-	-	-	-	0	-	-	-	-	0
Muu muutos	-	-	-3	-	-	-	-	-	-	-	-3
Oma pääoma 31.3.2023	311	714	0	2 308	-110	18	-44	-133	-120	1 119	4 064

¹⁾ Outokumpu julkisti 3.11.2022 omien osakkeiden takaisinosto-ohjelman, joka päättyi 24.3.2023. Ulkopuolisen välittäjän kanssa tehdyn sopimuksen luonteesta johtuen Outokumpu kirjasi joulukuussa 2022 58 milj. euron sitoumuksen osakkeiden takaisinosto-ohjelmaan liittyen, ja 100 milj. euron enimmäismäärä vaikutti konsernin omaan pääomaan jo vuoden 2022 lopussa. Avoinna olleet 58 milj euron osakkeiden hankinnat realisoituivat ohjelman loppussa.

Käyttökateen ja liikeloksen oikaisu (Milj. EUR)	Q1/2023	Q1/2022	2022
Jatkuvat toiminnot			
Tappio konserniyhtiöiden ja liiketoimintojen luovutuksista ¹⁾	—	—	-10
Varaus tappiollisesta sopimuksesta ²⁾	-6	—	—
Varaukset riita-asioista ³⁾	—	—	2
Käyttökateen oikaisu	-6	—	-7
Pitkäaikaisten varojen arvonalentumiset ⁴⁾	-3	—	-10
Liikeloksen oikaisu	-9	—	-17

¹⁾ Vuonna 2022 Outokumpu myi levypalvelukeskuksensa Aaltenissa, Alankomaissa, levypalveluliiketoiminnan Castelleonessa, Italiassa, ja Outokumpu Fortinox S.A. -yhtiön Argentiinassa. Tappiot myynneistä transaktiokulut mukaan luettuina olivat yhteensä 10 milj. euroa.

²⁾ Maaliskuussa 2023 Outokumpu kirjasi varauksen tappiollisesta sopimuksesta arvoltaan 6 milj. euroa koskien Saksan metallijauhetehtästä.

³⁾ Vuonna 2022 Outokumpu alensi varausta riita-asioista Yhdysvalloissa.

⁴⁾ Maaliskuussa 2023 Outokumpu kirjasi Saksan metallijauhetehtäseen liittyvän arvonalentumisen. Vuonna 2022 Outokumpu kirjasi 10 milj. euron arvonalennustappion liittyen konsernin toiminnanohjausjärjestelmiin.

Konsernin tunnusluvut		Q1/2023	Q1/2022	2022
Jatkuvat toiminnot				
Toiminnan laajuus				
Investoinnit käyttöomaisuuteen	Milj. EUR	15	30	158
Poistot	Milj. EUR	-60	-61	-245
Arvon alentumiset	Milj. EUR	-3	0	-11
Henkilöstömäärä kauden lopussa, kokoaikaiseksi muutettuna		8 377	8 514	8 357
- keskimäärin kauden aikana		8 357	8 470	8 683
Henkilöstön lukumäärä kauden lopussa		8 647	8 743	8 591
Kannattavuus				
Oikaistu käyttökate	Milj. EUR	204	350	1 256
Käyttökatteen oikaisut	Milj. EUR	-6	—	-7
Käyttökate	Milj. EUR	198	350	1 248
Osakekohtainen tulos	EUR	0,22	0,53	2,40
Laimennusvaikutuksella oikaistu osakekohtainen tulos	EUR	0,21	0,49	2,22
Sijoitetun pääoman tuotto (ROCE), 12 kk liukuva ^{1), 2)}	%	18,4	21,8	22,6
Sisältyen lopetetut toiminnot				
Toiminnan laajuus				
Sijoitettu pääoma kauden lopussa	Milj. EUR	4 612	4 097	4 752
Kannattavuus				
Osakekohtainen tulos	EUR	0,23	0,55	2,52
Laimennusvaikutuksella oikaistu osakekohtainen tulos	EUR	0,22	0,51	2,33
Osakkeiden osakeantioikaistu painotettu keskimääräinen lukumäärä ³⁾	1 000 kpl	439 450	452 635	451 933
Oman pääoman tuotto (ROE), 12 kk liukuva	%	25,4	24,5	30,6
Sijoitetun pääoman tuotto (ROCE), 12 kk liukuva ²⁾	%	19,7	23,0	24,5
Rahoitus ja taloudellinen asema				
Pitkäaikaiset korolliset velat	Milj. EUR	468	575	492
Lyhytaikaiset korolliset velat	Milj. EUR	79	244	141
Rahavarat	Milj. EUR	714	525	644
Korollinen nettovelka kauden lopussa	Milj. EUR	-166	294	-10
Korollinen nettovelka/oikaistu käyttökate		-0,1	0,2	0,0
Omavaraisuusaste kauden lopussa	%	60,0	45,4	59,2
Velkaantumisaste kauden lopussa	%	-4,1	9,0	-0,3
Oma pääoma/osake kauden lopussa ³⁾	EUR	9,37	7,24	9,27

¹⁾ Tasekomponentti 2022 sisältää lopetetut toiminnot lukuunottamatta kausia 30.9. ja 31.12.2022, jotka sisältävät ainoastaan lopettujen toimintojen oman pääoman. Q1/2022 luvut on oikaistu verrattuna aiemmin raportoituun.

²⁾ Outokumpu on määritellyt uudelleen sijoitetun pääoman ja sijoitetun pääoman tuoton laskentatavat kaudella Q2/2022. Q1/2022 tiedot esitetään vastaavasti.

³⁾ Ei sisällä hankittuja omia osakkeita.

Liikevaihto segmenteittäin (Milj. EUR)	Q1/2023	Q1/2022	2022
Europe yhteensä	1 444	1 693	6 266
josta konsernin sisäinen ¹⁾	25	7	42
Americas yhteensä	498	662	2 695
josta konsernin sisäinen	9	8	9
Ferrochrome yhteensä	99	175	633
josta konsernin sisäinen ¹⁾	56	124	412
Muu toiminta yhteensä	163	247	720
josta konsernin sisäinen ¹⁾	109	101	462
Sisäinen myynti lopetetuille toiminnoille	—	35	104
Konsernin liikevaihto yhteensä, jatkuvat toiminnot	2 006	2 573	9 494

¹⁾ Vertailukaudet sisältävät Long Products -liiketoimintoihin liittyvää myyntiä

Oikaistu käyttökate segmenteittäin (Milj. EUR)	Q1/2023	Q1/2022	2022
Europe	122	193	680
Americas	68	90	384
Ferrochrome	16	79	220
Muu toiminta ja sisäiset erät	-2	-13	-28
Konsernin oikaistu käyttökate yhteensä, jatkuvat toiminnot	204	350	1 256

Käyttökateen ja liiketuloksen oikaisu segmenteittäin (Milj. EUR)	Q1/2023	Q1/2022	2022
Europe	-6	—	—
Americas	—	—	2
Muu toiminta	—	—	-10
Oikaisu käyttökateeseen yhteensä, jatkuvat toiminnot	-6	—	-7
Europe	-3	—	—
Muu toiminta	—	—	-10
Oikaisu liiketuloon yhteensä, jatkuvat toiminnot	-9	—	-17

Käyttökate segmenteittäin (Milj. EUR)	Q1/2023	Q1/2022	2022
Europe	116	193	680
Americas	68	90	387
Ferrochrome	16	79	220
Muu toiminta ja sisäiset erät	-2	-13	-38
Konsernin käyttökate yhteensä, jatkuvat toiminnot	198	350	1 248

Oikaistu liiketulos segmenteittäin (Milj. EUR)	Q1/2023	Q1/2022	2022
Europe	88	160	550
Americas	51	75	317
Ferrochrome	5	68	177
Muu toiminta ja sisäiset erät	-1	-14	-34
Konsernin oikaistu liiketulos yhteensä, jatkuvat toiminnot	144	289	1 010

Liiketulos segmenteittäin (Milj. EUR)	Q1/2023	Q1/2022	2022
Europe	79	160	550
Americas	51	75	320
Ferrochrome	5	68	177
Muu toiminta ja sisäiset erät	-1	-14	-54
Konsernin liiketulos yhteensä, jatkuvat toiminnot	135	289	992

Poistot segmenteittäin (Milj. EUR)	Q1/2023	Q1/2022	2022
Europe	-34	-33	-130
Americas	-17	-16	-67
Ferrochrome	-11	-11	-42
Muu toiminta	0	-1	-6
Konsernin poistot yhteensä, jatkuvat toiminnot	-60	-61	-245

Investoinnit segmenteittäin (Milj. EUR)	Q1/2023	Q1/2022	2022
Europe	7	4	35
Americas	2	1	25
Ferrochrome	6	24	85
Muu toiminta	1	2	13
Konsernin investoinnit yhteensä, jatkuvat toiminnot	15	30	158

Henkilöstö kauden lopussa segmenteittäin, kokoaikaiseksi muutettuna	Q1/2023	Q1/2022	2022
Europe	5 717	5 745	5 718
Americas	1 792	1 871	1 785
Ferrochrome	410	490	409
Muu toiminta	459	408	445
Konsernin henkilöstö kauden lopussa yhteensä, jatkuvat toiminnot	8 377	8 514	8 357

Taloudellisten tunnuslukujen laskentaperusteet

Käyttökate	=	Liiketulos ennen poistoja ja arvonalentumisia
Käyttökateen tai liiketuloksen oikaisu	=	Olellaiset tuotto- ja kuluerät, jotka vaikuttavat vertailukelpoisuuteen kausien välillä, koska ne ovat luonteeltaan, kooltaan tai esiintymistiheydeltään poikkeuksellisia, liittyen esimerkiksi konserninlaajuisiin uudelleenjärjestelyihin, tai omaisuuden tai liiketoimintojen myynteihin.
Oikaistu käyttökate/liiketulos	=	Käyttökate/liiketulos – oikaisuksi luokitellut erät
Sijoitettu pääoma	=	Oma pääoma + pitkä- ja lyhytaikaiset korolliset velat
Sidotu pääoma (segmenttiraportointi)	=	Sijoitettu pääoma – rahavarat – osuudet osakkuusyhtiöissä – osakesijoitukset käypään arvoon muiden laajan tuloksen erien kautta – käypään arvoon tulosvaikutteisesti kirjattavat sijoitukset – laskennalliset verosaamiset (netto) – myytävissä olevat varat (netto) + veloitteet työsuhde-etuuksista (netto)
Investoinnit käyttöomaisuuteen	=	Investoinnit aineellisiin käyttöomaisuushyödykkeisiin ja aineettomiin hyödykkeisiin pl. päästöoikeudet; sijoitukset käypään arvoon muiden laajan tuloksen erien kautta kirjattaviin osakkeisiin ja osakkuusyhtiöihin sekä liiketoimintojen hankinnat
Sijoitetun pääoman tuotto (ROCE)	=	$\frac{\text{Liiketulos} + \text{osuus osakkuusyhtiöiden tuloksista (neljän vuosineljänneksen rullaava)}}{\text{Sijoitettu pääoma (neljän vuosineljänneksen rullaava keskiarvo)}} \times 100$
Sidotun pääoman tuotto (ROOC) (segmenttiraportointi)	=	$\frac{\text{Oikaistu liiketulos (neljän vuosineljänneksen rullaava)}}{\text{Sidottu pääoma (neljän vuosineljänneksen rullaava keskiarvo)}} \times 100$
Oman pääoman tuotto (ROE)	=	$\frac{\text{Tilikauden tulos (neljän vuosineljänneksen rullaava)}}{\text{Oma pääoma (neljän vuosineljänneksen rullaava keskiarvo)}} \times 100$
Korollinen nettovelka	=	Pitkä- ja lyhytaikaiset korolliset velat – rahavarat
Omavaraisuusaste	=	$\frac{\text{Oma pääoma}}{\text{Taseen loppusumma – saadut ennakot}} \times 100$
Velkaantumisaste	=	$\frac{\text{Korollinen nettovelka}}{\text{Oma pääoma}} \times 100$
Korollinen nettovelka/ oikaistu käyttökate	=	$\frac{\text{Korollinen nettovelka}}{\text{Oikaistu käyttökate (neljän vuosineljänneksen rullaava)}}$
Osakekohtainen tulos	=	$\frac{\text{Emoyhtiön omistajille kuuluva tilikauden tulos}}{\text{Osakkeiden osakeantioikaistu painotettu keskimääräinen lukumäärä kauden aikana}}$
Laimennusvaikutuksella oikaistu osakekohtainen tulos	=	$\frac{\text{Emoyhtiön omistajille kuuluva tilikauden tulos} + \text{vaihtovelkakirjalainan korkokulut verojen jälkeen}}{\text{Osakkeiden osakeanti- ja laimennusvaikutuksella oikaistu painotettu keskimääräinen lukumäärä kauden aikana}}$
Oma pääoma/osake	=	$\frac{\text{Emoyhtiön omistajille kuuluva oma pääoma}}{\text{Osakkeiden osakeantioikaistu lukumäärä kauden lopussa}}$
Henkilöstömäärä kokoaikaiseksi muutettuna	=	Henkilöstömäärä muutettuna kokoaikaisesta työaikaan vastaavaksi, luku ei sisällä 6 kuukautta ylittävällä sairauslomalla tai vanhempainvapaalla olevia henkilöitä eikä henkilöitä, joiden työsuhde on päätetty ja jotka ovat irtisanomisajalla ilman työvelvoitetta

Laatimisperiaatteet

Tämä osavuosisikatsaus on tilintarkastamaton ja se on laadittu jatkuvuuden periaatetta noudattaen.

Katsauksessa on noudatettu samoja laatimisperiaatteita kuin vuoden 2022 tilinpäätöksessä pois lukien 1.1.2023 käyttöön otetut uudet ja muutetut standardit. Näillä muutoksilla ei ollut merkittävää vaikutusta Outokummun konsernitilinpäätökseen.

Kaikki katsauksessa esitetyt luvut on pyöristetty, joten yksittäisten lukujen yhteenlaskettu summa saattaa poiketa esitetystä summaluvusta. Tunnusluvut on laskettu käyttäen tarkkoja arvoja.

Outokummun liikevaihto, tulos ja käyttö pääoma vaihtelevat vuosineljännekseltä toiselle riippuen esimerkiksi teollisuuden kysynnästä, työpäivien lukumäärästä ja loma-ajoista.

Johdon harkintaan perustuvat ratkaisut ja arvioiden käyttö

Tilinpäätöksen laadinta IFRS:n mukaan edellyttää johdon tekemän harkintaan perustuvia ratkaisuja sekä sellaisten arvioiden ja oletusten käyttämistä, jotka vaikuttavat taseen laadintahetken varojen ja velkojen määriin, ehdollisten varojen ja velkojen raportointiin sekä tuottojen ja kulujen määriin raportointikaudella.

Arviot perustuvat johdon parhaaseen näkemykseen raportointikauden päättymisajankohtana, mutta on mahdollista, että toteumat poikkeavat tilinpäätöksessä käytetyistä arvioista ja oletuksista.

Lopetetut toiminnot – Long Products -liiketoiminnot

Outokumpu kertoi 12.7.2022 allekirjoittaneensa sopimuksen myydäkseen valtaosan Long Products -liiketoiminnasta Marcegaglia Steel -konsernille. Kauppaan kuuluvat Sheffieldin sulatto- ja tankotoiminnot Isossa-Britanniassa, Richburgin tankotehdas Yhdysvalloissa ja Fagerstan valssilankatehdas Ruotsissa. Outokumpu Long Products AB -yksiköt Degerforsissa ja Storforsissa Ruotsissa eivät kuuluneet kauppaan. Kaupan ulkopuolelle jäivät Long Products -liiketoiminnot raportoidaan muissa toiminnoissa.

Syyskuussa 2022 Outokumpu luokitteli Long Products -liiketoiminnan myytävät yksiköt myytävinä oleviksi varoiksi ja raportoi ne lopetettuina toimintoina IFRS 5 Myytävinä olevat pitkäaikaiset omaisuuserät ja lopetetut toiminnot -standardin mukaisesti. Kaikki tässä osavuosisikatsauksessa julkaistut luvut ja tekstit koskevat jatkuvia toimintoja, ellei toisin mainita.

Kauppa saatiin päätökseen 3.1.2023 ja se toteutettiin osakekauppana.

Kokonaismyyntihinta ilman velkoja ja käteisvaroja oli 228 milj. euroa. Kaupan omasta pääomasta ja nettovelkaerästä saatu alustava vastike oli 224 milj. euroa, joista 5 milj. euroa maksettiin sulkutilille. Transaktiokustannukset ovat kokonaisuudessaan 8 milj. euroa, jotka esitetään lopetettujen toimintojen tuloksessa.

Vuoden 2023 ensimmäisellä neljänneksellä saatu vastike vähennettynä luovutushetken rahavaroilla oli 100 milj. euroa. Tilikauden tulokseen lopetetuista toiminnoista sisältyy 6 milj. euron myyntivoitto pääasiassa siksi, että kertyneet kumulatiiviset muuntoerot on kirjattu tulokseen myyntihetkellä. Lopullisen myyntihinnan määräytymiseen vaikuttavat yhä vuoden lopun vahvistettu tase, joka viimeistellään vuoden 2023 toisella neljänneksellä, sekä sulkutilin vapauttaminen. Vuonna 2022 Outokumpu kirjasi lopetettujen toimintojen tulokseen 33 milj. euron arvon alentumistappion.

Uusien tunnuslukumääritelmien mukaiset taloudelliset vertailutiedot

Vuoden 2022 toisella kvartaalilla konserni on muuttanut seuraavien vaihtoehtoisten tunnuslukujen määritelmiä: sijoitettu pääoma ja segmenttiraportoinnissa sidottu pääoma. Muutos vaikutti tunnuslukujen laskentaan sisällytettäviin tase-eriin, ja vaikutti siten myös sijoitetun pääoman tuotto -tunnusluvun laskentaan. Lisäksi sijoitetun pääoman tuotto -tunnusluvun tulokomponenttiin lisättiin osuus osakkuusyhtiöiden tuloksista. Sidottu pääoman tuotosta (ROOC) tuli yksi keskeinen tunnusluku segmenttiraportoinnissa. Kaikki vuoden 2022 ensimmäisen kvartaalin tunnusluvut on päivitetty muutoksen mukaisesti.

Osakkeiden takaisinosto-ohjelma

Outokummun hallitus hyväksyi 3.11.2022 enintään 100 milj. euron suuruisen osakkeiden takaisinosto-ohjelman. Ohjelmassa takaisin ostettavien osakkeiden enimmäismäärä oli 20 miljoonaa eli noin 4,4 % yhtiön kaikista osakkeista. Ohjelma alkoi 7.11.2022 ja päättyi 24.3.2023.

Ohjelman aikana Outokumpu hankki kaikkiaan 19 836 205 omaa osakettaan ja käytti osakkeiden takaisinostoihin 100 milj. euroa. Keskimäärin osakekohtainen hinta oli 5,04 euroa. Takaisinosto-ohjelman päätyttyä yhtiön hallussa oli 23 109 206 omaa

osaketta, joka vastaa noin 5,06 % yhtiön kaikista osakkeista.

Osakkeiden takaisinosto-ohjelmassa Outokummun tavoitteena on pienentää ja hallita yhtiön vaihtovelkakirjalainan laimentavaa vaikutusta. Outokumpu pitää takaisin ostetut osakkeet aluksi hallussaan omina osakkeina ja voi käyttää niitä vaihtovelkakirjalainoihin liittyvien velvollisuuksiensa täyttämiseksi. Vaihtoehtoisesti Outokumpu voi päättää mitätöidä osan tai kaikki takaisin ostamistaan osakkeista ja vähentää pääomaansa vastaavasti.

Raportointikauden jälkeiset tapahtumat

Outokumpu kertoi 1.4.2023 allekirjoittaneensa sopimuksen myydäkseen loput Long Products -liiketoimintansa Degerforsissa ja Storforsissa Ruotsissa. Tarkempia tietoja yrityskaupan taloudellisista vaikutuksista on kerrottu aiemmin tässä raportissa kohdassa Long Products -liiketoiminnan myynti.