



outokumpu



Outokummun tammi-  
kesäkuun 2023  
puolivuosikatsaus

# Sisältö

Outokummun tammi–kesäkuun 2023 puolivuosisikatsaus .....	<a href="#">3</a>
Toimitusjohtaja Heikki Malinen .....	<a href="#">4</a>
Näkymät seuraavalle neljännekselle .....	<a href="#">4</a>
Tulos .....	<a href="#">5</a>
Strategian toteutus .....	<a href="#">6</a>
Long Products -liiketoiminnan myynti .....	<a href="#">8</a>
Rahoitus ja rahavirta .....	<a href="#">9</a>
Markkinakehitys .....	<a href="#">10</a>
Europe-liiketoiminta-alue .....	<a href="#">11</a>
Americas-liiketoiminta-alue .....	<a href="#">12</a>
Ferrochrome-liiketoiminta-alue .....	<a href="#">13</a>
Vastuullisuus .....	<a href="#">14</a>
Henkilöstö .....	<a href="#">15</a>
Osakkeet .....	<a href="#">15</a>
Riskit ja epävarmuustekijät .....	<a href="#">16</a>
Muutokset yhtiön johdossa .....	<a href="#">17</a>
Raportointikauden jälkeiset tapahtumat .....	<a href="#">17</a>
Taloudelliset tiedot .....	<a href="#">18</a>

# Outokummun tammi–kesäkuun 2023 puolivuositiedot

## Oikaistu käyttökate oli 394 milj. euroa vuoden 2023 alkupuoliskolla

### Vuoden 2023 toinen neljännes lyhyesti

- Ruostumattoman teräksen toimitukset olivat 502 000 tonnia (560 000 tonnia)\*.
- Oikaistu käyttökate oli 190 milj. euroa (491 milj. euroa).
- Käyttökate oli 185 milj. euroa (491 milj. euroa).
- Sijoitetun pääoman tuotto oli 11,4 % (28,3 %).
- Liiketoiminnan rahavirta oli 25 milj. euroa (104 milj. euroa mukaan lukien lopetetut toiminnot).
- Nettovelka oli -9 milj. euroa (31.3.2023: -166 milj. euroa).
- Osakekohtainen tulos oli 0,21 euroa (0,75 euroa).
- Velkaantumisaste oli -0,2 %:iin (31.3.2023: -4,1 %).

### Tammi–kesäkuu 2023 lyhyesti

- Ruostumattoman teräksen toimitukset olivat 1 007 000 tonnia (1 165 000 tonnia).
- Oikaistu käyttökate oli 394 milj. euroa (842 milj. euroa).
- Käyttökate oli 383 milj. euroa (842 milj. euroa).
- Liiketoiminnan rahavirta oli 99 milj. euroa (251 milj. euroa mukaan lukien lopetetut toiminnot).
- Osakekohtainen tulos oli 0,43 euroa (1,28 euroa).
- Osinkoja maksettiin huhtikuussa 152 milj. euroa.
- 100 milj. euron osakkeiden takaisinosto-ohjelma saatiin päätökseen maaliskuussa.
- Outokumpu sai 3.1.2023 päätökseen yrityskaupan, jossa myytiin valtaosa Long Products -liiketoiminnasta. Syyskuusta 2022 asti liiketoiminnot luokiteltiin myytävänä oleviksi varoiksi ja raportoitiin lopetettuina toimintoina. Vertailuluvut sisältävät lopetetut toiminnot, jos näin on erikseen mainittu.

Tunnusluvut, jatkuvat toiminnot		Q2/23	Q2/22	Q1/23	Q1-Q2/23	Q1-Q2/22	2022
Liikevaihto	Milj. EUR	1 911	2 686	2 006	3 916	5 259	9 494
Käyttökate	Milj. EUR	185	491	198	383	842	1 248
Oikaistu käyttökate <sup>1)</sup>	Milj. EUR	190	491	204	394	842	1 256
Liiketulos	Milj. EUR	124	431	135	259	720	992
Oikaistu liiketulos <sup>1)</sup>	Milj. EUR	129	431	144	273	720	1 010
Tulos ennen veroja	Milj. EUR	119	413	128	247	695	933
Tilikauden tulos	Milj. EUR	89	338	97	186	567	1 086
Osakekohtainen tulos	EUR	0,21	0,75	0,22	0,43	1,28	2,40
Laimennusvaikutuksella oikaistu osakekohtainen tulos	EUR	0,19	0,69	0,21	0,40	1,18	2,22
Sijoitetun pääoman tuotto, 12 kk liukuva (ROCE) <sup>2)</sup>	%	11,4	28,3	18,4	11,4	28,3	22,6
Investoinnit käyttöomaisuuteen	Milj. EUR	38	30	15	53	61	158
Ruostumattoman teräksen toimitukset	1 000 tonnia	502	560	505	1 007	1 165	2 106
Henkilöstö kauden lopussa, kokoaikaiseksi muutettuna <sup>3)</sup>		8 457	8 480	8 377	8 457	8 480	8 357
Tunnusluvut, sisältäen lopetetut toiminnot		Q2/23	Q2/22	Q1/23	Q1-Q2/23	Q1-Q2/22	2022
Tilikauden tulos	Milj. EUR	89	385	103	192	636	1 140
Osakekohtainen tulos	EUR	0,21	0,85	0,23	0,44	1,40	2,52
Laimennusvaikutuksella oikaistu osakekohtainen tulos	EUR	0,19	0,78	0,22	0,41	1,29	2,33
Sijoitetun pääoman tuotto, 12 kk liukuva (ROCE)	%	11,8	29,9	19,7	11,8	29,9	24,5
Liiketoiminnan nettorahavirta	Milj. EUR	25	104	74	99	251	778
Korollinen nettovelka kauden lopussa	Milj. EUR	-9	289	-166	-9	289	-10
Velkaantumisaste kauden lopussa	%	-0,2	7,3	-4,1	-0,2	7,3	-0,3

<sup>1)</sup> Oikaistu käyttökate tai liiketulos = Käyttökate tai liiketulos – oikaisuiksi luokitellut erät.

<sup>2)</sup> Tasekomponentti 2022 sisältää lopetetut toiminnot lukuun ottamatta kausia 30.9.2022 ja 31.12.2022, jotka sisältävät ainoastaan lopetettujen toimintojen oman pääoman.

<sup>3)</sup> 30.6.2023 konsernin palveluksessa oli lisäksi noin 770 kesätyöntekijää (30.6.2022: noin 800).

\*Suluissa olevat luvut viittaavat edellisvuoden vastaavaan ajanjaksoon, ellei toisin mainita.

## Toimitusjohtaja Heikki Malinen

Toisen neljänneksen 2023 tulos oli hyvä Amerikoissa, mutta Euroopassa sitä varjosti markkinoiden heikkeneminen. Oikaistu käyttökate oli 190 miljoonaa euroa, ja ruostumattoman teräksen toimitukset pysyivät odotetusti maltillisella tasolla. Vuoden 2023 alkupuoliskon oikaistu käyttökate oli 394 miljoonaa euroa – se on vahva tulos nykyisessä markkinaympäristössä. Olen ylpeä siitä, että markkinatilanteen heikentyessä meillä on edelleen teollisuudenalan vahvin tase.

Olemme onnistuneesti pienentäneet yhtiön riskisyyttä, jotta olemme paremmassa asemassa syklisen ruostumattoman teräksen liiketoiminnan laskusuhdanteissa. Viimeiset kaksi vuotta ovat olleet poikkeuksellisen vahvat, ja olemme nyt siirtyneet syklissä laskusuhdanteeseen. Tänä päivänä meillä on vahva tase, ja Outokumpu kestää myös haastavimmissa markkinatilanteissa.

Strategian toisen vaiheen toteutus on edennyt hyvin, ja olemme alkaneet valmistella kolmatta vaihetta, joka käynnistyy vuonna 2026. Toisessa vaiheessa otamme kaiken irti nykyisistä toiminnoistamme. Kolmannessa vaiheessa painopistealueina ovat laajentuminen Amerikoissa, Euroopan kilpailukyky, arvoketjujen integrointi ja vastuullisuusjohtajuus.

Toisella neljänneksellä markkinaympäristö Euroopassa heikkeni odotettua nopeammin ja vaikutti negatiivisesti Europe-liiketoiminta-alueen kannattavuuteen jo toisen neljänneksen lopussa. Ruostumattoman teräksen toimitukset laskivat edellisestä neljänneksestä, ja oikaistu käyttökate oli 52 miljoonaa euroa. Ferrochrome-liiketoiminta-alueella nostimme toisella neljänneksellä tuotannon takaisin normaalille tasolle, ja oikaistu käyttökate nousi 36 miljoonaan euroon.

Americas-liiketoiminta-alue teki jälleen hyvin vahvan tuloksen, mikä osoittaa geopolittisesti hajautetun

liiketoiminnan hyödyt. Americas-liiketoiminta-alueen toimitukset kasvoivat edellisestä neljänneksestä, ja oikaistu käyttökate oli 110 miljoonaa euroa. Voimme olla tuloksesta ylpeitä.

Olemme onnistuneet kääntämään Yhdysvaltain liiketoimintamme kannattavaksi ja haluamme vahvistaa asemaamme entisestään näillä houkuttelevilla markkinoilla, joiden sääntely-ympäristö on suotuisa. Haluamme osamme paikallisesti tuotetun, vastuullisen ruostumattoman teräksen kysynnän kasvusta. Siksi olemme käynnistäneet esitutkimuksen selvittääksemme vaihtoehtoja laajentaa toimintaamme Yhdysvalloissa. Pyrimme lisäämään kylmävalssauskapasiteettia ja tutkimme samalla eri vaihtoehtoja kuumavalssauksen järjestämiseksi. Yksi vaihtoehto on rakentaa oma kuumavalssaamo, ja meillä on hyvät valmiudet tehdä lopullinen investointipäätös tarpeen mukaan.

Toisella neljänneksellä meillä oli myös muutoksia johdossa, kun Marc-Simon Schaar nimitettiin konsernin hankintojohtajaksi ja johtoryhmän jäseneksi. Tehtävä on tärkeä strategisessa kustannuspohjan ja inflaation vaikutusten hallinnassa, vastuullisuustyössä sekä tehokkaiden toimittajasuhteiden varmistamisessa. Toimitusketjumme on hiilidioksidipäästöjen vähentämisen ja hankintojen eettisen lähestymistavan ytimessä. Haluamme varmistaa, että Outokummun ruostumaton teräs valmistetaan raaka-aineista, joiden hiilidioksidipäästöt ovat mahdollisimman pienet. Toisella neljänneksellä pidimme kierrätysisällön 94 %:n erittäin vahvalla tasolla.

Markkinatilanteen arvioidaan kolmannella neljänneksellä olevan haastava erityisesti Euroopassa. Meillä on kuitenkin osaavat tiimit paikallaan ja vahva tase, minkä vuoksi luotan siihen, että selviämme muuttuvista tilanteista myös tulevaisuudessa.

## Näkymät vuoden 2023 kolmannelle neljännekselle

Konsernin ruostumattoman teräksen toimitusten arvioidaan kolmannella neljänneksellä vähenevän 5–15 % toisesta neljänneksestä kausivaihtelun mukaisesti. Europe-liiketoiminta-alueella markkinaympäristö on haastava kolmannella neljänneksellä.

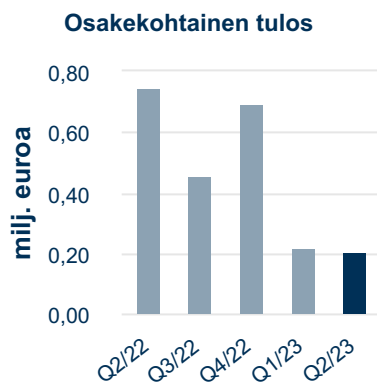
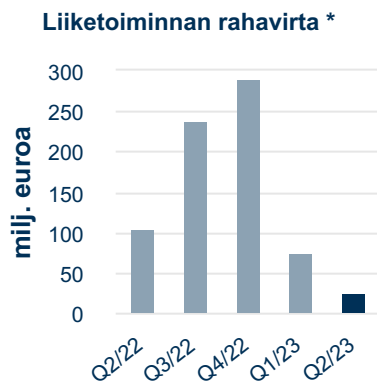
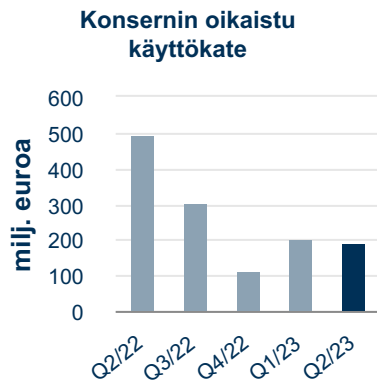
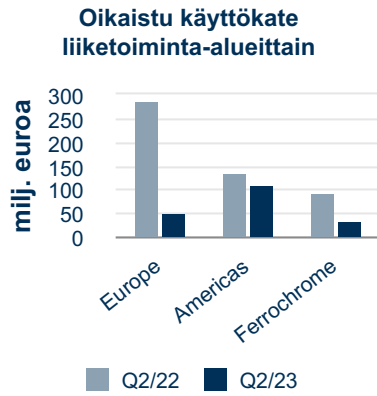
Ferrochrome-liiketoiminta-alueen suunnitellulla kunnossapitoseisokilla arvioidaan olevan noin 10 milj. euron negatiivinen vaikutus liiketoiminta-alueen oikaistuun käyttökatteeseen.

Muun konsernin kunnossapitokustannusten arvioidaan nousevan jopa 10 milj. euroa toisesta neljänneksestä.

Nykyisillä raaka-ainehinnoilla kolmannella neljänneksellä arvioidaan toteutuvan jonkin verran raaka-aineisiin liittyviä varasto- ja metallijohdannaistappioita.

### Ohjeistus kolmannelle neljännekselle:

Vuoden 2023 kolmannen neljänneksen oikaistun käyttökateen arvioidaan laskevan toisesta neljänneksestä.



\* Vuoden 2022 luvut sisältävät lopetetut toiminnot

## Tulos

### Toinen neljännes 2023 verrattuna toiseen neljännekseen 2022

Outokummun liikevaihto laski vuoden 2023 toisella neljänneksellä 1 911 milj. euroon (EUR 2 686 milj. euroa). Heikentyneessä markkinatilanteessa oikaistu käyttökate oli 190 milj. euroa (491 milj. euroa). Kannattavuuden lasku painoi 12 kuukauden liukuvan sijoitetun pääoman tuoton 11,4 %:iin (28,3 %).

Vuoden 2023 toisella neljänneksellä ruostumattoman teräksen toimitukset laskivat 10 % vertailukaudesta. Ruostumattoman teräksen toteutuneet hinnat laskivat merkittävästi Euroopassa mutta myös Amerikoissa. Kiinteiden ja muuttuvien kustannusten nousu sekä ferrokromin myyntihinnan lasku vaikuttivat negatiivisesti kannattavuuteen. Raaka-aineisiin liittyvät varasto- ja metallijohdannaistappiot olivat 12 milj. euroa (64 milj. euron voitot). Muun toiminnan ja konsernin sisäisten erien oikaistu käyttökate oli -8 milj. euroa (-26 milj. euroa). Tilikauden tulos oli 89 milj. euroa vuoden 2023 toisella neljänneksellä (338 milj. euroa).

### Toinen neljännes 2023 verrattuna ensimmäiseen neljännekseen 2023

Outokummun liikevaihto laski 1 911 milj. euroon vuoden 2023 toisella neljänneksellä (Q1/2023: 2 006 milj. euroa), ja oikaistu käyttökate oli 190 milj. euroa (Q1/2023: 204 milj. euroa). Kannattavuuden lasku painoi 12 kuukauden liukuvan sijoitetun pääoman tuoton 11,4%:iin (18,4%).

Toisella neljänneksellä ruostumattoman teräksen toimitukset pysyivät samalla tasolla kuin edellisellä neljänneksellä ja laskivat vain 1 %. Ruostumattoman teräksen toteutuneet hinnat laskivat sekä Euroopassa että Amerikoissa verrattuna edelliseen neljännekseen. Ferrokromin tuotanto nostettiin normaalille tasolle, kun tuotannon optimointi sähkön kalliin hinnan takia lopetettiin, mikä vaikutti myönteisesti konsernin tulokseen. Kustannukset vähenivät hieman energian hintojen laskiessa. Raaka-aineisiin liittyvät varasto- ja metallijohdannaistappiot olivat toisella neljänneksellä 12 milj. euroa (Q1/2023: 6 milj. euron tappiot). Muun toiminnan ja konsernin sisäisten erien oikaistu käyttökate oli -8 milj. euroa (Q1/2023: -2 milj. euroa). Tilikauden tulos oli toisella neljänneksellä 89 milj. euroa (Q1/2023: 97 milj. euroa).

## Tammi–kesäkuu 2023 verrattuna tammi–kesäkuu 2022

Vuoden 2023 tammi–kesäkuussa Outokummun liikevaihto laski 3 916 milj. euroon (5 259 milj. euroa), ja oikaistu käyttökate oli 394 milj. euroa (842 euroa). Kannattavuuden lasku painoi sijoitetun pääoman tuoton 11,4 %:iin (28,3 %).

Heikentyneessä markkinatilanteessa ruostumattoman teräksen toimitukset laskivat tammi–kesäkuussa 14 % edellisvuoden vastaavasta ajanjaksosta. Vuonna 2023 kannattavuuteen vaikutti negatiivisesti ruostumattoman teräksen toteutuneiden hintojen merkittävä lasku erityisesti Euroopassa mutta myös hintojen lasku Amerikoissa. Sekä kiinteät että muuttuvat kustannukset laskivat, ja raaka-aineiden positiivinen vaikutus tuki kannattavuutta. Raaka-aineisiin liittyvät varasto- ja metallijohdannaistappiot olivat 18 milj. euroa vuoden 2023 tammi–kesäkuussa verrattuna edellisvuoden 22 milj. euron voittoihin. Muun toiminnan ja konsernin sisäisten erien oikaistu käyttökate oli -9 milj. euroa (-39 milj. euroa). Liiketulos kasvoi 259 milj. euroon (720 milj. euroa) ja tilikauden tulos oli 186 milj. euroa (567 milj. euroa) tammi–kesäkuussa 2023.

## Strategian toteutus

Outokumpu julkisti kolmivaiheisen strategiansa marraskuussa 2020. Strategian ensimmäisessä vaiheessa tavoitteena oli yhtiön riskisyyden pienentäminen vuoden 2022 loppuun mennessä, ja se saatiin päätökseen kuusi kuukautta aikataulusta edellä. Niinpä Outokumpu käynnisti heinäkuussa 2022 strategian toisen vaiheen, joka jatkuu vuoden 2025 loppuun.

Toisessa vaiheessa tavoitteena on vahvistaa Outokummun ydintoimintoja. Yhtiön tavoitteena on parantaa käyttökatetasoa vielä 200 milj. eurolla ja pitää korollisen nettovelan ja oikaistun käyttökatteen suhde alle yhden tavanomaisessa markkinatilanteessa.

Toisessa vaiheessa on kolme painopistealuetta, jotka ovat vastuullisuus, tuottavuuden tuoma kasvu ja asiakaslähtöinen toimintamalli. Outokumpu keskittyy myös toisessa vaiheessa pääoman hallintaan ja pitää käyttöomaisuusinvestoinnit 600 milj. eurossa seuraavien kolmen vuoden aikana. Lisäksi keskiössä on myös kasvanut painotus osakkeenomistajien tuottoihin.

Strategian toiseen vaiheeseen Outokumpu otti käyttöön kaksi erilaista asiakasstrategiaa Europe-liiketoiminta-alueella. Tavoitteena on vahvistaa Outokummun kustannusjohtajuutta suurien tuotantomäärien tuotteissa ja erikoistuotteiden markkinajohtajuutta koko maailmassa. Americas-liiketoiminta-alueen alkuperäisenä tavoitteena on nostaa kapasiteettia 80 kilotonnia pienillä investoinneilla, kuten kerrottiin kesäkuussa 2022. Ferrochrome-liiketoiminta-alueen strategian ydin on hiilineutraalius.

Vuoden 2023 ensimmäisen puoliskon aikana Outokumpu sai päätökseen kaikkiaan 179 projektia käyttökatetason parantamiseksi, ja näistä 90 toteutettiin toisella neljänneksellä. Strategian toisessa vaiheessa

yhtiöllä on suunnitelmissaan yli 1 000 jatkuvan parantamisen projektia, joista lähes 300 projektia oli käynnissä ensimmäisen vuosipuoliskon lopussa.

Vuoden 2023 toisella neljänneksellä Outokumpu paransi vuotuista käyttökatetasoa 30 milj. eurolla ja ensimmäisen vuosipuoliskon aikana 57 milj. eurolla. Se tarkoittaa, että kumulatiivinen käyttökatetason parannus strategian toisen vaiheen käynnistyttyä on 82 milj. euroa. Outokumpu on täysin aikataulussa saavuttaakseen 200 milj. euron käyttökatetason parannuksen vuoden 2025 loppuun mennessä.

Käyttökatetasoa parantaneet projektit liittyivät toisella neljänneksellä konsernin oman romumateriaalin käytön tehostamiseen ja ulkoisen romun vastuulliseen hankintaan. Alkuvaiheen projektit antavat mahdollisuuden kasvattaa kierrätysosuuksien osuutta, jolla on merkittävä vaikutus Outokummun vastuullisuustavoitteiden saavuttamiseen. Vuoden ensimmäisellä puoliskolla käyttökatetason parannukseen vaikuttivat merkittävästi myös Ferrochrome-liiketoiminta-alueen rikastamon laajennusprojekti, asiakkaiden käytössä olevien digitaalisten alustojen laajentaminen ja energiatehokkuusprojektit.

Outokumpu on alkanut valmistella strategiansa kolmatta vaihetta, joka käynnistyy vuonna 2026 ja edellyttää todennäköisesti uusia investointeja. Yhtiö kertoi 3.8.2023 tutkivansa mahdollisuuksia asemansa vahvistamiseksi Yhdysvalloissa osana strategian kolmannen vaiheen valmisteluja. Kolmannessa strategiavaiheessa yhtiö keskittyy vahvistamaan markkina-asemaansa ja monipuolistamaan toimintaansa maantieteellisesti. Painopistealueita ovat laajentuminen Amerikoissa, Euroopan kilpailukyky, arvoketjujen integrointi ja vastuullisuusjohtajuus mukaan lukien mahdollinen biokoksi-investointi.

## Long Products -liiketoiminnan myynti

Outokumpu kertoi 12.7.2022 myyvnsä valtaosan Long Products -liiketoiminnasta Marcegaglia Steel -konsernille, joka on yksi maailman johtavista teräksen jatkojalostajista. Outokumpu keskittyy ydinliiketoimintaansa eli ruostumattoman teräksen nauha- ja levytuotteisiin ja ferrokromiin.

Kaupan toteutuminen edellytti muun muassa kilpailuviranomaisten hyväksyntöjä, joista Outokumpu kertoi 14.12.2022.

Outokumpu kertoi 3.1.2023 päättäneensä yrityskaupan. Yrityskauppa toteutettiin osakekauppana, ja sen myötä Sheffieldin sulatto- ja tankotoiminnot Iossassa-Britanniassa, Richburgin tankotehdas Yhdysvalloissa ja Fagerstan valssilankatehdas Ruotsissa myytiin Marcegaglialle. Outokumpu Long Products AB -yksiköt Degerforsissa ja Storforsissa Ruotsissa eivät kuuluneet kauppaan.

Kokonaismyyntihinta ilman velkoja ja käteisvaroja oli 228 milj. euroa. Kaupan omasta pääomasta ja nettovelkaerästä saatu alustava vastike oli 224 milj. euroa, joista 5 milj. euroa maksettiin sulkutilille. Transaktiokustannukset ovat kokonaisuudessaan 8 milj. euroa, jotka esitetään lopetettujen toimintojen tuloksessa.

Vuoden 2023 ensimmäisellä puoliskolla saatu vastike vähennettynä luovutushetken rahavaroilla oli 100 milj.

euroa. Tilikauden tulokseen lopetetuista toiminnoista sisältyy 6 milj. euron myyntivoitto pääasiassa siksi, että kertyneet kumulatiiviset muuntoerot on kirjattu tulokseen myyntihetkellä. Lopullisen myyntihinnan määräytymiseen vaikuttavat yhä vuoden lopun vahvistettu tase, joka viimeistellään vuoden 2023 jälkipuoliskolla, sekä sulkutilin vapauttaminen. Vuonna 2022 Outokumpu kirjasi lopetettujen toimintojen tulokseen 33 milj. euron arvonalentumistappion.

Outokumpu kertoi 1.4.2023 allekirjoittaneensa sopimuksen myydäkseen loput Long Products -liiketoimintonsa Degerforsissa ja Storforsissa Ruotsissa Cogne Acciai Specialille, joka on Italiassa toimiva maailman johtava ruostumattoman teräksen pitkien tuotteiden ja nikkelseosten valmistaja.

Outokumpu kertoi 1.8.2023 saaneensa päätökseen yrityskaupan, jossa myytiin loput pitkien tuotteiden liiketoiminnot Degerforsissa ja Storforsissa Ruotsissa. Yrityskauppa ei vaikuta Outokummun kvarttolevytuotantoon Degerforsissa. Kaupan yritysarvo on 12 milj. euroa, ja kaupalla on positiivinen rahavirtavaikutus Outokummulle. Outokumpu kirjaa kaupasta noin 30 milj. euron tappion kolmannelle neljännekselle. Kirjattavan tappion määrä riippuu vielä lopullisesta myytävästä taseesta ja valuuttakurssien kertyneistä kumulatiivista muuntoeroista.



## Rahoitus ja rahavirta.

Liiketoiminnan rahavirta oli vuoden 2023 toisella neljänneksellä 25 milj. euroa (104 milj. euroa mukaan lukien lopetetut toiminnot) ja tammi–kesäkuussa 99 milj. euroa (251 milj. euroa mukaan lukien lopetetut toiminnot).

Nettokäyttöpääoma kasvoi toisella neljänneksellä 124 milj. eurolla (417 milj. euroa mukaan lukien lopetetut toiminnot). Nettokäyttöpääoma kasvoi tavanomaisen kausivaihtelu mukaisesti, kun taas vuoden 2022 toiseen neljännekseen vaikutti myös metallien hintojen voimakas nousu. Vuoden alusta nettokäyttöpääoma on kasvanut 172 milj eurolla verrattuna 669 milj. euron kasvuun vertailuajanjaksolla.

Varastot jatkoivat kasvuaan vuoden 2023 toisella neljänneksellä ja olivat kesäkuun lopussa 1 845 milj. euroa (31.3.2023: 1 814 milj. euroa, 31.12.2022: 1 783 milj. euroa). Toisella neljänneksellä varastot kasvoivat 31 milj. euroa ja vuoden ensimmäisellä puoliskolla 62 euroa. Varastojen muutos johtui varastomäärien kasvusta, jonka kumosi osittain metallien hintojen lasku.

Käyttöomaisuusinvestoinnit olivat 38 milj. euroa toisella neljänneksellä (30 milj. euroa) ja 53 milj. euroa vuoden alkupuoliskolla (61 milj. euroa). Vuoden 2023 osalta käyttöomaisuusinvestoinnit laskettiin 200 milj. eurosta 170 milj. euroon.

Nettovelka oli -9 milj. euroa kesäkuun lopussa (31.12.2022: -10 milj. euroa mukaan lukien lopetetut toiminnot). Huhtikuussa Outokumpu maksoi 152 milj.

euroa osinkoja, jolla on vaikutus nettovelkaan. Toisaalta ensimmäisellä neljänneksellä yhtiö sai päätökseen yrityskaupan, jossa myytiin valtaosa Long Products -liiketoiminnoista, ja tällä oli myönteinen 100 milj. euron suuruinen vaikutus nettovelkaan. Velkaantumisaste oli kesäkuun lopussa -0,2 % (31.12.2022: -0,3 % mukaan lukien lopetetut toiminnot).

Nettorahoituskulut laskivat toisella neljänneksellä 7 milj. euroon (23 milj. euroa), ja korkokulut olivat 16 milj. euroa (11 milj. euroa).

Vuoden ensimmäisellä puoliskolla nettorahoituskulut laskivat 15 milj. euroon (36 milj. euroa), ja korkokulut olivat 31 milj. euroa (21 milj. euroa).

Rahavarat vähenivät vuoden toisella neljänneksellä ja olivat kesäkuun lopussa 409 milj. euroa (31.3.2023: 714 milj. euroa, 31.12.2022: 644 milj euroa mukaan lukien lopetetut toiminnot). Kesäkuussa Outokumpu maksoi ennaaikaisesti takaisin jäljellä olevat eläkelainat 141 milj. euroa. Kaikkiaan rahavarat ja maksuvalmiusreservit olivat neljänneksen lopussa 1,2 mrd. euroa (31.3.2023: 1,5 mrd. euroa, 31.12.2022: 1,4 mrd. euroa). Rahavaroihin sisältyvät rahoituslaitoksissa olevat, pyydettyinä maksettavat talletukset ja muut lyhytaikaiset, erittäin likvidit sijoitukset, jotka erääntyvät enintään kolmen kuukauden kuluessa.

Kesäkuun 2023 lopussa Outokummulla oli 800 milj. euron edestä valmiusluottoja, jotka ovat kokonaisuudessaan käyttämättömiä.

## Markkinakehitys

Markkina-analyysi- ja tutkimusyhtiö CRU:n viimeisimpien arvioiden mukaan (toukokuu 2023) ruostumattoman teräksen litteiden tuotteiden maailmanlaajuinen kokonaiskulutus laski 5,0 % vuoden 2023 toisella neljänneksellä edellisvuoden toisesta neljänneksestä. Kysyntä laski kaikilla markkina-alueilla – EMEA-alueella 18,9 % ja Amerikoissa 9,4 %, mutta suurimmalla markkina-alueella Aasian ja Tyynenmeren alueella laskua oli vain 1,2 %. Talouden odotettua heikompi toipuminen, kuluttajien heikentynyt luottamus ja inflaation kasvu johtivat kysynnän yleiseen laskuun ja varastojen kasvuun.

Vuoden 2023 ensimmäisestä neljänneksestä ruostumattoman teräksen litteiden tuotteiden maailmanlaajuinen kokonaiskulutus kasvoi 3,5 % vuoden 2023 toisella neljänneksellä. Taustalla on Aasian ja Tyynenmeren alueen 4,3 %:n ja Amerikoiden 9,0 %:n kasvu, kun taas EMEA-alueella kulutus laski 3,0 %.

Siinä missä Euroopan markkinoilla on ollut hiljaista, Amerikoissa markkinat ovat osoittautuneet kestävämmiksi ja vakaammiksi. Kiinassa odotettu kysynnän toipuminen ei kuitenkaan toteutunut niin nopeasti tai samassa mittakaavassa kuin odotettiin.

CRU arvioi ruostumattoman teräksen litteiden tuotteiden maailmanlaajuisen kokonaiskulutuksen kasvavan 1,4 % vuoden 2023 kolmannella neljänneksellä toisesta neljänneksestä, kun kasvua on 3,2 % Aasian ja Tyynenmeren alueella ja 1,3 % Amerikoissa. Euroopan markkinoiden hitauden ja vaisujen markkinaodotusten vuoksi EMEA-alueen kokonaiskulutuksen arvioidaan laskevan 7,3 %.

Viime vuoden kolmannelta neljänneksestä kokonaiskulutuksen odotetaan kasvavan 4,1 %. Taustalla on Aasian ja Tyynenmeren alueen 6,7 %:n kasvu, kun taas EMEA-alueella kokonaiskulutuksen arvioidaan laskevan 5,8 % ja Amerikoissa 2,4 %.

Koko vuonna 2023 CRU arvioi ruostumattoman teräksen litteiden tuotteiden kokonaiskulutuksen pysyvän melko vakaana vuoteen 2022 verrattuna ja laskevan hieman eli 0,5 %.

(Lähde: CRU:n ruostumattoman teräksen litteiden tuotteiden markkinanäkymät, toukokuu 2023.)

## Europe-liiketoiminta-alue

Europe-tunnuslukuja		Q2/23	Q2/22	Q1/23	Q1-Q2/23	Q1-Q2/22	2022
Toimitukset	1 000 tonnia	<b>349</b>	372	369	<b>718</b>	786	1 423
Liikevaihto	Milj. EUR	<b>1 275</b>	1 768	1 444	<b>2 718</b>	3 461	6 266
Oikaistu käyttökate	Milj. EUR	<b>52</b>	289	122	<b>174</b>	483	680
Käyttökateen oikaisut	Milj. EUR	<b>-1</b>	—	-6	<b>-7</b>	—	—
Käyttökate	Milj. EUR	<b>51</b>	289	116	<b>167</b>	483	680
Sidottu pääoma	Milj. EUR	<b>2 032</b>	2 053	1 984	<b>2 032</b>	2 053	1 864
Sidotun pääoman tuotto, 12 kk liukuva (ROOC)	%	<b>12,3</b>	35,9	24,4	<b>12,3</b>	35,9	28,9

1

### Tulos

#### Toinen neljännes 2023 verrattuna toiseen neljännekseen 2022

Liikevaihto laski 1 275 milj. euroon (1 768 milj. euroa).

Oikaistu käyttökate oli 52 milj. euroa (289 milj. euroa).

- Ruostumattoman teräksen toimitukset laskivat 6 %.
- Ruostumattoman teräksen toteutuneiden hintojen merkittävä lasku heikensi kannattavuutta.
- Muuttuvat kustannukset kasvoivat pääasiassa siksi, että tuotannon tarveaineiden hinnat nousivat.
- Raaka-aineisiin liittyvät varasto- ja metallijohdannaistappiot olivat 2 milj. euroa verrattuna vuoden 2022 toisen neljänneksen 1 milj. euron voittoihin.

Sidotun pääoman tuotto laski 12,3 %:iin (35,9 %).

#### Toinen neljännes 2023 verrattuna ensimmäiseen neljännekseen 2023

Liikevaihto laski 1 275 milj. euroon (1 444 milj. euroa).

Oikaistu käyttökate oli 52 milj. euroa (122 milj. euroa).

- Ruostumattoman teräksen toimitukset laskivat 5 % markkinatilanteen heikennyttä.
- Lisäksi kannattavuutta painoivat raaka-aineiden negatiivinen vaikutus ja kustannusten kasvu.
- Raaka-aineisiin liittyvät varasto- ja metallijohdannaistappiot olivat 2 milj. euroa verrattuna vuoden 2023 ensimmäisen neljänneksen 15 milj. euron tappioihin.

Sidotun pääoman tuotto laski 12,3 %:iin (24,4 %:iin).

### Markkinat

- Vuoden 2023 toisella neljänneksellä EMEA-alueen kokonaiskulutus laski 18,9 % vuoden 2022 toisesta neljänneksestä ja 3,0 % vuoden 2023 ensimmäisestä neljänneksestä. (Lähde: CRU:n ruostumattoman teräksen litteiden tuotteiden markkinanäkymät, toukokuu 2023.)
- Laskevan kysynnän lisäksi jakelijoiden varastot ovat pienentyneet lähes pitkän aikavälin keskimääräiselle tasolle.
- Kylmävalssattujen tuotteiden tuonnin osuus EU-alueelle oli vuoden 2023 toisella neljänneksellä noin 23 %, joka on alle pitkän aikavälin tason. (Lähde: EUROFER, heinäkuu 2023.)

## Americas-liiketoiminta-alue

Americas-tunnuslukuja		Q2/23	Q2/22	Q1/23	Q1-Q2/23	Q1-Q2/22	2022
Toimitukset	1 000 tonnia	<b>147</b>	177	142	<b>289</b>	362	654
Liikevaihto	Milj. EUR	<b>529</b>	775	498	<b>1 028</b>	1 437	2 695
Oikaistu käyttökate	Milj. EUR	<b>110</b>	136	68	<b>178</b>	226	384
Käyttökateen oikaisut	Milj. EUR	<b>-3</b>	—	—	<b>-3</b>	—	2
Käyttökate	Milj. EUR	<b>107</b>	136	68	<b>175</b>	226	387
Sidottu pääoma	Milj. EUR	<b>950</b>	1 075	900	<b>950</b>	1 075	990
Sidotun pääoman tuotto, 12 kk liukuva (ROOC)	%	<b>26,8</b>	36,8	29,8	<b>26,8</b>	36,8	32,4

### Tulos

#### Toinen neljännes 2023 verrattuna toiseen neljännekseen 2022

Liikevaihto laski 529 milj. euroon (775 milj. euroa).

Oikaistu käyttökate oli 110 milj. euroa (136 milj. euroa).

- Ruostumattoman teräksen toimitukset laskivat 17 %.
- Ruostumattoman teräksen toteutuneet hinnat laskivat, mutta raaka-aineisiin liittyvät positiiviset vaikutukset tukivat kannattavuutta.
- Kustannukset laskivat hieman.
- Raaka-aineisiin liittyvät varasto- ja metallijohdannaisvoitot olivat 7 milj. euroa (49 milj. euron voitot vuoden 2022 toisella neljänneksellä).

Sidotun pääoman tuotto oli 26,8 % (36,8 %).

#### Toinen neljännes 2023 verrattuna ensimmäiseen neljännekseen 2023

Liikevaihto kasvoi 529 milj. euroon (498 milj. euroa).

Oikaistu käyttökate nousi 110 milj. euroon (68 milj. euroa).

- Ruostumattoman teräksen toimitukset kasvoivat 3 %.
- Raaka-aineiden positiiviset vaikutukset ja kustannusten hienoinen lasku paransivat kannattavuutta.
- Raaka-aineisiin liittyvät varasto- ja metallijohdannaisvoitot olivat 7 milj. euroa verrattuna 9 milj. euron voittoihin vuoden 2023 ensimmäisellä neljänneksellä.

Sidotun pääoman tuotto oli 26,8 % (29,8 %).

### Markkinat

- Amerikoissa kylmävalssattujen nauha- ja levytuotteiden kokonaiskulutus kasvoi vuoden 2023 toisella neljänneksellä 16 % edellisestä neljänneksestä ja laski 27 % vuoden 2022 toisesta neljänneksestä. (Lähde: American Iron and Steel Institute, AISI.)
- Kylmävalssattujen tuotteiden tuonnin osuus Yhdysvaltojen markkinoilla nousi vuoden 2023 ensimmäisen neljänneksen 20 %:n tasolta 21 %:n tasolle vuoden 2023 toisella neljänneksellä. (Lähde: AISI.)
- Yhdysvalloissa jakelijoiden kylmävalssattujen tuotteiden varastot pienenevät asteittain vuoden 2023 toisella neljänneksellä lähemmäs pitkän aikavälin tasoa.

## Ferrochrome-liiketoiminta-alue

Ferrochrome-tunnuslukuja		Q2/23	Q2/22	Q1/23	Q1-Q2/23	Q1-Q2/22	2022
Ferrokromin tuotanto	1 000 tonnia	<b>118</b>	128	70	<b>189</b>	257	430
Liikevaihto	Milj. EUR	<b>129</b>	212	99	<b>227</b>	388	633
Oikaistu käyttökate	Milj. EUR	<b>36</b>	93	16	<b>52</b>	172	220
Käyttökate	Milj. EUR	<b>36</b>	93	16	<b>52</b>	172	220
Sidottu pääoma	Milj. EUR	<b>882</b>	857	857	<b>882</b>	857	867
Sidotun pääoman tuotto, 12 kk liukuva (ROOC)	%	<b>6,5</b>	30,7	13,2	<b>6,5</b>	30,7	20,7

### Tulos

#### Toinen neljännes 2023 verrattuna toiseen neljännekseen 2022

Liikevaihto laski 129 milj. euroon (212 milj. euroa).

Oikaistu käyttökate oli 36 milj. euroa (93 milj. euroa).

- Ferrokromin tuotanto väheni 7 %.
- Ferrokromin myyntihinnan lasku vaikutti negatiivisesti kannattavuuteen.
- Muuttuvat kustannukset kasvoivat sähkön hinnan noustua.
- Kiinteät kustannukset laskivat, ja kunnossapitotöitä oli vähemmän.

Sidotun pääoman tuotto laski 6,5 %:iin (30,7 %).

#### Toinen neljännes 2023 verrattuna ensimmäiseen neljännekseen 2023

Liikevaihto kasvoi 129 milj. euroon (99 milj. euroa).

Oikaistu käyttökate oli 36 milj. euroa (16 milj. euroa).

- Tuotanto kasvoi 69 %, kun ferrokromituotannon optimointi sähkön kalliin hinnan vuoksi lopetettiin, ja vuoden 2023 ensimmäisellä neljänneksellä yhdessä ferrokromiuunissa oli tuotantohäiriö.
- Sähkön ja pelkistimien hintojen laskun pienensi muuttuvia kustannuksia, mikä vaikutti myönteisesti kannattavuuteen.

Sidotun pääoman tuotto oli 6,5 % (13,2 %).

### Markkinat

- Ferrokromimarkkinat alkoivat heikentyä toisen neljänneksen alussa, mikä johti ylitarjontaan neljänneksen loppua kohti sekä ruostumattoman teräksen että hiiliterästeollisuuden kysynnän laskiessa. Kromimalmin hinnat olivat yhä melko vahvalla tasolla ja varastot pieniä, mikä tuki ferrokromin hintoja Kiinassa. Hinnat jatkoivat kuitenkin heikkenemistään koko neljänneksen ajan.

## Vastuullisuus

Outokummun visiona on olla asiakkaan ensimmäinen valinta vastuullisessa ruostumattomassa teräksessä. Päämäärämme on työskennellä kohti maailmaa, joka kestää ikuisesti. Vastuullisuus Outokummussa perustuu hyvään hallintotapaan ja kolmeen osa-alueeseen – ympäristövastuuseen, taloudelliseen ja sosiaaliseen vastuuseen – joiden on oltava tasapainossa. Outokumpu on mukana YK:n Global Compact -aloitteessa ja myös sitoutunut YK:n kestävä kehityksen tavoitteisiin. Vaikutamme erityisesti kuuteen tavoitteeseen, jotka ovat edullinen ja puhdas energia, ihmisarvoinen työ ja talouskasvu, kestävä teollisuus, innovaatiot ja infrastruktuuri, vastuullinen kuluttaminen, ilmastoteot sekä yhteistyö tavoitteiden saavuttamiseksi. Nämä tavoitteet on tarkistettu olennaisuusanalyyseissä vuonna 2021, ja suunnitelmassa on arvioida tavoitteita uudestaan kaksinkertaisen olennaisuuden näkökulmasta vuoden 2023 lopulla.

Outokummulla on historiansa aikana ollut kaivoksia sekä Suomessa että muualla. 2000-luvun alussa yhtiö päätti keskittyä ruostumattomaan teräkseen. Tällä hetkellä Outokummulla on vain yksi kaivos, Kemin kromikaivos, joka on olennainen osa ruostumattoman teräksen tuotantoa. Kemin kaivoksemme on EU:n ainoa kromikaivos, ja Outokummun ferrokromituotannon hiilijalanjäljen on arvioitu olevan alle kolmannes maailmanlaajuisesta keskiarvosta.

Outokumpu on maailman ainoa ruostumattoman teräksen tuottaja, joka julkaisee ruostumattoman teräksen hiilijalanjäljen sisältäen kaikki suorat (soveltamisala 1) ja epäsuorat päästöt (soveltamisala 2) sekä raaka-ainetuotannon ja kuljetusten päästöt (soveltamisala 3). Osana kunnianhimoista vastuullisuusstrategiaa Outokumpu sitoutui Science Based Targets -aloitteen 1,5 asteen ilmastotavoitteeseen. Outokummun SBT-aloitteeseen hyväksytty tavoite on vähentää hiilidioksidipäästöjä kaikilla soveltamisalueilla 42 % vuoteen 2030 mennessä vuoden 2016 lähtötasosta.

Outokummun pitkän aikavälin tavoite on hiilineutraalius vuoteen 2050 mennessä soveltamisaloilla 1 ja 2 eli suorissa ja epäsuorissa päästöissä. Outokummun muita vastuullisuustavoitteita ovat turvallisuuden parantaminen, organisaation terveyden parantaminen, vastuullinen toimitusketju, energiatehokkuuden parantaminen, ympäristövahinkojen nollataso sekä kierrätysmateriaalin suuri osuus. Kaikilla Outokummun tuotantolaitoksilla on ISO 14001 -sertifioitu ympäristöjärjestelmä.

Toisella neljänneksellä Outokumpu tunnustettiin ilmastojohtajaksi Financial Timesin listauksessa ainoana

ruostumattoman teräksen tuottajana. Vahvistaakseen toimitusketjun vastuullisuutta Outokumpu osti osuuden kanadalaisesta nuoresta kaivos- ja kehitysyritys FPX Nickelistä, jonka nikkeliestä hiilijalanjälki arvioidaan olevan teollisuudenalansa pienimmän 10 %:n joukossa. Outokumpu tuki myös asiakkaitaan hiilijalanjäljen pienentämisessä Circle Green -tuotevalikoiman avulla ja kertoi yhteistyöstä Thyssenkrupp ja Boysen Groupin sekä Nordic Steelin kanssa.

Outokumpu on ollut ResponsibleSteelin jäsen vuodesta 2019. Standardi on kehitetty vastuullisesti toimiville terästehtaille, jotka panostavat ResponsibleSteelin jäsenten ja sidosryhmien määrittelemiä tärkeimpiin vastuullisuusasioihin. Outokumpu sai päätökseen ensimmäisen ja toisen vaiheen auditoinnit Euroopan tehtailtaan ilman merkittäviä poikkeamia vuoden ensimmäisen puoliskon aikana.

Outokumpu käynnisti vuonna 2022 kunnianhimoisen energiatehokkuusohjelman, jonka tavoitteena on parantaa energiatehokkuutta 8 %:lla vuoden 2024 loppuun mennessä Outokummun toiminnoissa tammi-syyskuun 2022 lähtötasosta. Outokumpu kertoi myös investoivansa 40 milj. euroa vuosina 2023 ja 2024 energiatehokkuuden parantamiseen. Vuoden 2023 toisella neljänneksellä ohjelmaan hyväksyttiin 12 projektia. Tavoitetta ei saavuteta vain investoinneilla, vaan myös toiminnallisilla parannuksilla.

Outokumpu saavutti tärkeimmät vastuullisuustavoitteensa materiaalin kierrätyksessä ja päästövähennyksissä toisella neljänneksellä. Energiatehokkuus heikkeni vuoden 2022 tasosta. Kierrätysosaston viimeisen 12 kuukauden liukuva keskiarvo pysyi korkealla ja oli 94 % koko konsernissa.

Vuoden 2023 toisella neljänneksellä Outokummussa oli neljä ympäristöpoikkeamaa, joista yksikään ei liittynyt luparajojen ylityksiin. Kaikki poikkeamat on raportoitu viranomaisille.

Turvallisuustulokset paranivat toisella neljänneksellä, ja kaikkien työtatapaturmien taajuus oli 1,2 (Q2/2022: 2,0). Vuoden 2023 ensimmäisen puoliskon aikana kaikkien työtatapaturmien taajuus oli 1,5, joka on parempi kuin edellisellä vuosipuoliskolla ja viime vuonna (1,8).

Toisella neljänneksellä turvallisuudessa keskiössä olivat digitalisaatio ja tekoäly. Turvallisuusorganisaatiossa otettiin käyttöön robotit tarkastamaan linjoja erityisesti riskialueilla ja yhtenäistettiin raportointityökaluja. Lisäksi lisättiin paloturvallisuustietoisuutta järjestelmällä koulutuksia eri puolilla yhtiötä. Nämä toimenpiteet parantavat entisestään Outokummun turvallisuustuloksia, ja niitä jatketaan kolmannella neljänneksellä.

## Henkilöstö

30.6.2023 Outokummun henkilöstömäärä kokoaikaiseksi muutettuna oli 8 457 (31.12.2022: 8 357).

## Osakkeet

Outokummun osakepääoma 30.6.2023 oli 311 milj. euroa, ja osakkeiden kokonaismäärä oli 456 874 448. Outokummun hallussa oli kesäkuun lopussa 23 109 206 omaa osaketta. Keskimäärin ulkona olevien osakkeiden määrä oli 433 765 242 vuoden 2023 toisella neljänneksellä ja 436 591 899 vuoden ensimmäisellä puoliskolla. Raportointikauden päättyessä 30.6. osakkeen päätöskurssi oli 4,90 euroa.

Varsinainen yhtiökokous valtuutti hallituksen 30.3.2023 päättämään omien osakkeiden hankinnasta, osakeannista ja osakkeisiin oikeuttavien erityisten oikeuksien antamisesta.

Yhtiökokous valtuutti hallituksen päättämään enintään 45 000 000 oman osakkeen hankkimisesta ja yhteensä enintään 45 000 000 osakkeen antamisesta yhdessä tai useammassa erässä osakeannilla. Valtuutukset ovat voimassa seuraavan varsinaisen yhtiökokouksen päättymiseen, kuitenkin enintään 31.5.2024 asti.

Yhtiökokouksen päätökset on julkaistu pörssitiedotteella 30.3.2023 ja saatavilla Outokummun verkkosivuilla.

## Riskit ja epävarmuustekijät

Outokumpu altistuu erilaisille riskeille ja epävarmuustekijöille, joilla voi olla haitallinen vaikutus yhtiön liiketoimintaan ja toimintoihin. Pitkittyneen Ukrainan sodan seuraukset sekä talouden epäsuotuisa kehitys ja geopoliittiset jännitteet ovat lisänneet riskejä, joille Outokumpu on altistunut, mutta yhtiö on tehnyt määrätietoisia toimenpiteitä hallitakseen ja kontrolloidakseen näitä riskejä.

Vuoden 2023 ensimmäisen puoliskon aikana energian hinnat laskivat, ja inflaatio on osoittanut merkkejä hidastumisesta. Maailmantalouden näkymät ovat kuitenkin yhä epävarmat. Epävarmuus liittyy pääasiassa maailmantalouden kehitykseen, inflaatioon, korkoihin ja Kiinan toipumiseen. Nämä voivat kaikki vaikuttaa Outokummun toimintaympäristöön ja liiketoimintaan sekä ruostumattoman teräksen kysyntään.

Toisella neljänneksellä sähkön hinnat jatkoivat laskuaan. Olkiluoto-3-ydinvoimala aloitti Suomessa kaupallisen tuotannon, mikä tasapainotti osaltaan Suomen sähkömarkkinoita. Tulevaan talvikauteen liittyy yhä epävarmuutta sähkön hintojen kehityksestä ja vaikutuksista kustannuksiin. Sähkön hintojen mahdollinen nousu vaikuttaisi pääasiassa Outokummun Ferrochrome-liiketoiminta-alueeseen, sillä ferrokromin tuotannossa tarvitaan paljon sähköä.

Energiakaasujen saatavuus Saksassa pysyi toisella neljänneksellä riittävänä, mutta seuraavaan talvikauteen liittyy vielä epävarmuutta. Mahdolliset lisäsanktiot tai häiriöt maakaasun tarjonnassa voivat vaikuttaa kaasun hintoihin tai saatavuuteen Outokummun Euroopan toiminnoissa. Outokumpu hankkii energiakaasuja Euroopan markkinoilta, joilla Venäjä on yksi kaasun epäsuorista toimittajista.

Outokumpu ei hanki lainkaan venäläistä alkuperää olevaa kierrätysterästä tai nikkeliä tuotantoon. Riskiä sanktioista johtuville mahdollisille toimitusketjun häiriöille pidetään rajallisena. Toisen neljänneksen päättyessä Venäjältä tulee epäsuorasti hyvin rajallinen määrä raaka-aineita, ja yhtiö vaatii toimittajaansa löytämään vaihtoehtoisia lähteitä maailmanlaajuisesti.

Lisäksi kyberturvallisuusuhat ja riippuvuudet kriittisistä toimittajista altistavat Outokummun toimintojen häiriöihin ja lisäkustannuksiin liittyville riskeille. Tällainen riippuvuus kriittisestä toimittajasta on Calvertin tehtaalla Alabamassa Yhdysvalloissa, missä Outokumpu hankkii kuumavalssauksen ulkopuoliselta toimittajalta.

Euroopan komission asettamat kaupan suojatoimet uusittiin toisen neljänneksen lopussa, ja ne ovat voimassa kesäkuuhun 2024 asti, mikä vähentää tuonnin äkillisen kasvun riskiä.

Toukokuussa 2023 Outokumpu Oyj liitettiin osaksi välimiesmenettelyä, joka koskee Fennovoiman ja RAOS Project Oy:n välistä ydinvoimalan laitostoimitussopimuksen päättämistä. Outokumpu kiistää minkään sopimussuhteen, velvoitteen tai välityssopimuksen olemassaolon Outokummun ja RAOS Project Oy:n välillä.

Yhtiö on edelleen altistunut metallien ja erityisesti nikkelin hinnan vaihteluille. Metallien hintojen heilahtelu voi vaikuttaa Outokummun tulokseen muiden taloudellisten riskien ohella.

Lisätietoja Outokummun riskeistä on vuoden 2022 vuosikertomuksessa ja tilinpäätöksen 2022 liitetiedoissa.



## Muutokset yhtiön johdossa ja hallituksessa

Outokumpu kertoi 7.6.2023 nimittävänsä Marc-Simon Schaarin konsernin hankintajohtajaksi ja Outokummun johtoryhmän jäseneksi välittömästi. Marc-Simon Schaar on työskennellyt Outokummussa vuodesta 2011 alkaen johtotehtävissä rahoituksessa, yrityskaupoissa ja raaka-aineiden hankinnassa, viimeksi raaka-ainehankinnoista vastaavana johtajana. Hankintajohtajan tehtävä on yhtiössä uusi, ja hankintajohtaja raportoi toimitusjohtaja Heikki Maliselle.

Vesa-Pekka Takala jäi pois yhtiön hallituksesta varsinaisessa yhtiökokouksessa 30.3.2023, ja yhtiökokous valitsi hallitukseen uutena jäsenenä Jyrki Mäki-Kalan toimikaudeksi, joka päättyy seuraavan varsinaisen yhtiökokouksen päättyessä.

## Raportointikauden jälkeiset tapahtumat

Outokumpu kertoi 1.8.2023 saaneensa päätökseen yrityskaupan, jossa myytiin loput pitkien tuotteiden liiketoiminnot Degerforsissa ja Storforsissa Ruotsissa. Lisätietoa yrityskaupan taloudellisista vaikutuksista on tämän raportin kohdassa Long Products -liiketoiminta-alueen myynti.

Outokumpu kertoi 3.8.2023 selvittävänsä vaihtoehtoja laajentaa toimintaansa Yhdysvalloissa valmistellessaan strategiansa kolmatta vaihetta. Kolmannessa strategiavaiheessa yhtiö keskittyy vahvistamaan markkina-asemaansa ja monipuolistamaan toimintaansa maantieteellisesti. Painopistealueita ovat laajentuminen Amerikoissa, Euroopan kilpailukyky, arvoketjujen integrointi ja vastuullisuusjohtajuus mukaan lukien mahdollinen biokoksi-investointi.

Outokummun tavoitteina on erityisesti lisätä nykyistä kylmävalssauskapasiteettia ja tutkia erilaisia mahdollisuuksia kuumavalssaukselle Calvertissa Alabamassa Yhdysvalloissa. Jälkimmäisen osalta yksi mahdollinen vaihtoehto on rakentaa oma kuumavalssaamo.

---

Helsingissä 3.8.2023

Outokumpu Oyj  
Hallitus

## Taloudelliset tiedot

Lyhennetty tuloslaskelma (Milj. EUR)	1.4.-30.6. 2023	1.4.-30.6. 2022	1.1.-30.6. 2023	1.1.-30.6. 2022	1.1-31.12. 2022
<b>Jatkuvat toiminnot</b>					
Liikevaihto	1 911	2 686	3 916	5 259	9 494
Hankinnan ja valmistuksen kulut	-1 706	-2 219	-3 496	-4 381	-8 147
<b>Bruttokate</b>	<b>205</b>	468	<b>420</b>	878	1 346
Muut liiketoiminnan tuotot	16	43	21	8	18
Myyntin ja hallinnon kulut	-91	-79	-171	-155	-313
Muut liiketoiminnan kulut	-6	-1	-10	-12	-60
<b>Liiketulos</b>	<b>124</b>	431	<b>259</b>	720	992
Osuus osakkuusyhtiöiden tuloksista	1	6	3	10	11
Korkokulut	-16	-11	-31	-21	-44
Muut nettoraahoitustuotot ja -kulut	9	-12	16	-15	-26
Rahoitustuotot ja -kulut yhteensä	-7	-23	-15	-36	-71
Tulos ennen veroja	119	413	247	695	933
Tuloverot	-29	-76	-61	-127	154
<b>Tilikauden tulos jatkuvista toiminnoista</b>	<b>89</b>	338	<b>186</b>	567	1 086
<b>Lopetetut toiminnot</b>					
Tilikauden tulos lopetetuista toiminnoista	—	47	6	68	54
<b>Tilikauden tulos</b>	<b>89</b>	385	<b>192</b>	636	1 140
Emoyhtiön omistajille kuuluva osakekohtainen tulos jatkuvista toiminnoista					
Osakekohtainen tulos, EUR	0,21	0,75	0,43	1,28	2,40
Laimennusvaikutuksella oikaistu osakekohtainen tulos, EUR	0,19	0,69	0,40	1,18	2,22
Emoyhtiön omistajille kuuluva osakekohtainen tulos					
Osakekohtainen tulos, EUR	0,21	0,85	0,44	1,40	2,52
Laimennusvaikutuksella oikaistu osakekohtainen tulos, EUR	0,19	0,78	0,41	1,29	2,33

Laaja tuloslaskelma (Milj. EUR)	1.4.-30.6. 2023	1.4.-30.6. 2022	1.1.-30.6. 2023	1.1.-30.6. 2022	1.1.-31.12. 2022
<b>Tilikauden tulos</b>	<b>89</b>	385	<b>192</b>	636	1 140
<b>Muut laajan tuloksen erät, jatkuvat toiminnot</b>					
Erät, jotka saatetaan siirtää tulosvaikutteisiksi:					
Muuntoerot					
Muuntoerojen muutos	-11	78	-48	92	17
Rahavirran suojaukset					
Käyvän arvon muutos kauden aikana	1	93	33	13	-43
Siirto tulosvaikutteiseksi eräksi	-3	92	40	122	28
Tuloverot	-2	-17	-10	-16	-1
Erät, joita ei siirretä tulosvaikutteisiksi:					
Etuuspohjaisten järjestelyiden uudelleenarvostus					
Muutos kauden aikana	0	24	-4	54	65
Tuloverot	0	-9	1	-18	-24
Osakesijoitukset käypään arvoon muiden laajan tuloksen erien kautta	-1	23	-18	18	-4
Osuus osakkuusyhtiöiden muista laajan tuloksen eristä	0	0	1	0	0
<b>Muut laajan tuloksen erät, jatkuvat toiminnot verojen jälkeen</b>	<b>-16</b>	284	<b>-5</b>	264	38
Muut laajan tuloksen erät, lopetetut toiminnot verojen jälkeen	—	3	-12	11	8
<b>Muut laajan tuloksen erät verojen jälkeen</b>	<b>-16</b>	287	<b>-17</b>	275	46
<b>Tilikauden laaja tulos</b>	<b>73</b>	672	<b>175</b>	910	1 186

Tilikauden tulos ja tilikauden laaja tulos kuuluvat kokonaisuudessaan emoyhtiön omistajille.

Lyhennetty tase (Milj. EUR)	30.6. 2023	30.6. 2022	31.12 2022
<b>VARAT</b>			
<b>Pitkäaikaiset varat</b>			
Aineettomat hyödykkeet	549	572	547
Aineelliset käyttöomaisuushyödykkeet	2 311	2 553	2 406
Osuudet osakkuusyhtiöissä	54	53	51
Muut rahoitusvarat	14	42	25
Laskennalliset verosaamiset	396	153	390
Myyntisaamiset ja muut saamiset	7	2	6
<b>Pitkäaikaiset varat yhteensä</b>	<b>3 331</b>	<b>3 375</b>	<b>3 425</b>
<b>Lyhytaikaiset varat</b>			
Vaihto-omaisuus	1 845	2 345	1 783
Muut rahoitusvarat	69	252	63
Myyntisaamiset ja muut saamiset	854	1 153	767
Rahavarat	409	473	526
<b>Lyhytaikaiset varat yhteensä</b>	<b>3 177</b>	<b>4 223</b>	<b>3 139</b>
Myytävinä olevat varat	—	—	419
<b>VARAT YHTEENSÄ</b>	<b>6 508</b>	<b>7 598</b>	<b>6 983</b>
<b>OMA PÄÄOMA JA VELAT</b>			
<b>Emoyhtiön omistajille kuuluva oma pääoma</b>	<b>4 141</b>	<b>3 943</b>	<b>4 119</b>
<b>Pitkäaikaiset velat</b>			
Korolliset velat	355	524	491
Muut rahoitusvelat	10	7	11
Laskennalliset verovelat	57	1	0
Veloitteet työsuhde-etuuksista	208	240	216
Varaukset	54	66	49
Ostovelat ja muut velat	18	22	20
<b>Pitkäaikaiset velat yhteensä</b>	<b>703</b>	<b>860</b>	<b>787</b>
<b>Lyhytaikaiset velat</b>			
Korolliset velat	44	238	141
Muut rahoitusvelat	25	99	120
Varaukset	30	35	32
Ostovelat ja muut velat	1 564	2 422	1 581
<b>Lyhytaikaiset velat yhteensä</b>	<b>1 664</b>	<b>2 795</b>	<b>1 874</b>
Myytävinä oleviin varoihin liittyvät velat	—	—	204
<b>OMA PÄÄOMA JA VELAT YHTEENSÄ</b>	<b>6 508</b>	<b>7 598</b>	<b>6 983</b>

Vuoden 2023 toisella neljänneksellä laskennallisten verojen netotuskäytäntöä tarkennettiin.

Lyhennetty rahavirtalaskelma (Milj. EUR)<sup>1)</sup>

	1.4.-30.6. 2023	1.4.-30.6. 2022	1.1.-30.6. 2023	1.1.-30.6. 2022	1.1-31.12. 2022
Tilikauden tulos	89	385	192	636	1 140
Oikaisuerät					
Poistot ja arvonalentumiset	60	64	124	127	297
Muut ei-rahavirtavaikutteiset oikaisut	21	101	47	213	33
Käyttöpääoman muutos	-124	-417	-172	-669	-587
Varaukset ja veloitteet työsuhde-etuuksista	0	-13	-12	-27	-53
Saadut korot ja osingot	4	0	9	0	7
Maksetut korot	-9	-7	-24	-19	-39
Muut rahoituserät	-11	—	-15	—	—
Maksetut verot	-5	-8	-49	-10	-21
<b>Liiketoiminnan nettorahavirta</b>	<b>25</b>	<b>104</b>	<b>99</b>	<b>251</b>	<b>778</b>
Investoinnit	-38	-32	-53	-62	-160
Konserniyhtiöiden ja liiketoimintojen myynnit vähennettyinä luovutushetken rahavaroilla	0	4	101	4	-1
Omaisuuksien myynti	10	0	10	1	2
Muu investointien rahavirta	0	0	0	0	—
<b>Investointien nettorahavirta</b>	<b>-28</b>	<b>-27</b>	<b>58</b>	<b>-57</b>	<b>-159</b>
<b>Rahavirta ennen rahoitusta</b>	<b>-2</b>	<b>76</b>	<b>158</b>	<b>194</b>	<b>619</b>
Maksetut osingot	-152	-68	-152	-68	-68
Omien osakkeiden ostot	1	—	-58	—	-42
Pitkäaikaisten lainojen lyhennykset	-150	-58	-180	-67	-105
Lyhytaikaisten lainojen muutos	0	-3	0	112	-58
<b>Rahoituksen nettorahavirta</b>	<b>-301</b>	<b>-128</b>	<b>-390</b>	<b>-23</b>	<b>-272</b>
<b>Rahavarojen nettomuutos</b>	<b>-304</b>	<b>-52</b>	<b>-233</b>	<b>172</b>	<b>346</b>
<b>Rahavarat tilikauden alussa</b>	<b>714</b>	<b>525</b>	<b>644</b>	<b>300</b>	<b>300</b>
Rahavarojen nettomuutos	-304	-52	-233	172	346
Valuuttakurssien muutosten vaikutus	-1	0	-2	1	-3
<b>Rahavarat tilikauden lopussa</b> <sup>2)</sup>	<b>409</b>	<b>473</b>	<b>409</b>	<b>473</b>	<b>644</b>

1) Vuoden 2023 toisella neljänneksellä rahavirtalaskelman esitystapaa liiketoiminnan nettorahavirran sisällä muutettiin. Vaikutus ei ole merkittävä.

2) Kausi 1.1.–31.12.2022 sisältää 117 milj. euroa lopetettujen toimintojen rahavaroja.

Laskelma oman pääoman muutoksista (Milj. EUR)

Emoyhtiön omistajille kuuluva oma pääoma

	Osakepääoma	Ylikurssirahasto	Muut sidotun oman pääoman rahastot	Sijoitetun vapaan oman pääoman rahasto	Omat osakkeet <sup>1)</sup>	Osakesijoitusten käyvän arvon rahasto	Johdannaisten käyvän arvon rahasto	Kumulatiiviset muuntoerot	Etuspoijaisten järjestelyiden uudelleenarvostus	Muut kertyneet voittovarot	Oma pääoma yhteensä
<b>Oma pääoma 1.1.2022</b>	<b>311</b>	<b>714</b>	<b>3</b>	<b>2 308</b>	<b>-30</b>	<b>-89</b>	<b>-7</b>	<b>-22</b>	<b>-169</b>	<b>101</b>	<b>3 120</b>
Tilikauden tulos	—	—	—	—	—	—	—	—	—	636	636
Muut laajan tuloksen erät	—	—	—	—	—	18	119	103	35	0	275
Tilikauden laaja tulos	—	—	—	—	—	18	119	103	35	636	910
Liiketoimet emoyhtiön omistajien kanssa											
Sijoitetut ja jaetut varat											
Osingonjako	—	—	—	—	—	—	—	—	—	-68	-68
Osakeperusteiset maksut	—	—	—	—	1	—	—	—	—	2	3
Käyvän arvon siirto varaston arvoon	—	—	—	—	—	—	-23	—	—	—	-23
<b>Oma pääoma 30.6.2022</b>	<b>311</b>	<b>714</b>	<b>3</b>	<b>2 308</b>	<b>-29</b>	<b>-71</b>	<b>89</b>	<b>81</b>	<b>-134</b>	<b>670</b>	<b>3 943</b>
<b>Oma pääoma 1.1.2023</b>	<b>311</b>	<b>714</b>	<b>3</b>	<b>2 308</b>	<b>-129</b>	<b>-93</b>	<b>-48</b>	<b>3</b>	<b>-128</b>	<b>1 179</b>	<b>4 119</b>
Tilikauden tulos	—	—	—	—	—	—	—	—	—	192	192
Muut laajan tuloksen erät	—	—	—	—	—	-18	63	-58	-4	1	-17
Tilikauden laaja tulos	—	—	—	—	—	-18	63	-58	-4	193	175
Liiketoimet emoyhtiön omistajien kanssa											
Sijoitetut ja jaetut varat											
Osingonjako	—	—	—	—	—	—	—	—	—	-152	-152
Osakeperusteiset maksut	—	—	—	—	9	—	—	—	—	-11	-2
Käyvän arvon siirto varaston arvoon	—	—	—	—	—	—	1	—	—	—	1
Muu muutos <sup>2)</sup>	—	—	-3	—	—	—	—	27	—	-25	—
<b>Oma pääoma 30.6.2023</b>	<b>311</b>	<b>714</b>	<b>0</b>	<b>2 308</b>	<b>-120</b>	<b>-111</b>	<b>15</b>	<b>-28</b>	<b>-132</b>	<b>1 185</b>	<b>4 141</b>

1) Outokumpu julkisti 3.11.2022 omien osakkeiden takaisinosto-ohjelman, joka päättyi 24.3.2023. Ulkopuolisen välittäjän kanssa tehdyn sopimuksen luonteesta johtuen Outokumpu kirjasi joulukuussa 2022 58 milj. euron sitoumuksen osakkeiden takaisinosto-ohjelmaan liittyen, ja 100 milj. euron enimmäismäärä vaikutti konsernin omaan pääomaan jo vuoden 2022 lopussa. Avoinna olleet 58 milj euron osakkeiden hankinnat realisoituivat ohjelman loppuessa.

2) Muu muutos liittyy kumulatiivisten muuntoerojen uudelleenluokitteluun (27 milj. euroa). Tällä ei ole vaikutusta omaan pääomaan yhteensä.

Käyttökateen ja liikeloksen oikaisu (Milj. EUR)	1.4.-30.6. 2023	1.4.-30.6. 2022	1.1.-30.6. 2023	1.1.-30.6. 2022	1.1.-31.12. 2022
<b>Jatkuvat toiminnot</b>					
Tappio konserniyhtiöiden ja liiketoimintojen luovutuksista	—	—	—	—	-10
Varaus tappiollisesta sopimuksesta	-1	—	-7	—	—
Varaukset riita-asioista	—	—	—	—	2
Uudelleenjärjestelykulut	-5	—	-5	—	—
Käyttökateen oikaisu	-5	—	-11	—	-7
Pitkäaikaisten varojen arvonalentumiset	0	—	-2	—	-10
Liikeloksen oikaisu	-5	—	-14	—	-17

Oikaisu kaudelle 1.1.-30.6.2023 liittyvät pääosin metallijauhetehtaaseen Saksassa, jonne kirjattiin 7 milj. euron varaus tappiollisesta sopimuksesta sekä 2 milj. euron arvonalentuminen.

Oikaisu kaudelle 1.1.-31.12.2022 liittyvät pääosin liiketoimintojen ja konserniyhtiöiden myyntiin Alankomaissa, Italiassa ja Argentiinassa 10 milj.euroa sekä konsernin toiminnanohjausjärjestelmiin tehtyyn 10 milj. euron arvonalennustappioon.

Konsernin tunnusluvut		1.4.-30.6. 2023	1.4.-30.6. 2022	1.1.-30.6. 2023	1.1.-30.6. 2022	1.1-31.12. 2022
<b>Jatkuvat toiminnot</b>						
<b>Toiminnan laajuus</b>						
Investoinnit käyttöomaisuuteen	Milj. EUR	38	30	53	61	158
Poistot	Milj. EUR	-61	-61	-121	-122	-245
Arvonalentumiset	Milj. EUR	0	0	-2	0	-11
Henkilöstömäärä kauden lopussa, kokoaikaiseksi muutettuna <sup>1)</sup>		8 457	8 480	8 457	8 480	8 357
- keskimäärin kauden aikana		8 771	8 860	8 591	8 687	8 683
Henkilöstön lukumäärä kauden lopussa		8 708	8 702	8 708	8 702	8 591
<b>Kannattavuus</b>						
Oikaistu käyttökate	Milj. EUR	190	491	394	842	1 256
Käyttökateen oikaistut	Milj. EUR	-5	—	-11	—	-7
Käyttökate	Milj. EUR	185	491	383	842	1 248
Osakekohtainen tulos	EUR	0,21	0,75	0,43	1,28	2,40
Laimennusvaikutuksella oikaistu osakekohtainen tulos	EUR	0,19	0,69	0,40	1,18	2,22
Sijoitetun pääoman tuotto (ROCE), 12 kk liukuva <sup>2)</sup>	%	11,4	28,3	11,4	28,3	22,6
<b>Sisältäen lopetetut toiminnot</b>						
<b>Toiminnan laajuus</b>						
Sijoitettu pääoma kauden lopussa	Milj. EUR	4 541	4 705	4 541	4 705	4 752
<b>Kannattavuus</b>						
Osakekohtainen tulos	EUR	0,21	0,85	0,44	1,40	2,52
Laimennusvaikutuksella oikaistu osakekohtainen tulos	EUR	0,19	0,78	0,41	1,29	2,33
Osakkeiden osakeantioikaistu painotettu keskimääräinen lukumäärä <sup>3)</sup>	1 000 kpl	433 765	452 710	436 592	452 672	451 933
Oman pääoman tuotto (ROE), 12 kk liukuva	%	17,0	30,2	17,0	30,2	30,6
Sijoitetun pääoman tuotto (ROCE), 12 kk liukuva	%	11,8	29,9	11,8	29,9	24,5
<b>Rahoitus ja taloudellinen asema</b>						
Pitkäaikaiset korolliset velat	Milj. EUR	355	524	355	524	492
Lyhytaikaiset korolliset velat	Milj. EUR	44	238	44	238	141
Rahavarat	Milj. EUR	409	473	409	473	644
Korollinen nettovelka kauden lopussa	Milj. EUR	-9	289	-9	289	-10
Korollinen nettovelka/oikaistu käyttökate		0,0	0,2	0,0	0,2	0,0
Omavaraisuusaste kauden lopussa	%	63,8	52,0	63,8	52,0	59,2
Velkaantumisaste kauden lopussa	%	-0,2	7,3	-0,2	7,3	-0,3
Oma pääoma/osake kauden lopussa <sup>3)</sup>	EUR	9,55	8,71	9,55	8,71	9,27

1) 30.6.2023 konsernin palveluksessa oli lisäksi noin 770 kesätyöntekijää (30.6.2022: noin 800).

2) Tasekomponentti 2022 sisältää lopetetut toiminnot lukuun ottamatta kausia 30.9. ja 31.12.2022, jotka sisältävät ainoastaan lopetetujen toimintojen oman pääoman.

3) Ei sisällä hankittuja omia osakkeita.



Liikevaihto segmenteittäin (Milj. EUR)	1.4.-30.6. 2023	1.4.-30.6. 2022	1.1.-30.6. 2023	1.1.-30.6. 2022	1.1-31.12. 2022
Europe yhteensä	1 275	1 768	2 718	3 461	6 266
josta konsernin sisäinen <sup>1)</sup>	-11	-9	-36	-16	-42
Americas yhteensä	529	775	1 028	1 437	2 695
josta konsernin sisäinen	0	0	-8	-8	-9
Ferrochrome yhteensä	129	212	227	388	633
josta konsernin sisäinen <sup>1)</sup>	-64	-133	-120	-258	-412
Muu toiminta yhteensä	127	150	255	396	720
josta konsernin sisäinen <sup>1)</sup>	-74	-102	-148	-203	-462
Sisäinen myynti lopetetuille toiminnoille	—	25	0	62	104
Konsernin liikevaihto yhteensä, jatkuvat toiminnot	1 911	2 686	3 916	5 259	9 494

1) Vertailukaudet sisältävät Long Products -liiketoimintoihin liittyvää myyntiä.

Oikaistu käyttökate segmenteittäin (Milj. EUR)	1.4.-30.6. 2023	1.4.-30.6. 2022	1.1.-30.6. 2023	1.1.-30.6. 2022	1.1-31.12. 2022
Europe	52	289	174	483	680
Americas	110	136	178	226	384
Ferrochrome	36	93	52	172	220
Muu toiminta ja sisäiset erät	-8	-26	-9	-39	-28
Konsernin oikaistu käyttökate yhteensä, jatkuvat toiminnot	190	491	394	842	1 256

Käyttökateen ja liiketuloksen oikaisu segmenteittäin (Milj. EUR)	1.4.-30.6. 2023	1.4.-30.6. 2022	1.1.-30.6. 2023	1.1.-30.6. 2022	1.1-31.12. 2022
Europe	-1	—	-7	—	—
Americas	-3	—	-3	—	2
Muu toiminta	-2	—	-2	—	-10
Oikaisu käyttökateeseen yhteensä, jatkuvat toiminnot	-5	—	-11	—	-7
Europe	0	—	-2	—	—
Muu toiminta	—	—	—	—	-10
Oikaisu liiketulokseen yhteensä, jatkuvat toiminnot	-5	—	-14	—	-17

Käyttökate segmenteittäin (Milj. EUR)	1.4.-30.6. 2023	1.4.-30.6. 2022	1.1.-30.6. 2023	1.1.-30.6. 2022	1.1-31.12. 2022
Europe	51	289	167	483	680
Americas	107	136	175	226	387
Ferrochrome	36	93	52	172	220
Muu toiminta ja sisäiset erät	-9	-26	-11	-39	-38
Konsernin käyttökate yhteensä, jatkuvat toiminnot	185	491	383	842	1 248

Oikaistu liike-tulos segmenteittäin (Milj. EUR)	1.4.-30.6. 2023	1.4.-30.6. 2022	1.1.-30.6. 2023	1.1.-30.6. 2022	1.1-31.12. 2022
Europe	26	257	114	417	550
Americas	94	120	145	194	317
Ferrochrome	24	82	30	151	177
Muu toiminta ja sisäiset erät	-15	-28	-16	-42	-34
Konsernin oikaistu liike-tulos yhteensä, jatkuvat toiminnot	129	431	273	720	1 010

Liiketulos segmenteittäin (Milj. EUR)	1.4.-30.6. 2023	1.4.-30.6. 2022	1.1.-30.6. 2023	1.1.-30.6. 2022	1.1-31.12. 2022
Europe	26	257	105	417	550
Americas	91	120	142	194	320
Ferrochrome	24	82	30	151	177
Muu toiminta ja sisäiset erät	-17	-28	-18	-42	-54
Konsernin liiketulos yhteensä, jatkuvat toiminnot	124	431	259	720	992
Poistot segmenteittäin (Milj. EUR)	1.4.-30.6. 2023	1.4.-30.6. 2022	1.1.-30.6. 2023	1.1.-30.6. 2022	1.1-31.12. 2022
Europe	-26	-33	-59	-66	-130
Americas	-16	-16	-33	-32	-67
Ferrochrome	-11	-11	-22	-21	-42
Muu toiminta	-7	-2	-7	-2	-6
Konsernin poistot yhteensä, jatkuvat toiminnot	-61	-61	-121	-122	-245
Investoinnit segmenteittäin (Milj. EUR)	1.4.-30.6. 2023	1.4.-30.6. 2022	1.1.-30.6. 2023	1.1.-30.6. 2022	1.1-31.12. 2022
Europe	12	6	19	10	35
Americas	4	2	5	3	25
Ferrochrome	6	21	12	45	85
Muu toiminta	16	1	17	3	13
Konsernin investoinnit yhteensä, jatkuvat toiminnot	38	30	53	61	158
Henkilöstö kauden lopussa segmenteittäin, kokoaikaiseksi muutettuna	1.4.-30.6. 2023	1.4.-30.6. 2022	1.1.-30.6. 2023	1.1.-30.6. 2022	1.1-31.12. 2022
Europe	5 722	5 668	5 722	5 668	5 718
Americas	1 815	1 911	1 815	1 911	1 785
Ferrochrome	456	483	456	483	409
Muu toiminta	464	418	464	418	445
Konsernin henkilöstö kauden lopussa yhteensä, jatkuvat toiminnot	8 457	8 480	8 457	8 480	8 357

30.6.2023 konsernin palveluksessa oli lisäksi noin 770 kesätyöntekijää (30.6.2022: noin 800).

Maantieteelliset tiedot – Liikevaihto kohdemaan mukaan (Milj. EUR)	1.1.-30.6. 2023	1.1.-30.6. 2022	1.1.-31.12. 2022
Suomi	168	221	384
Muu Eurooppa	2 419	3 239	5 455
Pohjois-Amerikka	1 092	1 508	2 843
Aasia ja Australia	185	196	597
Muut maat	53	96	214
<b>Konsernin liikevaihto yhteensä, jatkuvat toiminnot</b>	<b>3 916</b>	<b>5 259</b>	<b>9 494</b>
<b>Ulkoinen liikevaihto segmenteittäin</b>			
Europe	2 683	3 448	6 229
josta Suomi yhteensä	158	210	366
josta muu Eurooppa yhteensä	2 247	2 941	5 014
josta Pohjois-Amerikka yhteensä	67	69	149
josta Aasia ja Australia yhteensä	176	175	565
josta muut maat yhteensä	34	53	134
Americas	1 019	1 429	2 686
josta Pohjois-Amerikka yhteensä	999	1 385	2 603
josta Aasia ja Australia yhteensä	2	1	2
josta muut maat yhteensä	19	43	80
Ferrochrome	108	152	247
josta Suomi yhteensä	9	9	16
josta muu Eurooppa yhteensä	80	95	163
josta Pohjois-Amerikka yhteensä	12	28	40
josta Aasia ja Australia yhteensä	6	19	28
Muu toiminta	106	230	331
josta Suomi yhteensä	1	2	2
josta muu Eurooppa yhteensä	90	202	278
josta Pohjois-Amerikka yhteensä	13	25	51
josta Aasia ja Australia yhteensä	2	1	1
<b>Konsernin liikevaihto yhteensä, jatkuvat toiminnot</b>	<b>3 916</b>	<b>5 259</b>	<b>9 494</b>

Liiketoiminta-alueiden luvut vertailukausilla sisältävät sisäisen myynnin lopetetuille toiminnoille, joka oli 62 milj. euroa vuoden 2022 ensimmäisellä vuosipuoliskolla ja 104 milj. euroa vuonna 2022.

Aineelliset käyttöomaisuushyödykkeet (Milj. EUR)	1.1.-30.6. 2023	1.1.-30.6. 2022	1.1.-31.12. 2022
Kirjanpitoarvo tilikauden alussa	2 406	2 573	2 573
Muuntoerot	-23	54	29
Lisäykset	45	46	111
Vähennykset	-1	-5	-8
Uudelleenryhmittelyt	0	0	-88
Poistot ja arvonalentumiset	-118	-119	-231
Muu muutos	1	4	20
<b>Kirjanpitoarvo tilikauden lopussa</b>	<b>2 311</b>	<b>2 553</b>	<b>2 406</b>

Vuonna 2022 uudelleenryhmittelyt sisältävät myös luokittelun myytävänä oleviin varoihin.

Muu muutos sisältää enimmäkseen vuokrasopimusten vuokra-ajan jatkoja.

Vastuusitoumukset (Milj. EUR)	30.6. 2023	30.6. 2022	31.12. 2022
Kiinnitykset	156	546	546
Muut pantit	13	13	13
<b>Takaukset</b>			
Tytäryhtiöiden puolesta kaupallisten ja muiden sitoumusten vakuudeksi	51	28	51
Osakkuusyhtiöiden puolesta rahoituksen vakuudeksi	0	2	1
Lopetettujen toimintojen puolesta muiden sitoumusten vakuudeksi <sup>1)</sup>	—	—	5
Muut vastuut rahoituksen vakuudeksi	2	4	4

1) Syyskuusta 2022 asti Long Products liiketoiminnot luokiteltiin myytävänä oleviksi varoiksi ja raportoitiin lopetettuina toimintoina.

Outokumpu on antanut yritysikiinnityksiä omistamalleen irtaimelle omaisuudelle Kemissä nostetun projekttilainan vakuudeksi. Kesäkuussa 2023 Outokumpu maksoi ennenaikaisesti takaisin kaikki jäljellä olevat eläkelainat. Eläkelainojen vakuutena olevat kiinteistökiinnitykset vapautetaan vuoden 2023 kolmannen neljänneksen aikana.

Outokumpu vastaa osakkuusyhtiönsä Manga LNG Oy:n tietyistä vastuista yhteensä 14 milj. euron arvosta raportointikauden lopussa (31.12.2022: 16 milj. euroa). Yllä olevassa taulukossa tämä vastuu on esitetty muissa panteissa (Outokummun osakkeet Manga LNG Oy:ssä), takauksissa osakkuusyhtiöiden puolesta sekä pantin ja takauksen ylittävältä osalta muissa vastuissa rahoituksen vakuudeksi. Muut vastuut rahoituksen vakuudeksi sisältävät myös Outokummun osuuden Tornion Voima Oy:n nettovelasta.

Outokumpu on vähemmistöomistaja Voimaosakeyhtiö SF:ssä, joka on puolestaan Fennovoiman pääomistaja. Fennovoiman rooli on muuttunut ydinvoimalahankeyhtiöstä omaisuuden- ja riita-asioiden hallinnointiyhtiöksi yhtiön päätettyä RAOS Project Oy:n kanssa solmitun laitostoimitussopimuksen (EPS) toimittajasta johtuvista syistä toukokuussa 2022. Osapuolten välillä on aloitettu useita välimiesmenettelyitä ja muita oikeudellisia prosesseja. Outokumpu Oyj liitettiin toukokuussa 2023 mukaan välimieskäsittelyyn, joka koskee Fennovoiman ja RAOS Project Oy:n välistä kiistaa EPC-sopimuksen päättämisestä. Outokumpu kiistää minkään sopimussuhteen, velvoitteen tai välityssopimuksen olemassaolon Outokummun ja RAOS Project Oy:n välillä, eikä ole tehnyt kirjanpidossaan varausta asiasta.

Outokummun alkuperäinen osuus Fennovoima-investoinnista on noin 250 milj. euroa, josta 117 milj. euroa oli maksettu raportointikauden loppuun mennessä. Mikäli alkuperäiseen sitoumukseen liittyviä maksuja on vielä jäljellä, niitä ei odoteta maksettavan alkuperäisen suunnitelman mukaisesti. Kesäkuussa 2023 Outokumpu sopi osallistuvansa Voimaosakeyhtiö SF:n osakkeenomistajilleen tarjoamaan vaihtovelkakirjalainaan. Outokummun osuus vaihtovelkakirjalainasta on 14 milj. euroa. Lainasopimuksen ensimmäisen lainaerän noston arvioidaan toteutuvan elokuussa 2023.

Konsernin muut taseen ulkopuoliset investointisitoumukset 30.6.2023 olivat 29 milj. euroa (31.12.2022: 27 milj. euroa).

Outokummulla on pitkäaikainen energian hankintasopimus, jossa on sitouduttu tiettyyn vähimmäishankintamäärään. On epävarmaa, pystyykö yhtiö hyödyntämään vähimmäishankintamäärän kokonaisuudessaan vuoden 2028 loppuun mennessä vai aiheutuuko sopimuksesta lisäkuluja yhtiölle.

Lähipiiritapahtumat (Milj. EUR)	1.1.-30.6. 2023	1.1.-30.6. 2022	1.1.-31.12. 2022
<b>Tapahtumat lähipiiriyhteisöjen kanssa</b>			
Myynti ja muut liiketoiminnan tuotot	52	76	115
Ostot	-26	-35	-66
Saadut osingot	—	—	11
Myyntisaamiset ja muut saamiset	30	44	26
Ostovelat ja muut velat	2	6	7

Johdannaissovimusten käyvät arvot ja nimellismäärät (Milj. EUR)	30.6.	31.12.	30.6.	31.12.
	2023	2022	2023	2022
	Käyvät Nettoarvot	Käyvät Nettoarvot	Nimellis- määrät	Nimellis- määrät
Valuutta- ja korkojohdannaiset				
Valuuttatermiinit	2	-15	2 250	1 982
Koronvaihtosopimukset	-10	-11	125	125
			Tonnia	Tonnia
Metallijohdannaiset				
Suojauslaskettavat nikkelitermiinit	20	-53	15 660	21 612
Nikkelitermiinit	-1	-12	16 770	13 289
	10	-91		
<b>Hierarkia käypään arvoon arvostetuista rahoitusvaroista ja -veloista 30.6.2023 (Milj. EUR)</b>	<b>Taso 1</b>	<b>Taso 2</b>	<b>Taso 3</b>	<b>Yhteensä</b>
<b>Varat</b>				
Käypään arvoon muun laajan tuloksen erien kautta kirjattavat osakesijoitukset	9	—	6	14
Käypään arvoon tulosvaikutteisesti kirjattavat sijoitukset	23	—	—	23
Johdannaiset	—	46	—	46
	31	46	6	83
<b>Velat</b>				
Johdannaiset	—	36	—	36

Outokumpu osti 30.5.2023 9,9 %:n osuuden kanadalaisesta FPX Nickel -yhtiöstä. Omistus on raportoitu tasolla 1.

Täsmäytyslaskelma tason 3 muutoksista (Milj. EUR)	Käypään arvoon muiden laajan tuloksen erien kautta kirjattavat osakesijoitukset
Kirjanpitoarvo 1.1.2023	25
Lisäykset	—
Alaskirjaukset	—
Käyvän arvon muutokset	-19
Kirjanpitoarvo tilikauden lopussa	6

Käypään arvoon muiden laajan tuloksen erien kautta kirjattavat osakesijoitukset koostuvat strategisista sijoituksista listaamattomiin energiantuotantoyhtiöihin.

Sijoituksiin sisältyy 22 %:n omistus Voimaosakeyhtiö SF:ään, jonka käypä arvo 30.6.2023 on 0 milj. euroa (31.12.2022: 0 milj. euroa). Voimaosakeyhtiö SF on Fennovoiman pääomistaja. Voimaosakeyhtiö SF:n omistus kasvoi 66 %:sta 97 %:iin Fennovoiman ylimääräisessä yhtiökokouksessa 21.9.2022 päätetyn osakeannin seurauksena. RAOS Voima Oy on riitauttanut mainitun ylimääräisen yhtiökokouksen päätöksen Helsingin käräjäoikeudessa. Raportointikauden loppuun mennessä Outokumpu on sijoittanut Voimaosakeyhtiö SF:ään 117 milj. euroa (30.6.2022: 112 milj. euroa, 31.12.2022: 117 milj. euroa).

Outokumpu on vähemmistöomistaja Voimaosakeyhtiö SF:ssä, joka on puolestaan Fennovoiman pääomistaja. Fennovoiman rooli on muuttunut ydinvoimalahankeyhtiöstä omaisuuden- ja riita-asioiden hallinnointiyhtiöksi yhtiön päätettyä RAOS Project Oy:n kanssa solmitun laitostoimitussopimuksen (EPC) toimittajasta johtuvista syistä toukokuussa 2022.

Pitkäaikaisten korollisten velkojen käypä arvo on 461 milj. euroa (kirjanpitoarvo 355 milj. euroa). Pitkäaikaisten korollisten velkojen käypä arvo on laskettu listattujen instrumenttien osalta noteeratuista hinnoista. Muille lainoille käypä arvo on laskettu kassavirran diskonttaus -menetelmällä käyttäen raportointipäivän havainnoitua tuottoa. Vaihtovelkakirjalainojen käypä arvo sisältää vaihto-oikeuden arvon.

## Lopetetut toiminnot

Outokumpu kertoi 12.7.2022 allekirjoittaneensa sopimuksen myydäkseen valtaosan Long Products -liiketoiminnasta Marcegaglia Steel -konsernille. Kauppaan kuuluvat Sheffieldin sulatto- ja tankotoiminnot Isossa-Britanniassa, Richburgin tankotehdas Yhdysvalloissa ja Fagerstan valssilankatehdas Ruotsissa. Outokumpu Long Products AB -yksiköt Degerforsissa ja Storforsissa Ruotsissa eivät kuuluneet kauppaan. Kaupan ulkopuolelle jäävät Long Products -liiketoiminnot raportoidaan muissa toiminnoissa.

Syyskuussa 2022 Outokumpu luokitteli Long Products -liiketoiminnan myytävät yksiköt myytävinä oleviksi varoiksi ja raportoi ne lopetettuina toimintoina IFRS 5 Myytävinä olevat pitkäaikaiset omaisuuserät ja lopetetut toiminnot -standardin mukaisesti. Kaikki tässä osavuosikatsauksessa julkaistut luvut ja tekstit koskevat jatkuvia toimintoja, ellei toisin mainita.

Kauppa saatiin päätökseen 3.1.2023 ja se toteutettiin osakekauppana.

Kokonaismyyntihinta ilman velkoja ja käteisvaroja oli 228 milj. euroa. Kaupan omasta pääomasta ja nettovelkaerästä saatu alustava vastike oli 224 milj. euroa, joista 5 milj. euroa maksettiin sulkutilille. Transaktiokustannukset ovat kokonaisuudessaan 8 milj. euroa, jotka esitetään lopetettujen toimintojen tuloksessa.

Vuoden 2023 ensimmäisellä neljänneksellä saatu vastike vähennettynä luovutushetken rahavaroilla oli 100 milj. euroa. Tilikauden tulokseen lopetetuista toiminnoista sisältyy 6 milj. euron myyntivoitto pääasiassa siksi, että kertyneet kumulatiiviset muuntoerot on kirjattu tulokseen myyntihetkellä. Lopullisen myyntihinnan määräytymiseen vaikuttavat yhä vuoden lopun vahvistettu tase, joka viimeistellään vuoden 2023 toisella neljänneksellä, sekä sulkutilin vapauttaminen. Vuonna 2022 Outokumpu kirjasi lopetettujen toimintojen tulokseen 33 milj. euron arvonalentumistappion.

Lyhennetty tuloslaskelma (Milj. EUR) <sup>1)</sup>	1.1.-30.6. 2022	1.1.-31.12. 2022
<b>Lopetetut toiminnot</b>		
Liikevaihto ja muut liiketoiminnan tuotot	454	795
Kulut <sup>2)</sup>	-377	-709
Rahoitustuotot ja -kulut yhteensä	1	2
<b>Tulos ennen veroja</b>	77	88
Tuloverot <sup>3)</sup>	-9	-35
<b>Tilikauden tulos lopetetuista toiminnoista</b>	68	54
Muut laajan tuloksen erät, lopetetut toiminnot verojen jälkeen	11	8
<b>Tilikauden laaja tulos lopetetuista toiminnoista</b>	79	62

1) Long Products -liiketoiminta myytiin 3.1.2023, joten tilikauden tulos lopetetuista toiminnoista 6 milj. euroa ajalta 1.1.-30.6.2023 liittyy pääosin myyntivoittoon, joka esitetään rivillä liikevaihto ja muut liiketoiminnan tuotot. Muut laajan tuloksen erät samalle ajanjaksolle olivat -12 milj. euroa.

2) 1.1.-31.12.2022 sisältää 33 milj. euron arvonalentumistappion.

3) Long Products -liiketoiminnan myynnistä johtuen Isossa-Britanniassa pienennettiin kyseisiin toimintoihin liittyvää laskennallista verosaamista kasvattaen verokulua 13 milj. euroa 1.1.-31.12.2022.

Lyhennetty tase (Milj. EUR)	31.12. 2022
<b>Myytävinä olevat varat</b>	
Pitkäaikaiset varat yhteensä	60
Lyhytaikaiset varat yhteensä	359
<b>Myytävinä olevat varat yhteensä</b>	419
<b>Myytävinä oleviin varoihin liittyvät velat</b>	
Pitkäaikaiset velat yhteensä	18
Lyhytaikaiset velat yhteensä	186
<b>Myytävinä oleviin varoihin liittyvät velat yhteensä</b>	204
<b>Nettovarot</b>	215

Lyhennetty rahavirtalaskelma (Milj. EUR)	1.1.-30.6. 2022	1.1.-31.12. 2022
<b>Lopetetut toiminnot</b>		
Liiketoiminnan nettorahavirta	47	91
Investointien nettorahavirta	-2	-2
Rahoituksen nettorahavirta	-35	-2
<b>Rahavarojen nettomuutos, lopetetut toiminnot</b>	<b>10</b>	<b>87</b>

Long Products -liiketoiminta myytiin 3.1.2023, joten tilikauden rahavirta lopetetuista toiminnoista ajalta 1.1-30.6.2023 liittyy saatuun vastikkeeseen vähennettynä luovutushetken rahavaroilla (100 milj. euroa).

Alustava myyntivoitto (Milj. EUR)	1.1.-30.6. 2023
Myyty nettovarallisuus 3.1.2023	-215
Alustava kauppahinta	215
Muut erät	-4
<b>Myyntivoitto lopetetuista toiminnoista ennen kumulatiivisten muuntoerojen uudelleenluokittelua</b>	<b>-4</b>
Kumulatiivisten muuntoerojen uudelleenluokittelu	10
<b>Myyntivoitto lopetetuista toiminnoista</b>	<b>6</b>

#### Liiketoimintojen hankinnat ja luovutukset

##### 2023

Outokumpu saattoi päätökseen Long Products -liiketoiminnan myynnin Marcegaglia Steel -konsernille 3.1.2023. Lisää tietoa löytyy osiosta Lopetetut toiminnot.

##### 2022

Vuoden 2022 aikana Outokumpu luopui sen Aaltenin palvelukeskuksesta Alankomaissa, Castelleonen levypalvelukeskuksen liiketoiminnasta Italiassa, ja Outokumpu Fortinox S.A.:sta Argentiinassa.

Myydyn nettovarallisuuden kirjanpitoarvo oli 22 milj. euroa sisältäen kertyneet muuntoerot, alustava myyntitappio oli 9 milj. euroa ja kauppahinnasta saatu vastike oli -1 milj. euroa. Tytäryhtiö Fortinox S.A.:n myyntiin liittyvä kauppahintasaaminen 2 milj. euroa on kirjattu myyntisaamisiin ja muihin saamisiin. Alustava kauppahinta varmistuu myyntisopimuksen mukaisen taseen valmistuttua. Hankintaan liittyvät kulut olivat yhteensä 1 milj. euroa.

Liiketoimilla ei ollut merkittävää vaikutusta konserniin.

Alustava myyntitappio (Milj. EUR)	1.1.-31.12. 2022
Myyty nettovarallisuus yhteensä	-22
Alustava kauppahinta	13
<b>Alustava myyntitappio</b>	<b>-9</b>

Rahavirta (Milj. EUR)	1.1.-31.12. 2022
Alustava kauppahinta netotettuna käteisvaroilla	1
Kauppahintasaaminen	-2
<b>Kauppahinnasta saatu vastike</b>	<b>-1</b>

Taloudellisten tunnuslukujen laskentaperusteet

Käyttökate	=	Liiketulos ennen poistoja ja arvonalentumisia	
Käyttökateen tai liikeloksen oikaisu	=	Olenaiset tuotto- ja kuluerät, jotka vaikuttavat vertailukelpoisuuteen kausien välillä, koska ne ovat luonteeltaan, kooltaan tai esiintymistiheydeltään poikkeuksellisia, liittyen esimerkiksi konserninlaajuisiin uudelleenjärjestelyihin, tai omaisuuden tai liiketoimintojen myynteihin.	
Oikaistu käyttökate/liiketulos	=	Käyttökate/liiketulos – oikaisuksi luokitellut erät	
Sijoitettu pääoma	=	Oma pääoma + pitkä- ja lyhytaikaiset korolliset velat	
Sidotu pääoma (segmenttiraportointi)	=	Sijoitettu pääoma – rahavarat – osuudet osakkuusyhtiöissä – osakesijoitukset käypään arvoon muiden laajan tuloksen erien kautta – käypään arvoon tulosvaikutteisesti kirjattavat sijoitukset – laskennalliset verosaamiset (netto) – myytävissä olevat varat (netto) + veloitteet työsuhde-etuuksista (netto)	
Investoinnit käyttöomaisuuteen	=	Investoinnit aineellisiin käyttöomaisuushyödykkeisiin ja aineettomiin hyödykkeisiin pl. päästöoikeudet; sijoitukset käypään arvoon muiden laajan tuloksen erien kautta kirjattaviin osakkeisiin ja osakkuusyhtiöihin sekä liiketoimintojen hankinnat	
Sijoitetun pääoman tuotto, 12 kk liukuva (ROCE)	=	$\frac{\text{Liiketulos} + \text{osuus osakkuusyhtiöiden tuloksista (neljän vuosineljänneksen rullaava)}}{\text{Sijoitettu pääoma (neljän vuosineljänneksen rullaava keskiarvo)}} \times 100$	
Sidotun pääoman tuotto, 12 kk liukuva (ROOC) (segmenttiraportointi)	=	$\frac{\text{Oikaistu liiketulos (neljän vuosineljänneksen rullaava)}}{\text{Sidottu pääoma (neljän vuosineljänneksen rullaava keskiarvo)}} \times 100$	
Oman pääoman tuotto, 12 kk liukuva (ROE)	=	$\frac{\text{Tilikauden tulos (neljän vuosineljänneksen rullaava)}}{\text{Oma pääoma (neljän vuosineljänneksen rullaava keskiarvo)}} \times 100$	
Korollinen nettovelka	=	Pitkä- ja lyhytaikaiset korolliset velat – rahavarat	
Omavaraisuusaste	=	$\frac{\text{Oma pääoma}}{\text{Taseen loppusumma – saadut ennakot}} \times 100$	
Velkaantumisaste	=	$\frac{\text{Korollinen nettovelka}}{\text{Oma pääoma}} \times 100$	
Korollinen nettovelka/oikaistu käyttökate	=	$\frac{\text{Korollinen nettovelka}}{\text{Oikaistu käyttökate (neljän vuosineljänneksen rullaava)}}$	
Osakekohtainen tulos	=	$\frac{\text{Emoyhtiön omistajille kuuluva tilikauden tulos}}{\text{Osakkeiden osakeantioikaistu painotettu keskimääräinen lukumäärä kauden aikana}}$	
Laimennusvaikutuksella oikaistu osakekohtainen tulos	=	$\frac{\text{Emoyhtiön omistajille kuuluva tilikauden tulos} + \text{vaihtovelkakirjalainan korkokulut verojen jälkeen}}{\text{Osakkeiden osakeanti- ja laimennusvaikutuksella oikaistu painotettu keskimääräinen lukumäärä kauden aikana}}$	
Oma pääoma/osake	=	$\frac{\text{Emoyhtiön omistajille kuuluva oma pääoma}}{\text{Osakkeiden osakeantioikaistu lukumäärä kauden lopussa}}$	
Henkilöstömäärä kokoaikaiseksi muutettuna	=	Henkilöstömäärä muutettuna kokoaikaista työaikaa vastaavaksi, luku ei sisällä 6 kuukautta ylittävällä sairauslomalla tai vanhempainvapaalla olevia henkilöitä eikä henkilöitä, joiden työsuhde on päätetty ja jotka ovat irtisanomisajalla ilman työveloitetta	



## Laatimisperiaatteet

Tämä osavuositarkastus on tilintarkastamaton ja se on laadittu jatkuvuuden periaatetta noudattaen.

Katsauksessa on noudatettu samoja laatimisperiaatteita kuin vuoden 2022 tilinpäätöksessä pois lukien 1.1.2023 käyttöön otetut uudet ja muutetut standardit. Näillä muutoksilla ei ollut merkittävää vaikutusta Outokummun konsernitilinpäätökseen.

Kaikki katsauksessa esitetyt luvut on pyöristetty, joten yksittäisten lukujen yhteenlaskettu summa saattaa poiketa esitetystä summaluvusta. Tunnusluvut on laskettu käyttäen tarkkoja arvoja.

Outokummun liikevaihto, tulos ja käyttö pääoma vaihtelevat vuosineljännekseltä toiselle riippuen esimerkiksi teollisuuden kysynnästä, työpäivien lukumäärästä ja loma-ajoista.

## Johdon harkintaan perustuvat ratkaisut ja arvioiden käyttö

Tilinpäätöksen laadinta IFRS:n mukaan edellyttää johdon tekemän harkintaan perustuvia ratkaisuja sekä sellaisten arvioiden ja oletusten käyttämistä, jotka vaikuttavat taseen laadintahetken varojen ja velkojen määriin, ehdollisten varojen ja velkojen raportointiin sekä tuottojen ja kulujen määriin raportointikaudella.

Arviot perustuvat johdon parhaaseen näkemykseen raportointikauden päättymisajankohtana, mutta on mahdollista, että toteumat poikkeavat tilinpäätöksessä käytetyistä arvioista ja oletuksista.

## FPX Nickel -yhtiön hankinta

Toukokuussa 2023, Outokumpu allekirjoitti sopimuksen, jonka myötä konsernista tuli kanadalaisen FPX Nickel Corp. -yhtiön osakas 9,9 %:n osuudella. Sijoituksen arvo on 11 milj. euroa. Tämä osakesijoitus on luokiteltu käypään arvoon muiden laajan tuloksen erien kautta kirjattavaksi. Omistus on raportoitu tasolla 1. Osakkeesta maksettu markkinahinnan ylittävä osuus on käsitelty osana varaston arvoa.

## Osakkeiden takaisinosto-ohjelma

Outokummun hallitus hyväksyi 3.11.2022 enintään 100 milj. euron suuruisen osakkeiden takaisinosto-ohjelman. Ohjelmassa takaisin ostettavien osakkeiden enimmäismäärä oli 20 miljoonaa eli noin 4,4 % yhtiön kaikista osakkeista. Ohjelma alkoi 7.11.2022 ja päättyi 24.3.2023.

Ohjelman aikana Outokumpu hankki kaikkiaan 19 836 205 omaa osakettaan ja käytti osakkeiden takaisinostoihin 100 milj. euroa. Keskimäärin osakekohtainen hinta oli 5,04 euroa. Takaisinosto-ohjelman päättyttyä yhtiön hallussa oli 23 109 206 omaa osaketta, joka vastaa noin 5,06 % yhtiön kaikista osakkeista.

Osakkeiden takaisinosto-ohjelmassa Outokummun tavoitteena on pienentää ja hallita yhtiön vaihtovelkakirjalainan laimentavaa vaikutusta. Outokumpu pitää takaisin ostettuja osakkeita aluksi hallussaan omina osakkeina ja voi käyttää niitä vaihtovelkakirjalainoihin liittyvien velvollisuuksiensa täyttämiseksi. Vaihtoehtoisesti Outokumpu voi päättää mitätöidä osan tai kaikki takaisin ostamistaan osakkeista ja vähentää pääomaansa vastaavasti.

## Osakepalkkiojärjestelmät

Vuonna 2023 Outokummun osakepalkkiojärjestelmät ovat suoritepohjainen osakeohjelma (ansaintajaksot 2021–2023, 2022–2024 ja 2023–2025) ja rajoitettu osakkeita koskeva ohjelma (ansaintajaksot 2021–2023, 2022–2024 ja 2023–2025).

Suoritepohjaisen osakepalkkio-ohjelman ansaintajakso 2020–2022 päättyi ja tavoitteet saavutettiin täysimääräisesti. Osallistujille luovutettiin osakkeita soveltuvien verojen vähentämisen jälkeen yhteensä 732 495. Rajoitettuja osakkeita koskevan ohjelman ansaintajaksoon 2020–2022 liittyen 33 osallistujalle luovutettiin ohjelman ehtojen perusteella soveltuvien verojen vähentämisen jälkeen yhteensä 90 545 osaketta. Rajoitettuja osakkeita koskevan ohjelman ansaintajakson 2021–2023 toiseen erään liittyen 56 osallistujalle luovutettiin ohjelman ehtojen perusteella soveltuvien verojen vähentämisen jälkeen yhteensä 41 577 osaketta. Rajoitettuja osakkeita koskevan ohjelman ansaintajakson 2022–2024 ensimmäiseen erään liittyen 56 osallistujalle luovutettiin ohjelman ehtojen perusteella soveltuvien verojen vähentämisen jälkeen yhteensä 27 093 osaketta. Osakkeet luovutettiin helmikuussa 2023, ja Outokumpu käytti palkkioiden maksuun hallussaan olevia omia osakkeita.

Hallitus vahvisti joulukuussa 2022 suoritepohjaisen osakeohjelman ja rajoitettuja osakkeita koskevan ohjelman uuden ansaintakauden 2023–2025 aloittamisen vuoden 2023 alusta. Kesäkuun 2023 lopussa suoritepohjaisen ohjelman ansaintajaksolta 2023–2025 suoritettavien osakkeiden enimmäismäärä (verot mukaan lukien) oli 2 533 650 kappaletta ja ohjelman osallistujamäärä oli 191 henkilöä. Rajoitettuja osakkeita koskevan ohjelman ansaintajaksolta 2023–2025 suoritettavien osakkeiden enimmäismäärä (verot

mukaan lukien) oli 184 200 ja sen piirissä oli 59 henkilöä.

## Raportointikauden jälkeiset tapahtumat

Outokumpu kertoi 1.8.2023 saaneensa päätökseen yrityskaupan, jossa myytiin loput pitkien tuotteiden liiketoiminnot Degerforsissa ja Storforsissa Ruotsissa. Lisätietoa yrityskaupan taloudellisista vaikutuksista on tämän raportin kohdassa Long Products -liiketoiminta-alueen myynti.

Outokumpu kertoi 3.8.2023 selvittävänsä vaihtoehtoja laajentaa toimintaansa Yhdysvalloissa valmistellessaan strategiansa kolmatta vaihetta. Kolmannessa strategiavaiheessa yhtiö keskittyy vahvistamaan markkina-asemaansa ja monipuolistamaan toimintaansa maantieteellisesti. Painopistealueita ovat laajentuminen Amerikoissa, Euroopan kilpailukyky, arvoketjujen integrointi ja vastuullisuusjohtajuus mukaan lukien mahdollinen biokoksi-investointi.

Outokummun tavoitteina on erityisesti lisätä nykyistä kylmävalssauskapasiteettia ja tutkia erilaisia mahdollisuuksia kuumavalssaukselle Calvertissa Alabamassa Yhdysvalloissa. Jälkimmäisen osalta yksi mahdollinen vaihtoehto on rakentaa oma kuumavalssaamo.