



outokumpu 

**Outokummun
tammi-syyskuun 2023
osavuosisikatsaus**

Sisältö

Outokummun tammi–syyskuun 2023 osavuositarkastus	3
Toimitusjohtaja Heikki Malinen	4
Näkymät seuraavalle neljännekselle	4
Tulos	5
Strategian toteutus	6
Long Products -liiketoiminnan myynti	8
Rahoitus ja rahavirta	9
Markkinakehitys	10
Europe-liiketoiminta-alue	11
Americas-liiketoiminta-alue	12
Ferrochrome-liiketoiminta-alue	13
Vastuullisuus	14
Henkilöstö	15
Osakkeet	15
Riskit ja epävarmuustekijät	16
Raportointikauden jälkeiset tapahtumat	17
Taloudelliset tiedot	18

Outokummun tammi–syyskuun 2023 osavuositiedot

Hyvä tulos Americasissa tasapainotti Euroopan haastavaa markkinaympäristöä

Vuoden 2023 kolmas neljännes lyhyesti

- Ruostumattoman teräksen toimitukset olivat 449 000 tonnia (491 000 tonnia)*.
- Oikaistu käyttökate oli 51 milj. euroa (304 milj. euroa).
- Käyttökate oli 18 milj. euroa (304 milj. euroa).
- Sijoitetun pääoman tuotto oli 5,3 % (26,8 %).
- Liiketoiminnan rahavirta oli -11 milj. euroa (238 milj. euroa mukaan lukien lopetetut toiminnot).
- Nettovelka oli 29 milj. euroa (30.6.2023: -9 milj. euroa).
- Osakekohtainen tulos oli -0,13 euroa (0,46 euroa).
- Velkaantumisaste oli 0,7 % (30.6.2023: -0,2 %).
- Outokumpu sai 1.8.2023 päätökseen yrityskaupan, jossa myytiin loput pitkien tuotteiden liiketoiminnasta. Yhtiö on nyt kokonaan luopunut pitkien tuotteiden liiketoiminnasta.

Tammi–syyskuu 2023 lyhyesti

- Ruostumattoman teräksen toimitukset olivat 1 455 000 tonnia (1 656 000 tonnia).
- Oikaistu käyttökate oli 445 milj. euroa (1 146 milj. euroa).
- Käyttökate oli 401 milj. euroa (1 146 milj. euroa).
- Liiketoiminnan rahavirta oli 89 milj. euroa (489 milj. euroa mukaan lukien lopetetut toiminnot).
- Osakekohtainen tulos oli 0,30 euroa (1,71 euroa).
- Osinkoja maksettiin huhtikuussa 152 milj. euroa.
- 100 milj. euron osakkeiden takaisinosto-ohjelma saatiin päätökseen maaliskuussa.
- Outokumpu sai 3.1.2023 päätökseen yrityskaupan, jossa myytiin valtaosa Long Products -liiketoiminnasta. Syyskuusta 2022 asti liiketoiminnot luokiteltiin myytävänä oleviksi varoiksi ja raportoitin lopetettuina toimintoina. Vertailuluvut sisältävät lopetetut toiminnot, jos näin on erikseen mainittu.

Tunnusluvut, jatkuvat toiminnot		Q3/23	Q3/22	Q2/23	Q1-Q3/23	Q1-Q3/22	2022
Liikevaihto	Milj. EUR	1 531	2 339	1 911	5 447	7 598	9 494
Käyttökate	Milj. EUR	18	304	185	401	1 146	1 248
Oikaistu käyttökate ¹⁾	Milj. EUR	51	304	190	445	1 146	1 256
Liiketulos	Milj. EUR	-45	241	124	214	961	992
Oikaistu liiketulos ¹⁾	Milj. EUR	-12	241	129	261	961	1 010
Tulos ennen veroja	Milj. EUR	-60	225	119	187	920	933
Tilikauden tulos	Milj. EUR	-55	207	89	131	775	1 086
Osakekohtainen tulos	EUR	-0,13	0,46	0,21	0,30	1,71	2,40
Laimennusvaikutuksella oikaistu osakekohtainen tulos	EUR	-0,11	0,42	0,19	0,29	1,58	2,22
Sijoitetun pääoman tuotto, 12 kk liukuva (ROCE) ²⁾	%	5,3	26,8	11,4	5,3	26,8	22,6
Investoinnit käyttöomaisuuteen	Milj. EUR	31	37	38	84	98	158
Ruostumattoman teräksen toimitukset	1 000 tonnia	449	491	502	1 455	1 656	2 106
Henkilöstö kauden lopussa, kokoaikaiseksi muutettuna		8 512	8 602	8 457	8 512	8 602	8 357
Tunnusluvut, sisältäen lopetetut toiminnot		Q3/23	Q3/22	Q2/23	Q1-Q3/23	Q1-Q3/22	2022
Tilikauden tulos	Milj. EUR	-56	189	89	136	825	1 140
Osakekohtainen tulos	EUR	-0,13	0,42	0,21	0,31	1,82	2,52
Laimennusvaikutuksella oikaistu osakekohtainen tulos	EUR	-0,11	0,39	0,19	0,30	1,68	2,33
Sijoitetun pääoman tuotto, 12 kk liukuva (ROCE)	%	5,8	28,7	11,8	5,8	28,7	24,5
Liiketoiminnan nettorahavirta	Milj. EUR	-11	238	25	89	489	778
Korollinen nettovelka kauden lopussa	Milj. EUR	29	90	-9	29	90	-10
Velkaantumisaste kauden lopussa	%	0,7	2,2	-0,2	0,7	2,2	-0,3

¹⁾ Oikaistu käyttökate tai liiketulos = Käyttökate tai liiketulos – oikaisuksi luokitellut erät.

²⁾ Tasekomponentti 2022 sisältää lopetettujen toimintojen oman pääoman.

*Suluissa olevat luvut viittaavat edellisvuoden vastaavaan ajanjaksoon, ellei toisin mainita.

Toimitusjohtaja Heikki Malinen

Vuoden 2023 kolmas neljännes heijastaa ruostumattoman teräksen liiketoiminnan syklistä luonnetta. Euroopassa markkinatilanne oli hyvin haastava, mutta geopolittisesti hajautettujen toimintojen ja Americasin hyvän tuloksen ansiosta oikaistu käyttökattamme oli kolmannella neljänneksellä 51 miljoonaa euroa. Ruostumattoman teräksen toimitukset vähenivät 11 prosenttia toisesta neljänneksestä kausivaihtelun mukaisesti.

Europe-liiketoiminta-alueella markkinaympäristö oli jopa vaikeampi kuin pandemia-aikana. Ruostumattoman teräksen toimitukset laskivat toisesta neljänneksestä, ja oikaistu käyttökate oli -29 miljoonaa euroa. Olemme parantamassa kilpailukykyämme Euroopassa ja ryhtyneet välittömiin toimenpiteisiin. Tänään kerroimme virtaviivaistavamme Saksan toimintoja. Haluamme varmistaa, että hyödynämme tehtaitamme mahdollisimman tehokkaasti.

Americas-liiketoiminta-alueella markkinaympäristö pysyi suotuisampana, ja teimme jälleen hyvän tuloksen. Oikaistu käyttökate oli 53 miljoonaa euroa, vaikka ruostumattoman teräksen toimitukset laskivat toisesta neljänneksestä. Strategiset suunnitelmat Calvertissa Alabamassa etenevät hyvin, ja esitutkimus kuuma- ja kylmävalssauksen arvioimiseksi on käynnissä.

Ferrochrome-liiketoiminta-alueen kolmannen neljänneksen oikaistu käyttökate oli 21 miljoonaa euroa. Saavutimme lokakuussa merkittävän virstanpylvään, kun Kemin kaivoksen laajennus vihittiin käyttöön. Olemme nyt varmistaneet kromimalmin saatavuuden ainakin 2040-luvun loppuun. Etenemme myös määrätietoisesti tavoitteessamme, että Kemin kaivos on ensimmäinen hiilineutraali kaivos vuoteen 2025 mennessä.

Hiilidioksidipäästöjen vähentämisessä olemme keskittyneet energiatehokkuuden parantamiseen. Tämä on äärimmäisen tärkeää paljon energiaa käyttävillä teollisuudenaloilla, kuten ruostumattoman teräksen tuotannossa, sillä niin vähennämme sekä päästöjä että kustannuksia. Pyrimme parantamaan energiatehokkuutta 8 prosentilla vuoden 2024 loppuun

Näkymät vuoden 2023 neljännelle neljännekselle

Neljännellä neljänneksellä konsernin ruostumattoman teräksen toimitusten arvioidaan kasvavan 0–10 % kolmannelta neljänneksestä Euroopan toipuessa.

Ferrochrome-liiketoiminta-alueen suunnitellulla kunnossapitoseisokilla arvioidaan olevan noin 10 milj. euron negatiivinen vaikutus liiketoiminta-alueen oikaistuun käyttökatteseen.

mennessä, ja olemme nyt saavuttaneet tavoitteesta 20 prosenttia, mikä tarkoittaa 9 miljoonan euron säästöjä. Tiimimme ovat löytäneet innovatiivisia ratkaisuja energiatehokkuuden parantamiseksi. On jo nyt selvää, että ylitämme 8 prosentin tavoitteen, mutta se vie enemmän aikaa.

Osana pitkän aikävälän tavoitettamme vähentää hiilidioksidipäästöjä olemme tehneet määrätietoisia toimenpiteitä varmistaaksemme johtoasemamme vastuullisuudessa. Liiketoimintamme perustuu kiertotalouteen, ja tärkein raaka-aineemme on kierrätysteräs. 94 prosenttia raaka-aineistamme on kierrätettyä, jolla on kriittinen vaikutus siihen, että pidämme hiilijalanjälkemme toimialan pienimpänä. Kerroimme tänään hankkivamme 10 prosentin osuuden johtavan kierrätysteräksen toimittajan CRONIMETin Koillis-Euroopan liiketoiminnasta. Hankkimalla osuuden vahvistamme pitkäaikaista yhteistyötä entisestään ja varmistamme korkealaatuisen kierrätysteräksen saatavuuden lähellä Euroopan tehtaitamme.

Allekirjoitimme aiemmin aiesopimuksen Greenland Resources Inc:in kanssa vahvistaaksemme vastuullisen molybdeenin toimitusketjua tulevaisuudessa. Olemme myös ostaneet osuuden FPX Nickelistä tavoitteena vahvistaa vähäpäästöisen nikkelin saatavuuden tulevaisuudessa. Kaikki nämä toimenpiteet ovat osa strategista tavoitetta vahvistaa arvoketjuyhteistyötä, jotta voimme varmistaa tulevaisuudessa saavamme kriittisiä raaka-aineita, joiden hiilijalanjälki on pieni.

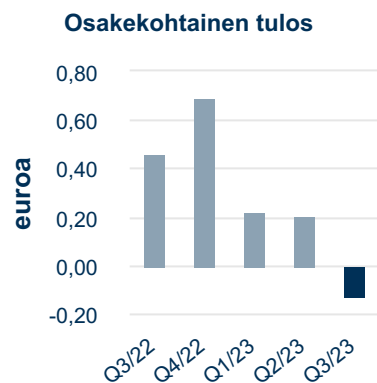
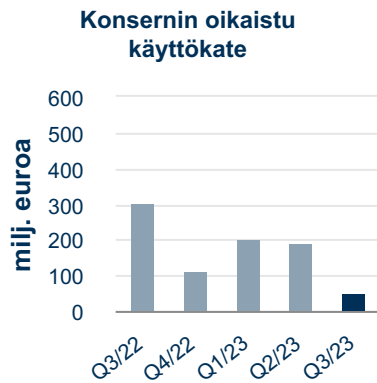
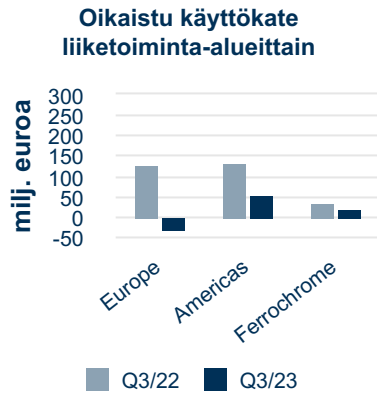
Markkinatilanne Euroopassa on ollut haastava, mutta näyttää siltä, että pohja on nyt nähty, ja olemme nähneet markkinoilla on jo joitakin myönteisiä merkkejä. Markkinoiden toipumisen arvioidaan kuitenkin vievän aikaa.

Haluan kiittää työntekijöitämme heidän sinnikkyystään ja sitoutumisestaan. Ruostumattoman teräksen markkinat ovat vaihtelevat, mutta olen luottavainen sen suhteen, että tiiminä selviämme myös myrskyisemmistä ajoista. Vahva taseemme ja hyvä maksuvalmiutemme kantavat meidät syklistä toiseen ja varmistavat, että luomme arvoa myös haastavissa tilanteissa.

Nykyisillä raaka-ainehinnoilla neljännellä neljänneksellä arvioidaan toteutuvan jonkin verran raaka-aineisiin liittyviä varasto- ja metallijohdannaistappioita.

Ohjeistus neljännelle neljännekselle:

Vuoden 2023 neljännän neljänneksen oikaistun käyttökattteen arvioidaan olevan samalla tasolla tai nousevan kolmannelta neljänneksestä.



* Vuoden 2022 luvut sisältävät lopetetut toiminnot

Tulos

Kolmas neljännes 2023 verrattuna kolmanteen neljännekseen 2022

Outokummun liikevaihto laski vuoden 2023 kolmannella neljänneksellä 1 531 milj. euroon (EUR 2 339 milj. euroa). Oikaistu käyttökate oli 51 milj. euroa (304 milj. euroa), ja lasku vertailukaudesta johtui huomattavasti heikentyneestä markkinatilanteesta erityisesti Euroopassa. Kannattavuuden heikennyttä 12 kuukauden liukuva sijoitetun pääoman tuotto oli 5,3 % (26,8 %).

Vuoden 2023 kolmannella neljänneksellä ruostumattoman teräksen toimitukset laskivat 9 % vertailukaudesta. Kannattavuuden merkittävä lasku johtuu pääasiassa ruostumattoman teräksen toteutuneiden hintojen huomattavasta laskusta Euroopassa. Ruostumattoman teräksen toteutuneet hinnat laskivat myös Amerikoissa, ja lisäksi ferrokromin hinta laski. Kannattavuutta tuki kuitenkin muuttuvien kustannusten lasku pääasiassa sähkön ja ferropiinin hintojen laskiessa. Raaka-aineisiin liittyvät varasto- ja metallijohdannaistappiot olivat 27 milj. euroa (107 milj. euron tappio). Muun toiminnan ja konsernin sisäisten erien oikaistu käyttökate oli 5 milj. euroa (7 milj. euroa). Sekä tilikauden tulos että osakekohtainen tulos painuivat tappiolle oikaistun käyttökateen heikennyttä. Tilikauden tulos oli -55 milj. euroa vuoden 2023 kolmannella neljänneksellä (207 milj. euroa).

Kolmas neljännes 2023 verrattuna toiseen neljännekseen 2023

Outokummun liikevaihto laski 1 531 milj. euroon vuoden 2023 kolmannella neljänneksellä (Q2/2023: 1 911 milj. euroa), ja oikaistu käyttökate oli 51 milj. euroa (Q2/2023: 190 milj. euroa). Oikaistun käyttökateen lasku johtui pääasiassa Euroopan haastavasta markkinaympäristöstä. Kannattavuuden laskiessa 12 kuukauden liukuva sijoitetun pääoman tuotto oli 5,3 % (11,4%).

Kolmannella neljänneksellä ruostumattoman teräksen toimitukset vähenivät 11 % edellisestä neljänneksestä kausivaihtelun myötä. Toimitusmäärien laskun lisäksi kannattavuutta heikensivät sekä Euroopan ja Amerikoiden ruostumattoman teräksen toteutuneiden hintojen että ferrokromin hinnan lasku. Europe- ja Ferrochrome-liiketoiminta-alueiden kustannusten lasku vaikutti myönteisesti kolmannella neljänneksellä toiseen neljännekseen verrattuna. Raaka-aineisiin liittyvät varasto- ja metallijohdannaistappiot kasvoivat kolmannella neljänneksellä 27 milj. euroon (Q2/2023: 12 milj. euron tappiot). Muun toiminnan ja konsernin sisäisten erien oikaistu käyttökate oli 5 milj. euroa (Q2/2023: -8 milj. euroa). Tilikauden tulos oli toisella neljänneksellä -55 milj. euroa (Q2/2023: 89 milj. euroa).

Tammi–syyskuu 2023 verrattuna tammi–syyskuu 2022

Vuoden 2023 tammi–syyskuussa Outokummun liikevaihto laski 5 447 milj. euroon (7 598 milj. euroa), ja oikaistu käyttökate oli 445 milj. euroa (1 146 euroa). Vuonna 2023 markkinaympäristö heikkeni selvästi erityisesti Euroopassa poikkeuksellisen vahvasta edellisvuodesta. 12 kuukauden liukuva sijoitetun pääoman tuotto oli 5,3 % (26,8 %).

Ruostumattoman teräksen toimitukset laskivat tammi–syyskuussa 12 % edellisvuoden vastaavasta ajanjaksosta. Kannattavuuteen vaikutti negatiivisesti pääasiassa ruostumattoman teräksen toteutuneiden hintojen huomattava lasku Euroopassa, mutta myös Amerikoissa hinnat laskivat. Lisäksi ferrokromin hinnan lasku vaikutti negatiivisesti kannattavuuteen vuonna 2023. Muuttuvat kustannukset laskivat, koska ferropiin hinnan lasku ylitti energian hintojen nousun negatiivisen vaikutuksen. Raaka-aineisiin liittyvät varasto- ja metallijohdannaistappiot olivat 45 milj. euroa tammi–syyskuussa 2023 verrattuna edellisvuoden 83 milj. euron tappioihin. Muun toiminnan ja konsernin sisäisten erien oikaistu käyttökate oli -4 milj. euroa (-33 milj. euroa). Liiketulos kasvoi 214 milj. euroon (961 milj. euroa) ja tilikauden tulos oli 131 milj. euroa (775 milj. euroa) tammi–syyskuussa 2023.

Strategian toteutus

Outokumpu julkisti kolmivaiheisen strategiansa marraskuussa 2020. Strategian ensimmäisessä vaiheessa tavoitteena oli yhtiön riskisyyden pienentäminen vuoden 2022 loppuun mennessä, ja se saatiin päätökseen kuusi kuukautta etuajassa. Niinpä Outokumpu käynnisti heinäkuussa 2022 strategian toisen vaiheen, joka jatkuu vuoden 2025 loppuun.

Toisessa vaiheessa tavoitteena on vahvistaa Outokummun ydintoimintoja. Yhtiön tavoitteena on parantaa käyttökatetasoa vielä 200 milj. eurolla ja pitää korollisen nettovelan ja oikaistun käyttökatteen suhde alle yhden tavanomaisessa markkinatilanteessa.

Toisessa vaiheessa on kolme painopistealuetta, jotka ovat vastuullisuus, tuottavuuden tuoma kasvu ja asiakaslähtöinen toimintamalli. Outokumpu keskittyy myös toisessa vaiheessa pääoman hallintaan ja pitää käyttömaisuusinvestoinnit 600 milj. eurossa seuraavien kolmen vuoden aikana. Lisäksi keskiössä on myös kasvanut painotus osakkeenomistajien tuottoihin.

Strategian toiseen vaiheeseen Outokumpu otti käyttöön kaksi erilaista asiakasstrategiaa Europe-liiketoiminta-alueella. Tavoitteena on vahvistaa Outokummun kustannusjohtajuutta suurien tuotantomäärien tuotteissa ja erikoistuotteiden markkinajohtajuutta koko maailmassa. Americas-liiketoiminta-alueen alkuperäisenä tavoitteena on nostaa kapasiteettia 80 kilotonnia pienillä investoinneilla, kuten kerrottiin kesäkuussa 2022. Ferrochrome-liiketoiminta-alueen strategian ydin on hiilineutraalius.

Vuoden 2023 aikana Outokumpu on saanut päätökseen kaikkiaan 226 projektia käyttökatetason parantamiseksi, ja näistä 47 toteutettiin kolmannella neljänneksellä. Strategian toisessa vaiheessa yhtiöllä on suunnitelmissaan yli 1 000 jatkuvan parantamisen projektia, joista yli 300 projektia on toteutusvaiheessa.

Vuoden 2023 kolmannella neljänneksellä Outokumpu paransi vuotuista käyttökatetasoa 70 milj. eurolla. Se tarkoittaa, että kumulatiivinen käyttökatetason parannus strategian toisen vaiheen käynnistyttyä on 152 milj. euroa. Outokumpu on täysin aikataulussa saavuttaakseen 200 milj. euron käyttökatetason parannuksen vuoden 2025 loppuun mennessä.

Käyttökatetasoa parantaneet projektit liittyivät kolmannella neljänneksellä Europe-liiketoiminta-alueen uuteen ohjausmalliin. Erityisesti perustuotteissa Outokumpu on parantanut prosessia ja hyötynyt ketteryydestä haastavassa markkinatilanteessa. Lisäksi toimitusketjun hankkeista on saatu hyviä tuloksia Americas-liiketoiminta-alueella, jossa on esimerkiksi

lisätty rautateitse tehtäviä kuljetuksia rekkaliikenteen sijaan. Hanke myötävaikuttaa myös vastuullisuustavoitteisiin.

Outokumpu on merkittävä energian käyttäjä, mikä vaikuttaa sekä konsernin kustannuksiin että päästöihin. Vastuullisuus on yhtiön strategian ytimessä, joten Outokummulla on kunnianhimoinen tavoite parantaa energiatehokkuuttaan 8 %:lla koko konsernissa verrattuna tammi–syyskuun 2022 tasoon. Se tarkoittaa noin 600 gigawattitunnin energiansäästöä. Kolmannen neljänneksen lopussa Outokumpu on parantanut vuositasolla energiankäyttöä 126 gigawattitunnilla, mikä on johtanut noin 9 milj. euron säästöihin.

Outokumpu on alkanut valmistella strategiansa kolmatta vaihetta, joka käynnistyy vuonna 2026 ja edellyttää todennäköisesti uusia investointeja. Yhtiö kertoi 3.8.2023 tutkivansa mahdollisuuksia asemansa vahvistamiseksi Yhdysvalloissa osana strategian kolmannen vaiheen valmistelua. Kolmannessa strategiavaiheessa yhtiö keskittyy vahvistamaan markkina-asemaansa ja monipuolistamaan toimintaansa maantieteellisesti. Painopistealueita ovat laajentuminen Amerikoissa, Euroopan kilpailukyky, arvoketjujen integrointi ja vastuullisuusjohtajuus mukaan lukien mahdollinen biokoksi-investointi.

Outokummussa on parhaillaan käynnissä esitutkimus, jossa selvitetään vaihtoehtoja järjestää kuumavalssausta ja arvioidaan mahdollisuuksia lisätä kylmävalssauskapasiteettia Calvertissa Alabamassa. Yksi mahdollinen vaihtoehto on rakentaa oma kuumavalssaamo.

Outokumpu on edennyt tavoitteessaan vähentää hiilidioksidipäästöjään. Outokumpu kertoi raportointikauden jälkeen 7.11.2023 lisäävänsä yhteistyötä CRONIMETin kanssa kiihdyttääkseen kiertotaloutta ja varmistaakseen korkealaatuisen kierrätysteräksen saatavuuden lähellä Outokummun Euroopan toimipaikkoja. Outokumpu on allekirjoittanut sopimuksen hankkiakseen 10 %:n osuuden CRONIMET North-East GmbH:sta, johon kuuluu CRONIMETin Koillis-Euroopan liiketoiminta. Syyskuussa Outokumpu allekirjoitti aiesopimuksen kanadalaisen Greenland Resources Inc:in kanssa vahvistaakseen vastuullisen ja korkealaatuisen molybdeenin toimitusketjua tulevaisuudessa. Kesäkuussa Outokumpu osti 9,9 %:n osuuden kanadalaisesta FPX Nickel -yhtiöstä tavoitteena vahvistaa vastuullisen nikkelin tulevaisuuden toimitusketjua.

Long Products -liiketoiminnan myynti

Outokumpu kertoi 12.7.2022 myyvnsä valtaosan Long Products -liiketoiminnasta Marcegaglia Steel -konsernille, joka on yksi maailman johtavista teräksen jatkojalostajista. Outokumpu keskittyy ydinliiketoimintaansa eli ruostumattoman teräksen nauha- ja levytuotteisiin ja ferrokromiin.

Kaupan toteutuminen edellytti muun muassa kilpailuviranomaisten hyväksyntöjä, joista Outokumpu kertoi 14.12.2022.

Outokumpu kertoi 3.1.2023 päättäneensä yrityskaupan. Yrityskauppa toteutettiin osakekauppana, ja sen myötä Sheffieldin sulatto- ja tankotoiminnot Ilossa-Britanniassa, Richburgin tankotehdas Yhdysvalloissa ja Fagerstan valssilankatehdas Ruotsissa myytiin Marcegaglialle. Outokumpu Long Products AB -yksiköt Degerforsissa ja Storforsissa Ruotsissa eivät kuuluneet kauppaan.

Kokonaismyyntihinta ilman velkoja ja käteisvaroja oli 228 milj. euroa. Kaupan omasta pääomasta ja nettovelkaerästä saatu alustava vastike oli 224 milj. euroa, joista 5 milj. euroa maksettiin sulkutilille. Transaktiokustannukset ovat kokonaisuudessaan 8 milj. euroa, jotka esitetään lopetettujen toimintojen tuloksessa.

Vuoden 2023 ensimmäisellä puoliskolla saatu vastike vähennettynä luovutushetken rahavaroilla oli 100 milj.

euroa. Tilikauden tulokseen lopetetuista toiminnoista sisältyy 5 milj. euron myyntivoitto pääasiassa siksi, että kertyneet kumulatiiviset muuntoerot on kirjattu tulokseen myyntihetkellä. Lopullisen myyntihinnan määräytymiseen vaikuttaa vielä sulkutilin vapauttaminen. Vuonna 2022 Outokumpu kirjasi lopetettujen toimintojen tulokseen 33 milj. euron arvonalentumistappion.

Outokumpu kertoi 1.4.2023 allekirjoittaneensa sopimuksen myydäkseen loput Long Products -liiketoimintonsa Degerforsissa ja Storforsissa Ruotsissa Cogne Acciai Specialille, joka on Italiassa toimiva maailman johtava ruostumattoman teräksen pitkien tuotteiden ja nikkeliseosten valmistaja.

Outokumpu kertoi 1.8.2023 saaneensa päätökseen yrityskaupan, jossa myytiin loput pitkien tuotteiden liiketoiminnot Ruotsissa. Yrityskauppa ei vaikuta Outokummun kvarttolevytuotantoon Degerforsissa. Kaupan yritysarvo on 12 milj. euroa, ja kaupalla on positiivinen rahavirtavaikutus Outokummulle. Outokumpu kirjasi kaupasta 26 milj. euron tappion kolmannelle neljännekselle.

Rahoitus ja rahavirta.

Liiketoiminnan rahavirta oli vuoden 2023 kolmannella neljänneksellä -11 milj. euroa (238 milj. euroa mukaan lukien lopetetut toiminnot). Liiketoiminnan rahavirran merkittävän muutoksen taustalla on kannattavuuden lasku ja maksettujen verojen kasvu. Tammi–syyskuussa 2023 liiketoiminnan rahavirta oli 89 milj. euroa (489 milj. euroa mukaan lukien lopetetut toiminnot).

Nettokäyttöpääoma väheni kolmannella neljänneksellä 29 milj. eurolla (147 milj. euron kasvu mukaan lukien lopetetut toiminnot). Nettokäyttöpääoma väheni tavanomaisen kausivaihtelun mukaisesti toimitusmäärien laskiessa. Vuoden 2023 tammi–syyskuussa nettokäyttöpääoma on kasvanut 143 milj eurolla verrattuna 816 milj. euron kasvuun vertailuajanjaksolla.

Varastot pienenevät vuoden 2023 kolmannella neljänneksellä ja olivat syyskuun lopussa 1 722 milj. euroa (30.6.2023: 1 845 milj. euroa, 31.12.2022: 1 783 milj. euroa). Kolmannella neljänneksellä varastot pienenevät 123 milj. euroa ja tammi–syyskuussa -61 euroa. Varastojen lasku johtui sekä toimitusmäärien että metallien hintojen laskusta.

Investoinnit käyttöomaisuuteen olivat 31 milj. euroa kolmannella neljänneksellä (37 milj. euroa) ja 84 milj. euroa tammi–syyskuussa (98 milj. euroa). Vuoden 2023 osalta investoinnit käyttöomaisuuteen on rajoitettu 170 milj. euroon.

Nettovelka kasvoi hieman kolmannella neljänneksellä ja oli 29 milj. euroa syyskuun lopussa (30.6.2023: -9 milj. euroa, 31.12.2022: -10 milj. euroa mukaan lukien lopetetut toiminnot). Ensimmäisellä neljänneksellä

saatiin päätökseen yrityskauppa, jossa myytiin valtaosa Long Products -liiketoiminnasta, ja sillä oli 100 milj. euron myönteinen vaikutus nettovelkaan. Toisella neljänneksellä taas osinkoja maksettiin 152 milj. euroa, mikä kasvatti nettovelkaa. Velkaantumisaste oli syyskuun lopussa 0,7 % (30.6.2023: -0,2 %, 31.12.2022: -0,3 % mukaan lukien lopetetut toiminnot).

Nettorahoituskulut olivat kolmannella neljänneksellä 15 milj. euroa (17 milj. euroa) ja korkokulut 15 milj. euroa (11 milj. euroa).

Nettorahoituskulut laskivat tammi–syyskuussa 31 milj. euroon (53 milj. euroa) korkotuottojen noustessa ja lainoihin liittyvien kulujen laskiessa sekä markkinahintojen vaikutuksesta. Korkokulut kasvoivat 46 milj. euroon (32 milj. euroa) korkojen noustua yleisesti.

Rahavarat olivat syyskuun lopussa 367 milj. euroa (30.06.2023: 409 milj. euroa, 31.12.2022: 644 milj euroa mukaan lukien lopetetut toiminnot) ja kaikkiaan rahavarat ja maksuvalmiusreservit olivat neljänneksen lopussa 1,2 mrd. euroa (30.06.2023: 1,2 mrd. euroa, 31.12.2022: 1,4 mrd. euroa). Toisella vuosineljänneksellä Outokumpu maksoi ennenaikaisesti takaisin jäljellä olevat eläkelainat 141 milj. euroa.

Syyskuun 2023 lopussa Outokummulla oli 800 milj. euron edestä valmiusluottoja, jotka ovat kokonaisuudessaan käyttämättömiä. Kolmannen neljänneksen lopussa Outokumpu pidensi 700 milj. euron syndikoitua valmiusluottoaan yhdellä vuodella, ja se eräänny helmikuussa 2027.

Markkinakehitys

Markkina-analyysi- ja tutkimusyhtiö CRU:n viimeisimpien arvioiden mukaan (elokuu 2023) ruostumattoman teräksen litteiden tuotteiden maailmanlaajuinen kokonaiskulutus kasvoi 4,2 % vuoden 2023 kolmannella neljänneksellä edellisvuoden vastaavasta ajanjaksosta. Aasian ja Tyynenmeren alueella kysyntä kasvoi 8,5 %, mutta laski EMEA-alueella 11,7 % ja Amerikoissa 6,0 %. Markkinat olivat inflaation jatkuessa vaisut, eikä reaalkysynnän toipumisesta ole merkkejä. Varastot ovat olleet suuria, ja niiden pienentäminen jatkui. Kuluttajat olivat pääasiassa odottavalla kannalla kysynnän ja hintojen kehityksen liittyvän epävarmuuden takia.

Vuoden 2023 toisesta neljänneksestä ruostumattoman teräksen litteiden tuotteiden maailmanlaajuinen kokonaiskulutus laski 1,5 % vuoden 2023 kolmannella neljänneksellä. Taustalla oli 0,8 %:n lasku Aasian ja Tyynenmeren alueella ja 6,3 %:n lasku EMEA-alueella, kun taas Yhdysvalloissa kokonaiskulutus kasvoi 1,0 %:n.

Siinä missä Euroopan markkinoilla on kesällä ollut hiljaista, Amerikoissa markkinat ovat osoittautuneet kestävämmiksi ja vakaammiksi. Kiinan markkinat eivät ole vielä toipuneet, kun valtion elvytystoimenpiteiden vaikutus on ollut vähäinen. Kuluttajien luottamus on vaisua.

CRU arvioi ruostumattoman teräksen litteiden tuotteiden maailmanlaajuisen kokonaiskulutuksen kasvavan 2,9 % vuoden 2023 neljännellä neljänneksellä kolmannesta neljänneksestä, kun kasvua on 1,3 % Aasian ja Tyynenmeren alueella ja 2,4 % Yhdysvalloissa. Varastojen pienentämisen päätyttyä kokonaiskulutuksen arvioidaan nousevan 12,9 % EMEA-alueella, jossa reaalkysyntä ei ole vielä toipunut.

Viime vuoden neljännestä neljänneksestä kokonaiskulutuksen odotetaan kasvavan 1,1 %. Taustalla on EMEA-alueen 9,6 %:n ja Yhdysvaltojen 10,3 %:n kasvu, mutta Aasian ja Tyynenmeren alueella laskua on 1,1 %.

CRU on laskenut kokonaiskulutusta koskevia ennusteitaan ja arvioi ruostumattoman teräksen litteiden tuotteiden kokonaiskulutuksen pysyvän vuonna 2023 edellisen vuoden tasolla ja laskevan hieman eli 0,4 %. EMEA-alueella kokonaiskulutuksen arvioidaan vuonna 2023 kuitenkin laskevan 15,6 % edellisestä vuodesta.

(Lähde: CRU:n ruostumattoman teräksen litteiden tuotteiden markkinanäkymät, elokuu 2023.)

Europe-liiketoiminta-alue

Europe-tunnuslukuja		Q3/23	Q3/22	Q2/23	Q1-Q3/23	Q1-Q3/22	2022
Toimitukset	1 000 tonnia	322	316	349	1 040	1 101	1 423
Liikevaihto	Milj. EUR	1 034	1 455	1 275	3 752	4 916	6 266
Oikaistu käyttökate	Milj. EUR	-29	128	52	144	611	680
Käyttökateen oikaisu	Milj. EUR	—	—	-1	-7	—	—
Käyttökate	Milj. EUR	-29	128	51	138	611	680
Sidottu pääoma	Milj. EUR	1 974	2 090	2 032	1 974	2 090	1 864
Sidotun pääoman tuotto, 12 kk liukuva (ROOC)	%	4,6	33,5	12,3	4,6	33,5	28,9

Tulos

Kolmas neljännes 2023 verrattuna kolmanteen neljännekseen 2022

Liikevaihto laski 1 034 milj. euroon (1 455 milj. euroa).

Oikaistu käyttökate oli -29 milj. euroa (128 milj. euroa).

- Ruostumattoman teräksen toimitukset kasvoivat 2 %.
- Kannattavuus heikkeni huomattavasti pääasiassa siksi, että ruostumattoman teräksen toteutuneet hinnat laskivat merkittävästi.
- Ferropiin ja sähkön hintojen lasku vähensivät muuttuvia kustannuksia.
- Raaka-aineisiin liittyvät varasto- ja metallijohdannaistappiot olivat 16 milj. euroa verrattuna vuoden 2022 kolmannen neljänneksen 88 milj. euron tappioihin.

Sidotun pääoman tuotto laski 4,6 %:iin (33,5 %).

Kolmas neljännes 2023 verrattuna toiseen neljännekseen 2023

Liikevaihto laski 1 034 milj. euroon (1 275 milj. euroa).

Oikaistu käyttökate oli -29 milj. euroa (52 milj. euroa).

- Ruostumattoman teräksen toimitukset laskivat kausiluonteisesti 8 %.
- Kannattavuutta painoi ruostumattoman teräksen toteutuneiden hintojen merkittävä lasku.
- Kustannusten laskun taustalla oli pääasiassa kausivaihtelusta johtuva toimitusmäärien lasku.
- Raaka-aineisiin liittyvät varasto- ja metallijohdannaistappiot olivat 16 milj. euroa verrattuna vuoden 2023 toisen neljänneksen 2 milj. euron tappioihin.

Sidotun pääoman tuotto laski 4,6 %:iin (12,3 %:iin).

Markkinat

- Vuoden 2023 kolmannella neljänneksellä EMEA-alueen kokonaiskulutus laski 12 % vuoden 2022 kolmannesta neljänneksestä ja 6 % vuoden 2023 toisesta neljänneksestä. (Lähde: CRU:n ruostumattoman teräksen litteiden tuotteiden markkinanäkymät, elokuu 2023.)
- Monilla Euroopan markkinoilla pitkään jatkunut varastojen vähentäminen on johtanut siihen, että jakelijoiden varastot ovat alle pitkän aikavälin keskimääräisen tason. Varastojen täydentäminen käynnistyy vain hitaasti, ja siinä huomioidaan loppukäyttäjien vähäinen kysyntä oikeiden varastotasojen varmistamiseksi. Markkinaosapuolet ovat yhä varovaisia, koska tulevaan kysyntään ja hintatasoon kohdistuu epävarmuutta.
- Kylmävalssattujen tuotteiden tuonin osuus EU-alueelle pysyi vuoden 2023 kolmannella neljänneksellä vakaana 23 %:ssa, joka on alle pitkän aikavälin tason. Komissio on käynnistänyt tasoitustoimenpiteiden kiertämisestä Taiwania, Vietnamia ja Turkia koskevan tutkimuksen, joka on myös haitannut tuontia. (Lähde: EUROFER, lokakuu 2023.)

Americas-liiketoiminta-alue

Americas-tunnuslukuja		Q3/23	Q3/22	Q2/23	Q1-Q3/23	Q1-Q3/22	2022
Toimitukset	1 000 tonnia	132	167	147	422	529	654
Liikevaihto	Milj. EUR	441	786	529	1 469	2 224	2 695
Oikaistu käyttökate	Milj. EUR	53	135	110	232	361	384
Käyttökateen oikaisu	Milj. EUR	-5	—	-3	-8	—	2
Käyttökate	Milj. EUR	48	135	107	223	361	387
Sidottu pääoma	Milj. EUR	944	1 088	950	944	1 088	990
Sidotun pääoman tuotto, 12 kk liukuva (ROOC)	%	19,3	40,2	26,8	19,3	40,2	32,4

Tulos

Kolmas neljännes 2023 verrattuna kolmanteen neljännekseen 2022

Liikevaihto laski 441 milj. euroon (786 milj. euroa).

Oikaistu käyttökate oli 53 milj. euroa (135 milj. euroa).

- Ruostumattoman teräksen toimitukset laskivat 21 %.
- Kannattavuuteen vaikutti negatiivisesti myös ruostumattoman teräksen toteutuneiden hintojen lasku.
- Kustannukset pysyivät samalla tasolla.
- Raaka-aineisiin liittyvät varasto- ja metallijohdannaistappiot olivat 11 milj. euroa (32 milj. euron tappiot vuoden 2022 kolmannella neljänneksellä).

Sidotun pääoman tuotto laski 19,3 %:iin (40,2 %).

Kolmas neljännes 2023 verrattuna toiseen neljännekseen 2023

Liikevaihto kasvoi 441 milj. euroon (529 milj. euroa).

Oikaistu käyttökate nousi 53 milj. euroon (110 milj. euroa).

- Ruostumattoman teräksen toimitukset laskivat 10 %.
- Ruostumattoman teräksen toteutuneiden hintojen lasku sekä kustannusten kasvu vaikuttivat negatiivisesti kannattavuuteen.
- Raaka-aineisiin liittyvät varasto- ja metallijohdannaistappiot olivat 11 milj. euroa verrattuna 7 milj. euron voittoihin vuoden 2023 toisella neljänneksellä.

Sidotun pääoman tuotto laski 19,3 %:iin (26,8 %).

Markkinat

- Vuoden 2023 kolmannella neljänneksellä Amerikoissa kylmävalssattujen nauha- ja levytuotteiden kokonaiskulutus pysyi suunnilleen samalla tasolla kuin vuoden 2023 toisella neljänneksellä ja laski 23 % vuoden 2022 kolmannesta neljänneksestä. (Lähde: American Iron and Steel Institute, AISI.)
- Kylmävalssattujen tuotteiden tuonnin osuus Yhdysvaltojen markkinoilla nousi vuoden 2023 toisen neljänneksen 21 %:n tasolta 23 %:n tasolle vuoden 2023 kolmannella neljänneksellä. (Lähde: AISI.)
- Yhdysvalloissa jakelijoiden kylmävalssattujen tuotteiden varastot pienenevät alle pitkän aikavälin tason vuoden 2023 kolmannella neljänneksellä ja ovat yhä pieniä.

Ferrochrome-liiketoiminta-alue

Ferrochrome-tunnuslukuja		Q3/23	Q3/22	Q2/23	Q1-Q3/23	Q1-Q3/22	2022
Ferrokromin tuotanto	1 000 tonnia	125	104	118	314	362	430
Liikevaihto	Milj. EUR	117	136	129	345	523	633
Oikaistu käyttökate	Milj. EUR	21	34	36	73	206	220
Käyttökate	Milj. EUR	21	34	36	73	206	220
Sidottu pääoma	Milj. EUR	893	856	882	893	856	867
Sidotun pääoman tuotto, 12 kk liukuva (ROOC)	%	4,7	27,0	6,5	4,7	27,0	20,7

Tulos

Kolmas neljännes 2023 verrattuna kolmanteen neljännekseen 2022

Liikevaihto laski 117 milj. euroon (136 milj. euroa).

Oikaistu käyttökate oli 21 milj. euroa (34 milj. euroa).

- Ferrokromin tuotanto kasvoi 20 % vertailukaudesta, johon vaikutti kunnossapitoseisokki.
- Kannattavuuteen vaikuttivat negatiivisesti ferrokromin myyntihinnan lasku sekä euron ja Yhdysvaltain dollarin vahvistunut vaihtokurssi.
- Muuttuvat kustannukset laskivat pelkistimien ja sähkön hintojen laskettua.

Sidotun pääoman tuotto laski 4,7 %:iin (27,0 %).

Kolmas neljännes 2023 verrattuna toiseen neljännekseen 2023

Liikevaihto laski 117 milj. euroon (129 milj. euroa).

Oikaistu käyttökate oli 21 milj. euroa (36 milj. euroa).

- Tuotanto kasvoi 6 %.
- Kannattavuus heikkeni, koska ferrokromin hinta laski.
- Muuttuvat kustannukset laskivat pelkistimien hintojen laskettua, vaikka kuljetuskustannukset kasvoivat.
- Kiinteät kustannukset laskivat.

Sidotun pääoman tuotto laski 4,7 % (6,5 %).

Markkinat

- Ferrokromimarkkinat pysyivät heikkona vuoden 2023 kolmannella neljänneksellä. Varastot olivat yhä suhteellisen suuria markkinatilanteen hiljennettyä vuoden alkupuoliskolla. Kromimalmin markkinat olivat vahvat erityisesti Kiinassa. Maailmanlaajuisesti ferrokromin tuotantoa on vähennetty, joten yllitarjonta on vähäistä, ja markkinahinnat ovat pysyneet kohtuullisella tasolla.

Vastuullisuus

Outokummun visiona on olla asiakkaan ensimmäinen valinta vastuullisessa ruostumattomassa teräksessä ja päämääränä on työskennellä kohti maailmaa, joka kestää ikuisesti. Vastuullisuus Outokummussa perustuu hyvään hallintotapaan ja kolmeen osa-alueeseen – ympäristövastuuseen, taloudelliseen ja sosiaaliseen vastuuseen – joiden on oltava tasapainossa. Outokumpu on mukana YK:n Global Compact -aloitteessa ja myös sitoutunut YK:n kestävästä kehityksestä tavoitteisiin. Vaikutamme erityisesti kuuteen tavoitteeseen, jotka ovat edullinen ja puhdas energia, ihmisarvoinen työ ja talouskasvu, kestävä teollisuus, innovaatiot ja infrastruktuuri, vastuullinen kuluttaminen, ilmastoteot sekä yhteistyö tavoitteiden saavuttamiseksi. Nämä tavoitteet on tarkistettu olennaisuusanalyyseissä vuonna 2021, ja suunnitelmassa on arvioida tavoitteita neljännessä neljänneksellä kaksinkertaisen olennaisuuden näkökulmasta.

Outokummulla on historiansa aikana ollut kaivoksia sekä Suomessa että muualla. 2000-luvun alussa yhtiö päätti keskittyä ruostumattomaan teräkseen. Tällä hetkellä Outokummulla on vain yksi kaivos, Kemin kromikaivos, joka on olennainen osa ruostumattoman teräksen tuotantoa. Kemin kaivos on EU:n ainoa kromikaivos, ja Outokummun ferrokromituotannon hiilijalanjäljen arvioidaan olevan 67 % pienempi kuin teollisuudenalan keskiarvo. Outokummun Kemin kaivoksen tavoitteena on hiilineutraalius vuoteen 2025 mennessä.

Outokumpu on maailman ainoa ruostumattoman teräksen tuottaja, jolla on Science Based Targets -aloitteeseen hyväksytty 1,5 asteen mukaiset ilmastotavoitteet. Se tarkoittaa, että Outokumpu on sitoutunut vähentämään suoraa (soveltamisala 1), epäsuoraa (soveltamisala 2) sekä arvoketjun (soveltamisala 3) päästöjä tuotettua tonnia kohti 42 % vuoteen 2030 mennessä vuoden 2016 lähtötasosta.

Outokummun muita vastuullisuustavoitteita ovat kierrätysmateriaalin osuuden ja energiatehokkuuden kasvattaminen; turvallisuuden ja organisaation terveyden parantaminen; monimuotoisuus, yhdenvertaisuus ja osallisuus; vastuullinen toimitusketju sekä ympäristövahinkojen nollataso. Kaikilla Outokummun tehtailta on ISO 14001 -sertifioitu ympäristöjärjestelmä.

Kolmannella neljänneksellä Outokumpu kertoi Outokumpu Circle Green® -yhteistyöstä Fisslerin, thyssenkrupp Material Processing Europe ja Purem by Ebersprächerin kanssa auttaakseen teollisuudenaloja hiilijalanjäljen pienentämisessä. Vahvistaakseen kiertotaloutta ruostumattoman teräksen teollisuudessa Outokumpu toi uusia toimittajia käynnistämäänsä Inner Circle® -hankkeeseen, jossa parannetaan kiertotalouden

näkyvyyttä ja kehitetään olemassa olevia, tehokkaita toimitusketjuja. Outokummun Kemin kaivos on myös saavuttanut kolmasosan hiilineutraaliustavoitteestaan vuoteen 2025 mennessä, kun kolmannen neljänneksen aikana siirryttiin uusiutuviin polttoaineisiin.

Outokumpu on ollut ResponsibleSteelin jäsen vuodesta 2019. Standardi on kehitetty vastuullisesti toimiville terästehtaille, jotka panostavat ResponsibleSteelin jäsenten ja sidosryhmien määrittelemiä tärkeimpiin vastuullisuusasioihin. Outokumpu sai päätökseen ensimmäisen ja toisen vaiheen auditoinnit Euroopan tehtailtaan ilman merkittäviä poikkeamia.

Outokummulla on kunnianhimoinen energiatehokkuusohjelma, jonka tavoitteena on parantaa energiatehokkuutta 8 %:lla vuoden 2024 loppuun mennessä konsernin toiminnoissa tammi–syyskuun 2022 lähtötasosta. Energiansäästö vastaa 15 000 kotitalouden vuosittaista sähkökäyttöä. Vuoden 2023 kolmannen neljänneksen lopussa Outokumpu on parantanut energiankäytön vuosittaista energiatehokkuutta 126 gigawattitunnilla, mikä tarkoittaa 9 milj. euron säästöjä. Kolmannen neljänneksen aikana ohjelmaan hyväksyttiin neljä uutta investointiprojektia energiatehokkuuden parantamiseksi.

Outokumpu parantaa energiatehokkuuttaan optimoimalla energian käyttöä, minimoimalla energiahukkaa valmistusprosessin aikana ja parantamalla jatkuvasti saantia. Ohjelman käynnistyttyä Outokumpu on tehnyt parannuksia energian talteenotossa ja hukkalämmön hyödyntämisessä tehtailtaan, ja yhtiö etsii jatkuvasti uusia parannuskohteita. Ohjelmassa on yli 35 investointihanketta, joiden toteutus jatkuu.

Outokumpu saavutti tärkeimmät vastuullisuustavoitteensa materiaalin kierrätyksessä ja päästövähennyksissä kolmannella neljänneksellä. Kierrätysjärjestelmän viimeisen 12 kuukauden liukuva keskiarvo pysyi korkealla ja oli 94 % koko konsernissa. Kolmannella neljänneksellä oli kaksi ympäristöpoikkeamaa, joista kumpikaan ei liittynyt luparajojen ylityksiin. Poikkeamat on raportoitu viranomaisille.

Turvallisuustulokset heikkenivät hieman edellisestä neljänneksestä vaikka pysyivät yhä maailmanluokan tasolla, kun kaikkien työtaturmien taajuus oli kolmannella neljänneksellä 1,7 (Q2/2023: 1,2; Q3/2022: 2,7). Tammi–syyskuussa kaikkien työtaturmien taajuus oli 1,6, joka on parempi kuin edellisenä vuonna (2022: 1,9).

Kolmannella neljänneksellä turvallisuudessa keskiössä olivat turvallisuusverkosto sekä tekoälyn ja robotiikan hyödyntäminen henkilöstön altistumisen vähentämiseksi erityisesti riskialueilla. Yhtenäisen raportointityökalun

käyttöönotto ensimmäisillä toimipaikoilla etenee aikataulussa. Turvallisuustuloksen parantamiseksi entisestään työtapaturmien juurisyiden tutkimista laajennettiin. Neljännellä neljänneksellä painopisteenä on käynnissä olevien turvallisuusprojektien saattaminen päätökseen.

Henkilöstö

30.9.2023 Outokummun henkilöstömäärä kokoaikaiseksi muutettuna oli 8 512 (30.6.2023: 8 457, 31.12.2022: 8 357).

Osakkeet

Outokummun osakepääoma 30.9.2023 oli 311 milj. euroa, ja osakkeiden kokonaismäärä oli 456 874 448. Outokummun hallussa oli kesäkuun lopussa 23 041 290 omaa osaketta. Keskimäärin ulkona olevien osakkeiden määrä oli 433 829 467 vuoden 2023 kolmannella neljänneksellä ja 435 660 969 tammi - syyskuussa 2023 Raportointikauden päättyessä 29.9. osakkeen päätöskurssi oli 3,97 euroa.

Varsinainen yhtiökokous valtuutti hallituksen 30.3.2023 päättämään omien osakkeiden hankinnasta, osakeannista ja osakkeisiin oikeuttavien erityisten oikeuksien antamisesta.

Yhtiökokous valtuutti hallituksen päättämään enintään 45 000 000 oman osakkeen hankkimisesta ja yhteensä enintään 45 000 000 osakkeen antamisesta yhdessä tai useammassa erässä osakeannilla. Valtuutukset ovat voimassa seuraavan varsinaisen yhtiökokouksen päättymiseen, kuitenkin enintään 31.5.2024 asti.

Yhtiökokouksen päätökset on julkaistu pörssitiedotteella 30.3.2023 ja saatavilla Outokummun verkkosivuilla.

Riskit ja epävarmuustekijät

Outokumpu altistuu erilaisille riskeille ja epävarmuustekijöille, joilla voi olla haitallinen vaikutus yhtiön liiketoimintaan ja toimintoihin. Maailmantalouden epäsuotuisa kehitys, geopoliittiset jännitteet kuten Israelin ja Hamasin välinen sota sekä Ukrainassa jatkuva sota ovat lisänneet riskejä ja epävarmuustekijöitä, joille Outokumpu on altistunut. Yhtiö on kuitenkin tehnyt määrätietoisia toimenpiteitä hallitakseen ja kontrolloidakseen näitä riskejä.

Maailmantalouden näkymät ovat yhä heikot, ja haasteet toimintaympäristössä ovat voimistuneet. Epävarmuus liittyy pääasiassa maailmantalouden kehitykseen, jatkuvaan inflaatioon, korkojen nousuun, geopoliittisten jännitteiden mahdollisiin seurauksiin ja Kiinan talouskasvuun. Nämä voivat kaikki vaikuttaa Outokummun toimintaympäristöön ja liiketoimintaan sekä ruostumattoman teräksen kysyntään.

Sähkön markkinahinnat ovat laskeneet vuoden aikana, mutta ne vaihtelevat yhä, millä voi mahdollisesti olla negatiivinen vaikutus Outokummun kustannuksiin. Kolmannen neljänneksen aikana Olkiluoto-3:n ydinvoimatuotanto jatkoi osaltaan sähkömarkkinoiden tasapainottamista. Tulevaan talvikauteen liittyy yhä epävarmuutta sähkön hintojen kehityksestä ja vaikutuksista kustannuksiin. Suomen alueellisiin sähkönhintoihin vaikuttivat Pohjois-Ruotsin ja Suomen välinen rajallinen siirtokapasiteetti, suunnitteleamattomat katkokset Suomen ydinvoimatuotannossa sekä tuulen vähäisyys. Sähkön hintojen mahdollinen nousu vaikuttaisi pääasiassa Outokummun Ferrochrome-liiketoiminta-alueeseen, sillä ferrokromin tuotannossa tarvitaan paljon sähköä.

Energiakaasujen saatavuus Saksassa pysyi kolmannella neljänneksellä riittävänä, mutta seuraavaan talvikauteen liittyy vähäistä epävarmuutta. Epävarmuus liittyy pääasiassa siihen, että energian hinnat voivat reagoida herkästi geopoliittisen tilanteen haitalliseen kehitykseen. Kaasun saatavuutta pidetään riittävänä talvikaudelle, koska Saksan kaasuvälyt ovat korkealla tasolla. Mahdolliset lisäsanktiot tai häiriöt maakaasun tarjonnassa voivat vaikuttaa kaasun hintoihin tai saatavuuteen Outokummun Euroopan toiminnoissa. Outokumpu hankkii energiakaasuja Euroopan markkinoilta, joilla Venäjä on yksi kaasun epäsuorista toimittajista.

Outokumpu ei hanki lainkaan venäläistä alkuperää olevaa kierrätysterästä tai nikkeliä tuotantoon. Riskiä sanktioista johtuville mahdollisille toimitusketjun häiriöille pidetään rajallisena. Kolmannen neljänneksen päättyessä Venäjältä tulee epäsuorasti hyvin rajallinen

määrä raaka-aineita, ja yhtiö vaatii toimittajaansa löytämään vaihtoehtoisia lähteitä maailmanlaajuisesti.

Yhtiö on edelleen altistunut metallien ja erityisesti nikkelin hinnan vaihteluille. Metallien hintojen heilahtelu voi vaikuttaa Outokummun tulokseen muiden taloudellisten riskien ohella.

Lisäksi kyberturvallisuushat ja riippuvuudet kriittisistä toimittajista altistavat Outokummun toimintojen häiriöihin ja lisäkustannuksiin liittyville riskeille. Tällainen riippuvuus kriittisestä toimittajasta on Calvertin tehtaalla Alabamassa Yhdysvalloissa, missä Outokumpu hankkii kuumavalssauksen ulkopuoliselta toimittajalta. Sopimus on voimassa vuoteen 2036 saakka, ja alkaen 1.10.2023 kumpikin osapuoli voi päättää sopimuksen 36 kuukauden irtisanomisajalla.

Euroopan komission asettamat kaupan suojatoimet uusittiin kesäkuussa, ja ne ovat voimassa kesäkuuhun 2024 asti, mikä vähentää tuonnin äkillisen kasvun riskiä. Komissio käynnisti elokuussa tutkimuksen Indonesiasta tuotavien kylmävalssattujen tuotteiden tasoitustoimenpiteiden kiertämisestä, mikä uskotaan välittömästi vähentämään Taiwanin, Vietnamin ja Turkin tuonnin riskiä ainakin elokuuhun 2024 asti.

Toukokuussa 2023 Outokumpu Oyj liitettiin osaksi välimiesmenettelyä, joka koskee Fennovoiman ja RAOS Project Oy:n välistä ydinvoimalan laitostoimitussopimuksen päättämistä. Outokumpu kiistää minkään sopimussuhteen, velvoitteen tai välityssopimuksen olemassaolon Outokummun ja RAOS Project Oy:n välillä.

Lisätietoja Outokummun riskeistä on vuoden 2022 vuosikertomuksessa ja tilinpäätöksen 2022 liitetiedoissa.

Raportointikauden jälkeiset tapahtumat

Outokumpu kertoi raportointikauden jälkeen 7.11.2023 lisäävänsä yhteistyötä CRONIMETin kanssa kiihdyttääkseen kiertotaloutta ja varmistaakseen korkealaatuisen kierrätysteräksen saatavuuden lähellä Outokummun Euroopan toimipaikkoja. Outokumpu on allekirjoittanut sopimuksen hankkiakseen 10 %:n osuuden CRONIMET North-East GmbH:sta, johon kuuluu CRONIMETin Koillis-Euroopan liiketoiminta.

Outokumpu kertoi 7.11. suunnittelevansa Saksan toiminnoissaan uudelleenjärjestelyä vahvistaakseen kilpailukykyään Euroopassa ja erikoistuotteiden markkinajohtajuutta.

Helsingissä 7.11.2023

Outokumpu Oyj
Hallitus

Taloudelliset tiedot

Lyhennetty tuloslaskelma (Milj. EUR)	1.7.-30.9. 2023	1.7.-30.9. 2022	1.1.-30.9. 2023	1.1.-30.9. 2022	1.1.-31.12. 2022
Jatkuvat toiminnot					
Liikevaihto	1 531	2 339	5 447	7 598	9 494
Hankinnan ja valmistuksen kulut	-1 494	-2 025	-4 991	-6 406	-8 147
Bruttokate	37	314	457	1 192	1 346
Muut liiketoiminnan tuotot	15	4	36	12	18
Myyntin ja hallinnon kulut	-82	-70	-253	-225	-313
Muut liiketoiminnan kulut	-16	-6	-26	-18	-60
Liiketulos	-45	241	214	961	992
Osuus osakkuusyhtiöiden tuloksista	1	1	4	12	11
Korkokulut	-15	-11	-46	-32	-44
Muut nettorahoitustuotot ja -kulut	0	-6	16	-21	-26
Rahoitustuotot ja -kulut yhteensä	-15	-17	-31	-53	-71
Tulos ennen veroja	-60	225	187	920	933
Tuloverot	5	-18	-56	-145	154
Tilikauden tulos jatkuvista toiminnoista	-55	207	131	775	1 086
Lopetetut toiminnot					
Tilikauden tulos lopetetuista toiminnoista	-1	-18	5	50	54
Tilikauden tulos	-56	189	136	825	1 140
Emoyhtiön omistajille kuuluva osakekohtainen tulos jatkuvista toiminnoista					
Osakekohtainen tulos, EUR	-0,13	0,46	0,30	1,71	2,40
Laimennusvaikutuksella oikaistu osakekohtainen tulos, EUR	-0,11	0,42	0,29	1,58	2,22
Emoyhtiön omistajille kuuluva osakekohtainen tulos					
Osakekohtainen tulos, EUR	-0,13	0,42	0,31	1,82	2,52
Laimennusvaikutuksella oikaistu osakekohtainen tulos, EUR	-0,11	0,39	0,30	1,68	2,33

Laaja tuloslaskelma (Milj. EUR)	1.7.-30.9.	1.7.-30.9.	1.1.-30.9.	1.1.-30.9.	1.1-31.12.
	2023	2022	2023	2022	2022
Tilikauden tulos	-56	189	136	825	1 140
Muut laajan tuloksen erät, jatkuvat toiminnot					
Erät, jotka saatetaan siirtää tulosvaikutteisiksi:					
Muuntoerot					
Muuntoerojen muutos	55	83	7	176	17
Rahavirran suojaukset					
Käyvän arvon muutos kauden aikana	27	17	59	30	-43
Siirto tulosvaikutteiseksi eräksi	-37	-97	3	25	28
Tuloverot	2	8	-8	-8	-1
Erät, joita ei siirretä tulosvaikutteisiksi:					
Etuuspohjaisten järjestelyiden uudelleenarvostus					
Muutos kauden aikana	4	15	0	69	65
Tuloverot	-1	-5	0	-23	-24
Osakesijoitukset käypään arvoon muiden laajan tuloksen erien kautta	0	-5	-18	13	-4
Osuus osakkuusyhtiöiden muista laajan tuloksen eristä	0	0	1	0	0
Muut laajan tuloksen erät, jatkuvat toiminnot verojen jälkeen	50	17	45	281	38
Muut laajan tuloksen erät, lopetetut toiminnot verojen jälkeen	—	5	-12	15	8
Muut laajan tuloksen erät verojen jälkeen	50	22	33	297	46
Tilikauden laaja tulos	-7	211	168	1 122	1 186

Tilikauden tulos ja tilikauden laaja tulos kuuluvat kokonaisuudessaan emoyhtiön omistajille.

Lyhennetty tase (Milj. EUR)	30.9. 2023	30.9. 2022	31.12 2022
VARAT			
Pitkäaikaiset varat			
Aineettomat hyödykkeet	551	559	547
Aineelliset käyttöomaisuushyödykkeet	2 307	2 483	2 406
Osuudet osakkuusyhtiöissä	51	55	51
Muut rahoitusvarat	15	42	25
Laskennalliset verosaamiset	401	108	390
Myyntisaamiset ja muut saamiset	8	2	6
Pitkäaikaiset varat yhteensä	3 332	3 249	3 425
Lyhytaikaiset varat			
Vaihto-omaisuus	1 722	1 887	1 783
Muut rahoitusvarat	80	110	63
Myyntisaamiset ja muut saamiset	738	849	767
Rahavarat	367	465	526
Lyhytaikaiset varat yhteensä	2 908	3 311	3 139
Myytävinä olevat varat	—	431	419
VARAT YHTEENSÄ	6 240	6 990	6 983
OMA PÄÄOMA JA VELAT			
Emoyhtiön omistajille kuuluva oma pääoma	4 135	4 158	4 119
Pitkäaikaiset velat			
Korolliset velat	355	498	491
Muut rahoitusvelat	10	10	11
Laskennalliset verovelat	54	1	0
Velvoitteet työsuhde-etuuksista	196	223	216
Varaukset	49	50	49
Ostovelat ja muut velat	17	21	20
Pitkäaikaiset velat yhteensä	681	803	787
Lyhytaikaiset velat			
Korolliset velat	41	148	141
Muut rahoitusvelat	29	47	120
Varaukset	29	37	32
Ostovelat ja muut velat	1 326	1 581	1 581
Lyhytaikaiset velat yhteensä	1 424	1 813	1 874
Myytävinä oleviin varoihin liittyvät velat	—	217	204
OMA PÄÄOMA JA VELAT YHTEENSÄ	6 240	6 990	6 983

Vuoden 2023 toisella neljänneksellä laskennallisten verojen netotuskäytäntöä tarkennettiin.

Lyhennetty rahavirtalaskelma (Milj. EUR) ¹⁾	1.7.-30.9.	1.7.-30.9.	1.1.-30.9.	1.1.-30.9.	1.1.-31.12.
	2023	2022	2023	2022	2022
Tilikauden tulos	-56	189	136	825	1 140
Oikaisuerät					
Poistot ja arvonalentumiset	63	100	187	227	297
Muut ei-rahavirtavaikutteiset oikaisut	17	115	64	328	33
Käyttöpääoman muutos	29	-147	-143	-816	-587
Varaukset ja velvoitteet työsuhde-etuuksista	-17	-6	-29	-33	-53
Saadut korot ja osingot	6	1	15	1	7
Maksetut korot	-15	-12	-39	-31	-39
Muut rahoituserät	14	—	-1	—	—
Maksetut verot	-52	-3	-101	-13	-21
Liiketoiminnan nettorahavirta	-11	238	89	489	778
Investoinnit	-31	-38	-84	-100	-160
Konserniyhtiöiden ja liiketoimintojen myynnit vähennettyinä luovutushetken rahavaroilla	4	—	104	4	-1
Omaisuuksien myynti	13	0	23	2	2
Muu investointien rahavirta	1	0	2	0	—
Investointien nettorahavirta	-13	-38	45	-95	-159
Rahavirta ennen rahoitusta	-24	200	134	394	619
Maksetut osingot	—	—	-152	-68	-68
Omien osakkeiden ostot	—	—	-58	—	-42
Pitkäaikaisten lainojen lyhennykset	-18	-30	-198	-97	-105
Lyhytaikaisten lainojen muutos	0	-86	0	25	-58
Rahoituksen nettorahavirta	-18	-116	-408	-139	-272
Rahavarojen nettomuutos	-42	84	-275	255	346
Rahavarat tilikauden alussa	409	473	644	300	300
Rahavarojen nettomuutos	-42	84	-275	255	346
Valuuttakurssien muutosten vaikutus	1	1	-2	2	-3
Rahavarat tilikauden lopussa ²⁾	367	558	367	558	644

1) Vuoden 2023 toisella neljänneksellä rahavirtalaskelman esitystapaa liiketoiminnan nettorahavirran sisällä muutettiin. Vaikutus ei ole merkittävä.

2) Kausi 1.1.-30.9.2022 sisältää 92,4 milj. euroa lopetettujen toimintojen rahavaroja ja 1.1.-31.12.2022 117 milj. euroa.

Laskelma oman pääoman muutoksista (Milj. EUR)

Emoyhtiön omistajille kuuluva oma pääoma

	Osakepääoma	Ylikurssirahasto	Muut sidotun oman pääoman rahastot	Sijoitetun vapaan oman pääoman rahasto	Omat osakkeet ¹⁾	Osakesijoitusten käyvän arvon rahasto	Johdannaisten käyvän arvon rahasto	Kumulatiiviset muuntoerot	Etuspoijaisten järjestelyiden uudelleenarvostus	Muut kertyneet voittovarot	Oma pääoma yhteensä
Oma pääoma 1.1.2022	311	714	3	2 308	-30	-89	-7	-22	-169	101	3 120
Tilikauden tulos	—	—	—	—	—	—	—	—	—	825	825
Muut laajan tuloksen erät	—	—	—	—	—	13	47	191	46	0	297
Tilikauden laaja tulos	—	—	—	—	—	13	47	191	46	825	1 122
Liiketoimet emoyhtiön omistajien kanssa											
Sijoitetut ja jaetut varat											
Osingonjako	—	—	—	—	—	—	—	—	—	-68	-68
Osakeperusteiset maksut	—	—	—	—	1	—	—	—	—	5	7
Käyvän arvon siirto varaston arvoon	—	—	—	—	—	—	-23	—	—	—	-23
Oma pääoma 30.9.2022	311	714	3	2 308	-29	-76	17	169	-123	863	4 158
Oma pääoma 1.1.2023	311	714	3	2 308	-129	-93	-48	3	-128	1 179	4 119
Tilikauden tulos	—	—	—	—	—	—	—	—	—	136	136
Muut laajan tuloksen erät	—	—	—	—	—	-18	54	-3	-1	1	33
Tilikauden laaja tulos	—	—	—	—	—	-18	54	-3	-1	136	168
Liiketoimet emoyhtiön omistajien kanssa											
Sijoitetut ja jaetut varat											
Osingonjako	—	—	—	—	—	—	—	—	—	-152	-152
Vaihtovelkakirjalaina	—	—	—	0	1	—	—	—	—	—	0
Osakeperusteiset maksut	—	—	—	—	9	—	—	—	—	-11	-3
Käyvän arvon siirto varaston arvoon	—	—	—	—	—	—	2	—	—	—	2
Muu muutos ²⁾	—	—	-3	—	—	—	—	27	—	-25	—
Oma pääoma 30.9.2023	311	714	0	2 307	-119	-111	8	27	-129	1 128	4 135

1) Outokumpu julkisti 3.11.2022 omien osakkeiden takaisinosto-ohjelman, joka päättyi 24.3.2023. Ulkopuolisen välittäjän kanssa tehdyn sopimuksen luonteesta johtuen Outokumpu kirjasi joulukuussa 2022 58 milj. euron sitoumuksen osakkeiden takaisinosto-ohjelmaan liittyen, ja 100 milj. euron enimmäismäärä vaikutti konsernin omaan pääomaan jo vuoden 2022 lopussa. Avoinna olleet 58 milj euron osakkeiden hankinnat realisoituivat ohjelman loppuessa.

2) Muu muutos liittyy kumulatiivisten muuntoerojen uudelleenluokitteluun (27 milj. euroa). Tällä ei ole vaikutusta omaan pääomaan yhteensä.

Käyttökateen ja liikeloksen oikaisu (Milj. EUR)	1.7.-30.9. 2023	1.7.-30.9. 2022	1.1.-30.9. 2023	1.1.-30.9. 2022	1.1.-31.12. 2022
Jatkuvat toiminnot					
Tappio konserniyhtiöiden ja liiketoimintojen luovutuksista	-26	—	-26	—	-10
Varaus tappiollisesta sopimuksesta	—	—	-7	—	—
Varaukset riita-asioista	—	—	—	—	2
Uudelleenjärjestelykulut	-7	—	-12	—	—
Käyttökateen oikaisu	-33	—	-44	—	-7
Pitkäaikaisten varojen arvonalentumiset	—	—	-2	—	-10
Liikeloksen oikaisu	-33	—	-47	—	-17

Oikaisu kaudelle 1.1.-30.9.2023 sisältävät loppujen Long Products -liiketoimintojen myynnin Degerforsissa ja Storforsissa Ruotsissa, josta kirjattiin 26 milj. euron tappio, 12 milj. euron uudelleenjärjestelykulut ja 7 milj. euron varauksen tappiollisesta sopimuksesta sekä 2 milj. euron arvonalentumisen liittyen metallijauhetehtaaseen Saksassa.

Oikaisu kaudelle 1.1.-31.12.2022 liittyvät pääosin liiketoimintojen ja konserniyhtiöiden myyntiin Alankomaissa, Italiassa ja Argentiinassa 10 milj.euroa sekä konsernin toiminnanohjausjärjestelmiin tehtyyn 10 milj. euron arvonalennustappioon.

Konsernin tunnusluvut		1.7.-30.9. 2023	1.7.-30.9. 2022	1.1.-30.9. 2023	1.1.-30.9. 2022	1.1.-31.12. 2022
Jatkuvat toiminnot						
Toiminnan laajuus						
Investoinnit käyttöomaisuuteen	Milj. EUR	31	37	84	98	158
Poistot	Milj. EUR	-63	-61	-184	-183	-245
Arvon alentumiset	Milj. EUR	0	-1	-2	-1	-11
Henkilöstömäärä kauden lopussa, kokoaikaiseksi muutettuna		8 512	8 602	8 512	8 602	8 357
- keskimäärin kauden aikana		8 940	9 022	8 665	8 761	8 683
Henkilöstön lukumäärä kauden lopussa		8 796	8 826	8 796	8 826	8 591
Kannattavuus						
Oikaistu käyttökate	Milj. EUR	51	304	445	1 146	1 256
Käyttökateen oikaisut	Milj. EUR	-33	—	-44	—	-7
Käyttökate	Milj. EUR	18	304	401	1 146	1 248
Osakekohtainen tulos	EUR	-0,13	0,46	0,30	1,71	2,40
Laimennusvaikutuksella oikaistu osakekohtainen tulos	EUR	-0,11	0,42	0,29	1,58	2,22
Sijoitetun pääoman tuotto (ROCE), 12 kk liukuva ¹⁾	%	5,3	26,8	5,3	26,8	22,6
Sisältäen lopetetut toiminnot						
Toiminnan laajuus						
Sijoitettu pääoma kauden lopussa	Milj. EUR	4 531	4 805	4 531	4 805	4 752
Kannattavuus						
Osakekohtainen tulos	EUR	-0,13	0,42	0,31	1,82	2,52
Laimennusvaikutuksella oikaistu osakekohtainen tulos	EUR	-0,11	0,39	0,30	1,68	2,33
Osakkeiden osakeantioikaistu painotettu keskimääräinen lukumäärä ²⁾	1 000 kpl	433 829	452 710	435 661	452 685	451 933
Oman pääoman tuotto (ROE), 12 kk liukuva	%	10,9	28,1	10,9	28,1	30,6
Sijoitetun pääoman tuotto (ROCE), 12 kk liukuva	%	5,8	28,7	5,8	28,7	24,5
Rahoitus ja taloudellinen asema						
Pitkäaikaiset korolliset velat	Milj. EUR	355	499	355	499	492
Lyhytaikaiset korolliset velat	Milj. EUR	41	148	41	148	141
Rahavarat	Milj. EUR	367	558	367	558	644
Korollinen nettovelka kauden lopussa	Milj. EUR	29	90	29	90	-10
Korollinen nettovelka/oikaistu käyttökate		0,1	0,1	0,1	0,1	0,0
Omavaraisuusaste kauden lopussa	%	66,4	59,7	66,4	59,7	59,2
Velkaantumisaste kauden lopussa	%	0,7	2,2	0,7	2,2	-0,3
Oma pääoma/osake kauden lopussa ²⁾	EUR	9,53	9,18	9,53	9,18	9,27

1) Tasekomponentti 2022 sisältää lopetettujen toimintojen oman pääoman.

2) Ei sisällä hankittuja omia osakkeita.

Liikevaihto segmenteittäin (Milj. EUR)	1.7.-30.9. 2023	1.7.-30.9. 2022	1.1.-30.9. 2023	1.1.-30.9. 2022	1.1-31.12. 2022
Europe yhteensä	1 034	1 455	3 752	4 916	6 266
josta konsernin sisäinen ¹⁾	-18	-9	-54	-25	-42
Americas yhteensä	441	786	1 469	2 224	2 695
josta konsernin sisäinen	0	0	-8	-9	-9
Ferrochrome yhteensä	117	136	345	523	633
josta konsernin sisäinen ¹⁾	-54	-82	-173	-340	-412
Muu toiminta yhteensä	88	168	343	564	720
josta konsernin sisäinen ¹⁾	-78	-134	-226	-337	-462
Sisäinen myynti lopetetuille toiminnoille	—	19	0	82	104
Konsernin liikevaihto yhteensä, jatkuvat toiminnot	1 531	2 339	5 447	7 598	9 494

1) Vertailukaudet sisältävät Long Products -liiketoimintoihin liittyvää myyntiä.

Oikaistu käyttökate segmenteittäin (Milj. EUR)	1.7.-30.9. 2023	1.7.-30.9. 2022	1.1.-30.9. 2023	1.1.-30.9. 2022	1.1-31.12. 2022
Europe	-29	128	144	611	680
Americas	53	135	232	361	384
Ferrochrome	21	34	73	206	220
Muu toiminta ja sisäiset erät	5	7	-4	-33	-28
Konsernin oikaistu käyttökate yhteensä, jatkuvat toiminnot	51	304	445	1 146	1 256

Käyttökateen ja liiketuloksen oikaisu segmenteittäin (Milj. EUR)	1.7.-30.9. 2023	1.7.-30.9. 2022	1.1.-30.9. 2023	1.1.-30.9. 2022	1.1-31.12. 2022
Europe	—	—	-7	—	—
Americas	-5	—	-8	—	2
Muu toiminta	-28	—	-29	—	-10
Oikaisu käyttökateeseen yhteensä, jatkuvat toiminnot	-33	—	-44	—	-7
Europe	—	—	-2	—	—
Muu toiminta	—	—	—	—	-10
Oikaisu liiketulokseen yhteensä, jatkuvat toiminnot	-33	—	-47	—	-17

Käyttökate segmenteittäin (Milj. EUR)	1.7.-30.9. 2023	1.7.-30.9. 2022	1.1.-30.9. 2023	1.1.-30.9. 2022	1.1-31.12. 2022
Europe	-29	128	138	611	680
Americas	48	135	223	361	387
Ferrochrome	21	34	73	206	220
Muu toiminta ja sisäiset erät	-22	7	-33	-33	-38
Konsernin käyttökate yhteensä, jatkuvat toiminnot	18	304	401	1 146	1 248

Oikaistu liiketulos segmenteittäin (Milj. EUR)	1.7.-30.9. 2023	1.7.-30.9. 2022	1.1.-30.9. 2023	1.1.-30.9. 2022	1.1-31.12. 2022
Europe	-59	96	55	513	550
Americas	37	117	182	312	317
Ferrochrome	7	23	37	173	177
Muu toiminta ja sisäiset erät	2	5	-14	-36	-34
Konsernin oikaistu liiketulos yhteensä, jatkuvat toiminnot	-12	241	261	961	1 010

Liiketulos segmenteittäin (Milj. EUR)	1.7.-30.9.	1.7.-30.9.	1.1.-30.9.	1.1.-30.9.	1.1-31.12.
	2023	2022	2023	2022	2022
Europe	-59	96	46	513	550
Americas	32	117	174	312	320
Ferrochrome	7	23	37	173	177
Muu toiminta ja sisäiset erät	-26	5	-44	-36	-54
Konsernin liiketulos yhteensä, jatkuvat toiminnot	-45	241	214	961	992
Poistot segmenteittäin (Milj. EUR)	1.7.-30.9.	1.7.-30.9.	1.1.-30.9.	1.1.-30.9.	1.1-31.12.
	2023	2022	2023	2022	2022
Europe	-30	-32	-89	-98	-130
Americas	-16	-17	-49	-50	-67
Ferrochrome	-14	-10	-36	-32	-42
Muu toiminta	-3	-1	-10	-4	-6
Konsernin poistot yhteensä, jatkuvat toiminnot	-63	-61	-184	-183	-245
Investoinnit segmenteittäin (Milj. EUR)	1.7.-30.9.	1.7.-30.9.	1.1.-30.9.	1.1.-30.9.	1.1-31.12.
	2023	2022	2023	2022	2022
Europe	12	10	31	20	35
Americas	9	5	14	8	25
Ferrochrome	5	16	17	61	85
Muu toiminta	4	7	22	10	13
Konsernin investoinnit yhteensä, jatkuvat toiminnot	31	37	84	98	158
Henkilöstö kauden lopussa segmenteittäin, kokoaikaiseksi muutettuna	1.7.-30.9.	1.7.-30.9.	1.1.-30.9.	1.1.-30.9.	1.1-31.12.
	2023	2022	2023	2022	2022
Europe	5 825	5 784	5 825	5 784	5 718
Americas	1 826	1 888	1 826	1 888	1 785
Ferrochrome	469	495	469	495	409
Muu toiminta	391	436	391	436	445
Konsernin henkilöstö kauden lopussa yhteensä, jatkuvat toiminnot	8 512	8 602	8 512	8 602	8 357

Taloudellisten tunnuslukujen laskentaperusteet

Käyttökate	=	Liiketulos ennen poistoja ja arvonalentumisia	
Käyttökateen tai liiketuloksen oikaisu	=	Olennot tuotto- ja kuluerät, jotka vaikuttavat vertailukelpoisuuteen kausien välillä, koska ne ovat luonteeltaan, kooltaan tai esiintymistiheydeltään poikkeuksellisia, liittyen esimerkiksi konserninlaajuisiin uudelleenjärjestelyihin, tai omaisuuden tai liiketoimintojen myynteihin.	
Oikaistu käyttökate/liiketulos	=	Käyttökate/liiketulos – oikaisuksi luokitellut erät	
Sijoitettu pääoma	=	Oma pääoma + pitkä- ja lyhytaikaiset korolliset velat	
Sidotun pääoman tuotto, 12 kk liukuva (ROCE)	=	$\frac{\text{Liiketulos} + \text{osuus osakkuusyhtiöiden tuloksista (neljän vuosineljänneksen rullaava)}}{\text{Sijoitettu pääoma (neljän vuosineljänneksen rullaava keskiarvo)}} \times 100$	× 100
Sidotun pääoman tuotto, 12 kk liukuva (ROOC) (segmenttiraportointi)	=	$\frac{\text{Oikaistu liiketulos (neljän vuosineljänneksen rullaava)}}{\text{Sidottu pääoma (neljän vuosineljänneksen rullaava keskiarvo)}} \times 100$	× 100
Oman pääoman tuotto, 12 kk liukuva (ROE)	=	$\frac{\text{Tilikauden tulos (neljän vuosineljänneksen rullaava)}}{\text{Oma pääoma (neljän vuosineljänneksen rullaava keskiarvo)}} \times 100$	× 100
Korollinen nettovelka	=	Pitkä- ja lyhytaikaiset korolliset velat – rahavarat	
Omavaraisuusaste	=	$\frac{\text{Oma pääoma}}{\text{Taseen loppusumma – saadut ennakot}} \times 100$	× 100
Velkaantumisaste	=	$\frac{\text{Korollinen nettovelka}}{\text{Oma pääoma}} \times 100$	× 100
Korollinen nettovelka/oikaistu käyttökate	=	$\frac{\text{Korollinen nettovelka}}{\text{Oikaistu käyttökate (neljän vuosineljänneksen rullaava)}}$	
Osakekohtainen tulos	=	$\frac{\text{Emoyhtiön omistajille kuuluva tilikauden tulos}}{\text{Osakkeiden osakeantioikaistu painotettu keskimääräinen lukumäärä kauden aikana}}$	
Laimennusvaikutuksella oikaistu osakekohtainen tulos	=	$\frac{\text{Emoyhtiön omistajille kuuluva tilikauden tulos} + \text{vaihtovelkakirjalainan korkokulut verojen jälkeen}}{\text{Osakkeiden osakeanti- ja laimennusvaikutuksella oikaistu painotettu keskimääräinen lukumäärä kauden aikana}}$	
Oma pääoma/osake	=	$\frac{\text{Emoyhtiön omistajille kuuluva oma pääoma}}{\text{Osakkeiden osakeantioikaistu lukumäärä kauden lopussa}}$	
Henkilöstömäärä kokoaikaiseksi muutettuna	=	Henkilöstömäärä muutettuna kokoaikaista työaikaa vastaavaksi, luku ei sisällä 6 kuukautta ylittävällä sairauslomalla tai vanhempainvapaalla olevia henkilöitä eikä henkilöitä, joiden työsuhde on päätetty ja jotka ovat irtisanomisajalla ilman työveloitetta	

Laatimisperiaatteet

Tämä osavuositarkastus on tilintarkastamaton ja se on laadittu jatkuvuuden periaatetta noudattaen. Katsauksessa on noudatettu samoja laatimisperiaatteita kuin vuoden 2022 tilinpäätöksessä pois lukien 1.1.2023 käyttöön otetut uudet ja muutetut standardit. Näillä muutoksilla ei ollut merkittävää vaikutusta Outokumpun konsernitilinpäätökseen.

Kaikki katsauksessa esitetyt luvut on pyöristetty, joten yksittäisten lukujen yhteenlaskettu summa saattaa poiketa esitetystä summaluvusta. Tunnusluvut on laskettu käyttäen tarkkoja arvoja.

Outokumpun liikevaihto, tulos ja käyttö pääoma vaihtelevat vuosineljännekseltä toiselle riippuen esimerkiksi teollisuuden kysynnästä, työpäivien lukumäärästä ja loma-ajoista.

Johdon harkintaan perustuvat ratkaisut ja arvioiden käyttö

Tilinpäätöksen laadinta IFRS:n mukaan edellyttää johdon tekemän harkintaan perustuvia ratkaisuja sekä sellaisten arvioiden ja oletusten käyttämistä, jotka vaikuttavat taseen laadintahetken varojen ja velkojen määriin, ehdollisten varojen ja velkojen raportointiin sekä tuottojen ja kulujen määriin raportointikaudella.

Arviot perustuvat johdon parhaaseen näkemykseen raportointikauden päättymisajankohtana, mutta on mahdollista, että toteumat poikkeavat tilinpäätöksessä käytetyistä arvioista ja oletuksista.

Lopetetut toiminnot – Long Products -liiketoiminnot

Outokumpu kertoi 12.7.2022 allekirjoittaneensa sopimuksen myydäkseen valtaosan Long Products -liiketoiminnasta Marcegaglia Steel -konsernille. Kauppaan kuuluvat Sheffieldin sulatto- ja tankotoiminnot Isossa-Britanniassa, Richburgin tankotehdas Yhdysvalloissa ja Fagerstan valssilankatehdas Ruotsissa. Outokumpu Long Products AB -yksiköt Degerforsissa ja Storforsissa Ruotsissa eivät kuuluneet kauppaan. Kaupan ulkopuolelle jäivät Long Products -liiketoiminnot raportoidaan muissa toiminnoissa.

Syyskuussa 2022 Outokumpu luokitteli Long Products -liiketoiminnan myytävät yksiköt myytävänä oleviksi varoiksi ja raportoi ne lopetettuina toimintoina IFRS 5 Myytävänä olevat pitkäaikaiset omaisuuserät ja lopetetut toiminnot -standardin mukaisesti. Kaikki tässä osavuositarkastuksessa julkaistut luvut ja tekstit koskevat jatkuvia toimintoja, ellei toisin mainita.

Kauppa saatiin päätökseen 3.1.2023 ja se toteutettiin osakekauppana.

Kokonaismyyntihinta ilman velkoja ja käteisvaroja oli 228 milj. euroa. Kaupan omasta pääomasta ja nettovelkaerästä saatu alustava vastike oli 224 milj. euroa, joista 5 milj. euroa maksettiin sulkutilille. Transaktiokustannukset ovat kokonaisuudessaan 8 milj. euroa, jotka esitetään lopetettujen toimintojen tuloksessa.

Vuoden 2023 ensimmäisellä neljänneksellä saatu vastike vähennettynä luovutushetken rahavaroilla oli 100 milj. euroa. Tilikauden tulokseen lopetetuista toiminnoista sisältyy 5 milj. euron myyntivoitto pääasiassa siksi, että kertyneet kumulatiiviset muuntoerot on kirjattu tulokseen myyntihetkellä. Lopullisen myyntihinnan määräytymiseen vaikuttaa vielä sulkutilin vapauttaminen. Vuonna 2022 Outokumpu kirjasi lopetettujen toimintojen tulokseen 33 milj. euron arvonalentumistappion.

Outokumpu kertoi 1.4.2023 allekirjoittaneensa sopimuksen myydäkseen loput Long Products -liiketoimintonsa Degerforsissa ja Storforsissa Ruotsissa Cogne Acciai Specialille, joka on Italiassa toimiva maailman johtava ruostumattoman teräksen pitkien tuotteiden ja nikkelseosten valmistaja.

Outokumpu kertoi 1.8.2023 saaneensa päätökseen yrityskaupan, jossa myytiin loput pitkien tuotteiden liiketoiminnot Ruotsissa. Yrityskauppa ei vaikuta Outokumpun kvarttotelevyтуotantoon Degerforsissa. Kaupan yritysarvo on 12 milj. euroa, ja kaupalla on positiivinen rahavirtavaikutus Outokummulle. Outokumpu kirjasi kaupasta 26 milj. euron tappion kolmannelle neljännekselle.

FPX Nickel -yhtiön hankinta

Toukokuussa 2023, Outokumpu allekirjoitti sopimuksen, jonka myötä konsernista tuli kanadalaisen FPX Nickel Corp. -yhtiön osakas 9,9 %:n osuudella. Sijoituksen arvo on 11 milj. euroa. Tämä osakesijoitus on luokiteltu käypään arvoon muiden laajan tuloksen erien kautta kirjattavaksi. Omistus on raportoitu tasolla 1. Osakkeesta maksettu markkinahinnan ylittävä osuus on käsitelty osana varaston arvoa, joka tuloutetaan nikkelin oston yhteydessä.

Osakkeiden takaisinosto-ohjelma

Outokumpun hallitus hyväksyi 3.11.2022 enintään 100 milj. euron suuruisen osakkeiden takaisinosto-ohjelman. Ohjelmassa takaisin ostettavien osakkeiden enimmäismäärä oli 20 miljoonaa eli noin 4,4 % yhtiön kaikista osakkeista. Ohjelma alkoi 7.11.2022 ja päättyi 24.3.2023.

Ohjelman aikana Outokumpu hankki kaikkiaan 19 836 205 omaa osakettaan ja käytti osakkeiden takaisinostoihin 100 milj. euroa. Keskimäärin osakekohtainen hinta oli 5,04 euroa. Takaisinosto-ohjelman päätyttyä yhtiön hallussa oli 23 109 206 omaa osaketta, joka vastaa noin 5,06 % yhtiön kaikista osakkeista.

Osakkeiden takaisinosto-ohjelmassa Outokummun tavoitteena on pienentää ja hallita yhtiön vaihtovelkakirjalainan laimentavaa vaikutusta. Outokumpu pitää takaisin ostetut osakkeet aluksi hallussaan omina osakkeina ja voi käyttää niitä vaihtovelkakirjalainoihin liittyvien velvollisuuksiensa täyttämiseksi. Vaihtoehtoisesti Outokumpu voi päättää mitätöidä osan tai kaikki takaisin ostamistaan osakkeista ja vähentää pääomaansa vastaavasti.

Raportointikauden jälkeiset tapahtumat

Outokumpu kertoi raportointikauden jälkeen 7.11.2023 lisäävänsä yhteistyötä CRONIMETin kanssa kiihdyttääkseen kiertotaloutta ja varmistaakseen korkealaatuisen kierrätysteräksen saatavuuden lähellä Outokummun Euroopan toimipaikkoja. Outokumpu on allekirjoittanut sopimuksen hankkiakseen 10 %:n osuuden CRONIMET North-East GmbH:sta, johon kuuluu CRONIMETin Koillis-Euroopan liiketoiminta.

Outokumpu kertoi 7.11. suunnittelevansa Saksan toiminnoissaan uudelleenjärjestelyä vahvistaakseen kilpailukykyään Euroopassa ja erikoistuotteiden markkinajohtajuutta.