



outokumpu

# Outokummun tilinpäätöstiedote 2023

# Sisältö

Outokummun tilinpäätöstiedote 2023 .....	<a href="#">3</a>
Toimitusjohtaja Heikki Malinen .....	<a href="#">4</a>
Näkymät seuraavalle neljännekselle .....	<a href="#">5</a>
Tulos .....	<a href="#">5</a>
Strategian toteutus .....	<a href="#">7</a>
Long Products -liiketoiminnan myynti .....	<a href="#">10</a>
Rahoitus ja rahavirta .....	<a href="#">11</a>
Markkinakehitys .....	<a href="#">12</a>
Europe-liiketoiminta-alue .....	<a href="#">13</a>
Americas-liiketoiminta-alue .....	<a href="#">14</a>
Ferrochrome-liiketoiminta-alue .....	<a href="#">15</a>
Vastuullisuus .....	<a href="#">16</a>
Henkilöstö .....	<a href="#">17</a>
Osakkeet .....	<a href="#">17</a>
Riskit ja epävarmuustekijät .....	<a href="#">18</a>
Hallituksen esitys voitonjaosta .....	<a href="#">19</a>
Raportointikauden jälkeiset tapahtumat .....	<a href="#">19</a>
Taloudelliset tiedot .....	<a href="#">20</a>

# Outokummun tilinpäätöstiedote 2023

## Hyvä oikaistu käyttökate vuonna 2023 heikommilla ruostumattoman teräksen markkinoilla

### Vuoden 2023 neljäs neljännes lyhyesti

- Ruostumattoman teräksen toimitukset olivat 450 000 tonnia (450 000 tonnia)\*.
- Oikaistu käyttökate oli 72 milj. euroa (110 milj. euroa).
- Käyttökate oli 15 milj. euroa (103 milj. euroa).
- Sijoitetun pääoman tuotto oli -2,1 % (22,6 %).
- Liiketoiminnan rahavirta oli 236 milj. euroa (289 milj. euroa mukaan lukien lopetetut toiminnot).
- Nettovelka oli -60 milj. euroa (30.9.2023: 29 milj. euroa).
- Velkaantumisaste oli -1,6 % (30.9.2023: 0,7 %).
- Osakekohtainen tulos oli -0,56 euroa (0,69 euroa).
- 50 milj. euron ja enintään 11 milj. osakkeen takaisinosto-ohjelmasta kerrottiin 29.11.2023. Outokumpu hankki neljännessä neljänneksessä aikana 2 642 455 osaketta.
- Americas-liiketoiminta-alueella uudelleenneuvoteltuun kuumavalssaus sopimukseen liittyvällä alaskirjauksella oli 264 milj. negatiivinen vaikutus liiketulokseen ja tilikauden tulokseen.

### Tammi-joulukuu 2023 lyhyesti

- Ruostumattoman teräksen toimitukset olivat 1 906 000 tonnia (2 106 000 tonnia).
- Oikaistu käyttökate oli 517 milj. euroa (1 256 milj. euroa).
- Käyttökate oli 416 milj. euroa (1 248 milj. euroa).
- Liiketoiminnan rahavirta oli 325 milj. euroa (778 milj. euroa mukaan lukien lopetetut toiminnot).
- Osakekohtainen tulos oli -0,26 euroa (2,40 euroa).
- Osinkoja maksettiin vuodelta 2022 huhtikuussa 152 milj. euroa.
- 70 milj. eurolla ostettiin takaisin 13 903 534 osaketta.
- Outokumpu sai 3.1.2023 päätökseen yrityskaupan, jossa myytiin valtaosa Long Products -liiketoiminnasta. Syyskuusta 2022 asti liiketoiminnat luokiteltiin myytävänä oleviksi varoiksi ja raportoitiin lopetettuina toimintoina. Vertailuluvut sisältävät lopetetut toiminnot, jos näin on erikseen mainittu. Loput yksiköt myytiin 1.8.2023.
- Hallitus ehdottaa, että vuodelta 2023 maksetaan osinkoa 0,26 euroa osakkeelta.

Tunnusluvut, jatkuvat toiminnot		Q4/23	Q4/22	Q3/23	2023	2022
Liikevaihto	Milj. EUR	1 513	1 895	1 531	6 961	9 494
Käyttökate	Milj. EUR	15	103	18	416	1 248
Oikaistu käyttökate <sup>1)</sup>	Milj. EUR	72	110	51	517	1 256
Liiketulos	Milj. EUR	-314	31	-45	-100	992
Oikaistu liiketulos <sup>1)</sup>	Milj. EUR	13	48	-12	274	1 010
Tulos ennen veroja	Milj. EUR	-320	13	-60	-133	933
Tilikauden tulos	Milj. EUR	-242	312	-55	-111	1 086
Osakekohtainen tulos	EUR	-0,56	0,69	-0,13	-0,26	2,40
Laimennusvaikutuksella oikaistu osakekohtainen tulos	EUR	-0,51	0,64	-0,11	-0,22	2,22
Sijoitetun pääoman tuotto, 12 kk liukuva (ROCE) <sup>2)</sup>	%	-2,1	22,6	5,3	-2,1	22,6
Investoinnit käyttöomaisuuteen	Milj. EUR	86	60	31	170	158
Ruostumattoman teräksen toimitukset	1 000 tonnia	450	450	449	1 906	2 106
Henkilöstö kauden lopussa, kokoaikaiseksi muutettuna		8 469	8 357	8 512	8 469	8 357
Tunnusluvut, sisältäen lopetetut toiminnot		Q4/23	Q4/22	Q3/23	2023	2022
Tilikauden tulos	Milj. EUR	-242	315	-56	-106	1 140
Osakekohtainen tulos	EUR	-0,56	0,70	-0,13	-0,24	2,52
Laimennusvaikutuksella oikaistu osakekohtainen tulos	EUR	-0,51	0,64	-0,11	-0,21	2,33
Sijoitetun pääoman tuotto, 12 kk liukuva (ROCE)	%	-2,0	24,5	5,8	-2,0	24,5
Liiketoiminnan nettorahavirta	Milj. EUR	236	289	-11	325	778
Korollinen nettovelka kauden lopussa	Milj. EUR	-60	-10	29	-60	-10
Velkaantumisaste kauden lopussa	%	-1,6	-0,3	0,7	-1,6	-0,3

<sup>1)</sup> Oikaistu käyttökate tai liiketulos = Käyttökate tai liiketulos – oikaisuihin luokitellut erät.

<sup>2)</sup> Tasekomponentti 2022 sisältää lopetettujen toimintojen oman pääoman.

\*Suluissa olevat luvut viittaavat edellisvuoden vastaavaan ajanjaksoon, ellei toisin mainita.

## Toimitusjohtaja Heikki Malinen

Vuonna 2023 teimme hyvän tuloksen, ja oikaistu käyttökate oli 517 milj. euroa. Vuoden aikana näimme muutoksen markkinaympäristössä, ja vuoden jälkipuolisko oli haastava. Jakelijoiden varastojen tyhjentäminen alkoi lähestyä loppuaan toisella neljänneksellä, mutta ruostumattoman teräksen markkinat pysyivät vaisuina vielä viimeisellä neljänneksellä. Vuonna 2023 ruostumattoman teräksen toimituksemme laskivat 9 % edellisvuodesta, mikä heijasti markkinoiden heikentymistä. Olemme tehneet määrätietoisia, ennalta ehkäiseviä toimenpiteitä palauttaaksemme kannattavuuden koko yhtiössä.

Euroopan markkinat heikkenivät selvästi toisella neljänneksellä, ja kolmas neljännes oli Europe-liiketoiminta-alueen heikoin. Sen jälkeen markkinan toipuminen on ollut hidasta. Europe-liiketoiminta-alueen vuoden oikaistu käyttökate oli 148 milj. euroa, ja ruostumattoman teräksen toimitukset laskivat 4 % edellisvuodesta. Ruostumattoman teräksen hintojen merkittävä lasku vaikutti negatiivisesti kannattavuuteen, ja tulos laski vuosien 2021 ja 2022 poikkeuksellisen korkeilta tasoilta.

Amerikoissa markkinaympäristö pysyi suhteellisen vahvana vuonna 2023 ja alkoi heiketä vasta vuoden loppua kohti. Americas-liiketoiminta-alueella vuosi oli hyvä, ja teimme 285 milj. euron oikaistun käyttökateen, vaikka ruostumattoman teräksen toimitukset vähenivät 16 % edellisvuodesta. Olen ylpeä siitä, että olemme vakiinnuttaneet asemamme Amerikan markkinoilla, ja toimintojemme maantieteellinen hajauttaminen tekee meistä vahvempia.

Ferrochrome-liiketoiminta-alueella vuoden oikaistu käyttökate oli 96 milj. euroa. Ferrokromin markkinat heikkenivät vuoden jälkipuoliskolla, ja siksi päätimme tammikuussa 2024 sopeuttaa ferrokromituotantoa laskeneeseen kysyntään. Etenimme myös Kemin kaivoksen hiilineutraalustavoitteessa. Tavoite on meille tärkeä: oma ferrokromituotantomme mahdollistaa sen, että voimme valmistaa ruostumatonta terästä, jonka hiilijalanjälki on teollisuudenalan pienin.

Vuoden aikana toteutimme määrätietoisesti strategiaa ja kerroimme tulevan eli kolmannen strategiavaiheen neljästä painopistealueesta, jotka ovat laajentuminen Amerikoissa, Euroopan kilpailukyky, arvoketjujen integrointi ja vastuullisuusjohtajuus mukaan lukien mahdollinen biokoksi-investointi.

Osana laajentumista Amerikoissa tarkastelimme oman kuumavalssaamon rakentamista Calvertiin Alabamaan, mutta päätimme, että yhtiön ja osakkeenomistajien kannalta paras ratkaisu on jatkaa nykyistä kuumavalssaussyhteistyötä. Jatkamme tarkastelua

kylmävalssauskapasiteetin kasvattamiseksi, mikä mahdollistaisi sen, että voisimme lisätä toimituksemme houkuttelevilla Pohjois-Amerikan markkinoilla. Odotamme voivamme tehdä päätöksiä vuoden kuluessa.

Kerroimme vuonna 2023 useasta Outokumpu Circle Green® -asiakasyhteistyöstä, sillä asiakkaamme haluavat vähentää päästöjään. Outokummun Circle Green -teräksen hiilijalanjälki on jopa 93 % teollisuuden keskiarvoa pienempi – pienin hiilijalanjälki, mitä kaupallisessa terästuotannossa on saatu aikaan. Asiakkaiden voimakas kiinnostus tuotetta kohtaan osoittaa, että olemme viemässä liiketoimintaamme oikeaan suuntaan.

Vuonna 2023 solmimme uusia kumppanuuksia kaivos- ja kehitysyhtiö FPX Nickelin, biohiilen tuottaja Envigas ja kierrätysteräksen toimittaja CRONIMETin kanssa. Haluamme varmistaa, että meillä on tulevaisuudessa riittävästi saatavilla kriittisiä raaka-aineita, joiden hiilijalanjälki on pieni.

Olemme koko vuoden ajan keskittyneet vahvasti energiatehokkuuteen. On nyt jo selvää, että ylitämme 8 %:n energiatehokkuuden parantamistavoitteen, mutta se vie enemmän aikaa kuin alun perin arvioitiin. Tähän mennessä toimenpiteemme ovat johtaneet 10 milj. euron säästöihin. Vuoden aikana vähensimme päästöjämme onnistuneesti SBT-ilmastotavoitteen mukaisesti.

Vuosi 2023 osoittaa, että teemme tiiminä upeaa ja sinnikästä yhteistyötä sitoutuneesti. Olen erityisen ylpeä maailmanluokan turvallisuustuloksista: saavutimme uuden ennätyksen, kun kaikkien työtaturmien taajuus oli 1,5. Markkinatilanne muuttui, mutta ryhdyimme heti toimenpiteisiin palauttaaksemme kannattavuuden turvallisuudesta tinkimättä. Pidimme vuonna 2023 yhtiön nettovelattomana, ja liiketoimintamme teki vahvaa kassavirtaa. Meillä on teollisuudenalan vahvin tase, ja olemme valmiita myös haastaviin markkinaolosuhteisiin, jotka ovat luonnollinen osa ruostumattoman teräksen syklistä toimialaa.

Olen tyytyväinen siitä, että hallituksemme on tänään ehdottanut, että vuodelta 2023 maksettaisiin osinkoa 0,26 euroa osakkeelta. Käynnissä olevan osakkeiden takaisinosto-ohjelman lisäksi se kertoo vahvasta sitoutumisestamme osakkeenomistajien tuottoihin.

Haluan kiittää kaikkia työntekijöitämme ja sidosryhmiämme hyvästä yhteistyöstä vuonna 2023 – jatketaan hyvää työtä myös vuonna 2024.

## Näkymät vuoden 2024 ensimmäiselle neljännekselle

Ensimmäisellä neljänneksellä konsernin ruostumattoman teräksen toimitusten arvioidaan kasvavan 5–15 % neljänneestä neljänneksestä.

Americas-liiketoiminta-alueella markkinaympäristö alkoi heikentyä neljännen neljänneksen lopulla, ja Euroopassa hitaan toipumisen odotetaan jatkuvan. Myös kierrätysteräksen markkinat ovat hiljattain kiristyneet.

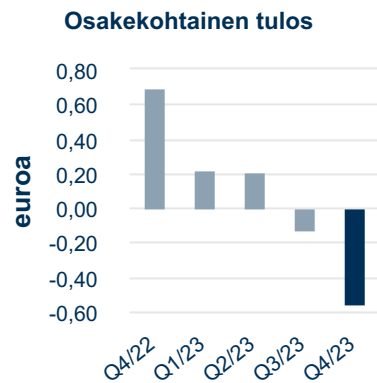
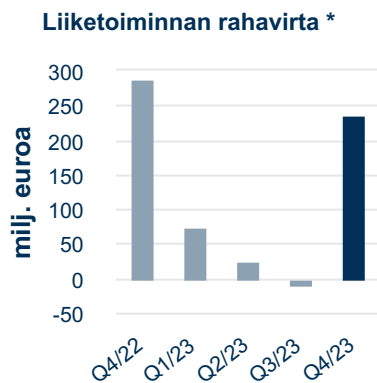
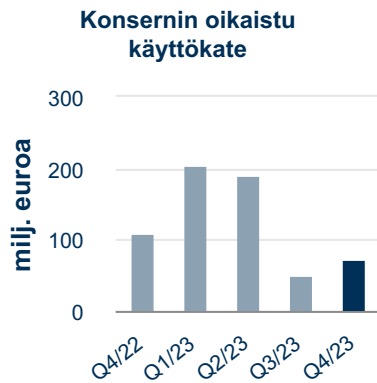
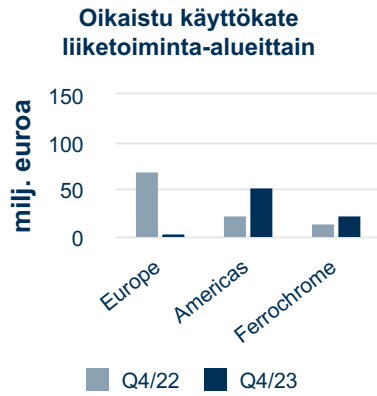
Ferrokromin tuotanto on 80 %:ssa täydestä kapasiteetista, kun yksi kolmesta ferrokromiuunista ja yksi kahdesta sintraamosta suljettiin tammikuussa 2024 ferrokromin heikon markkinatilanteen takia.

Kunnossapitokustannusten arvioidaan ensimmäisellä neljänneksellä laskevan noin 20 milj. eurolla neljänneestä neljänneksestä.

Nykyisillä raaka-ainehinnoilla ensimmäisellä neljänneksellä arvioidaan toteutuvan jonkin verran raaka-aineisiin liittyviä varasto- ja metallijohdannaistappioita.

### Ohjeistus vuoden 2024 ensimmäiselle neljännekselle:

Vuoden 2024 ensimmäisen neljänneksen oikaistun käyttökatteen arvioidaan olevan samalla tasolla kuin neljännellä neljänneksellä.



\* Vuoden 2022 luvut sisältävät lopetetut toiminnot

## Tulos

### Neljäs neljännes 2023 verrattuna neljänteen neljännekseen 2022

Outokummun liikevaihto laski vuoden 2023 neljännellä neljänneksellä 1 513 milj. euroon (EUR 1 895 milj. euroa), ja oikaistu käyttökate oli 72 milj. euroa (110 milj. euroa). Lasku vertailukaudesta johtui Euroopan huomattavasti haastavammasta markkinaympäristöstä. 12 kuukauden liukuva sijoitetun pääoman tuotto oli -2,1 % (22,6 %). Siihen vaikutti pääasiassa kannattavuuden heikkeneminen viimeisen 12 kuukauden aikana mutta myös 264 milj. euron alaskirjaus, joka liittyy Americas-liiketoiminta-alueen uudelleen neuvoteltuun kuumavalssaussopimukseen sekä muihin oikaisueriin.

Vuoden 2023 neljännellä neljänneksellä ruostumattoman teräksen toimitukset pysyivät samalla tasolla kuin vertailukaudesta (muutos 0 %).

Ruostumattoman teräksen toteutuneet hinnat laskivat huomattavasti Euroopassa, mutta laskua oli myös Amerikoissa. Ferrochrome-liiketoiminta-alueen kannattavuus parani vertailukaudesta toimitusmäärien kasvaessa ja kiinteiden kustannusten laskiessa. Konsernin kunnossapitokustannukset nousivat, mutta kannattavuutta tuki tuotannon tarveaineiden kuten sähkön ja ferropiin hintojen lasku. Raaka-aineisiin liittyvät varasto- ja metallijohdannaisvoitot olivat 0 milj. euroa (47 milj. euron tappio). Muun toiminnan ja konsernin sisäisten erien oikaistu käyttökate oli -8 milj. euroa (4 milj. euroa).

Tilikauden tulos oli -242 milj. euroa vuoden 2023 neljännellä neljänneksellä (312 milj. euroa). Tilikauden tulosta painoivat käyttökateen heikko kehitys sekä huomattavat, yhteensä -327 milj. euron oikaisuerät liittyen pääasiassa arvonalentumisiin ja uudelleenjärjestelyihin. Vertailukauden tilikauden tulokseen vaikutti positiivisesti 297 milj. euron suuruisen laskennallisen verosaamisen kirjaaminen.

### Neljäs neljännes 2023 verrattuna kolmanteen neljännekseen 2023

Outokummun liikevaihto laski 1 513 milj. euroon vuoden 2023 neljännellä neljänneksellä (Q3/2023: 1 531 milj. euroa), ja oikaistu käyttökate nousi 72 milj. euroon (Q3/2023: 51 milj. euroa). Oikaistu käyttökate kasvoi edellisestä neljänneksestä pääasiassa siksi, että Euroopan markkinat alkoivat asteittain toipua. Kannattavuuden laskettua viimeisen 12 kuukauden aikana ja Americas-liiketoiminta-alueen uudelleen neuvoteltuun kuumavalssaussopimukseen liittyvän 264 milj. euron alaskirjauksen sekä muiden oikaisuerien vuoksi 12 kuukauden liukuva sijoitetun pääoman tuotto oli -2,1 % (5,3%).

Neljännellä neljänneksellä ruostumattoman teräksen toimitukset pysyivät lähes samalla tasolla kuin edellisellä neljänneksellä (muutos 0 %). Ruostumattoman teräksen toteutuneet hinnat nousivat hieman Euroopassa, kun taas Amerikoissa ne pysyivät suunnilleen samalla tasolla. Kustannukset kasvoivat pääasiassa siksi, että Europe- ja Ferrochrome-liiketoiminta-alueella tehtiin enemmän kunnossapitotöitä. Raaka-aineisiin liittyvät varasto- ja metallijohdannaisvoitot olivat neljännellä neljänneksellä 0 milj. euroa (Q3/2023: 27 milj. euron tappiot). Muun toiminnan ja konsernin sisäisten erien oikaistu käyttökate oli -8 milj. euroa (Q3/2023: 5 milj. euroa).

Tilikauden tulos oli neljännellä neljänneksellä -242 milj. euroa, ja siihen vaikuttivat huomattavat oikaisuerät, jotka liittyvät pääasiassa alaskirjauksiin ja uudelleenjärjestelyihin (Q3/2023: -55 milj. euroa).

### **Tammi-joulukuu 2023 verrattuna tammi-joulukuu 2022**

Vuonna 2023 Outokummun liikevaihto laski 6 961 milj. euroon (9 494 milj. euroa), ja oikaistu käyttökate oli 517 milj. euroa (1 256 milj. euroa). Oikaistun käyttökateen laskun taustalla oli selvästi heikentynyt markkinaympäristö Euroopassa. Edellinen vuosi oli poikkeuksellisen vahva, ja vuonna 2023 markkinat muuttuivat. Samasta syystä mutta myös Americas-liiketoiminta-alueen alaskirjauksen ja muiden oikaisuerien vuoksi 12 kuukauden liukuva sijoitetun pääoman tuotto oli -2,1 % (22,6 %).

Ruostumattoman teräksen toimitukset laskivat tammi-joulukuussa 9 % edellisvuodesta. Ruostumattoman teräksen toteutuneet hinnat laskivat merkittävästi Euroopassa, mutta hinnat laskivat myös Amerikoissa. Ferrochrome-liiketoiminta-alueen kannattavuuden lasku vaikutti negatiivisesti konsernin tulokseen, ja kustannukset nousivat Europe-liiketoiminta-alueella edellisvuodesta. Raaka-aineisiin liittyvät varasto- ja metallijohdannaistappiot olivat 44 milj. euroa tammi-joulukuussa 2023 verrattuna edellisvuoden 131 milj. euron tappioihin. Muun toiminnan ja konsernin sisäisten erien oikaistu käyttökate oli -12 milj. euroa (-28 milj. euroa).

Liiketulos oli -100 milj. euroa (992 milj. euroa) ja tilikauden tulos oli -111 milj. euroa (1 086 milj. euroa) tammi-joulukuussa 2023. Tilikauden tuloksen negatiivinen kehitys johtui pääasiassa heikentyneestä kannattavuudesta mutta myös huomattavista oikaisueristä, jotka liittyvät pääasiassa alaskirjauksiin, yritysmyynteihin ja uudelleenjärjestelyihin. Vuoden 2022 tilikauden tulokseen vaikutti positiivisesti 297 milj. euron suuruisen laskennallisen verosaamisen kirjaaminen.

## Strategian toteutus

Outokumpu julkisti kolmivaiheisen strategiansa marraskuussa 2020. Strategian ensimmäisessä vaiheessa tavoitteena oli yhtiön riskisyyden pienentäminen vuoden 2022 loppuun mennessä, ja se saatiin päätökseen kuusi kuukautta etuajassa. Niinpä Outokumpu käynnisti heinäkuussa 2022 strategian toisen vaiheen, joka jatkuu vuoden 2025 loppuun.

Toisessa vaiheessa tavoitteena on vahvistaa Outokummun ydintoimintoja. Yhtiön tavoitteena on parantaa käyttökatetasoa vielä 200 milj. eurolla ja pitää korollisen nettovelan ja oikaistun käyttökatteen suhde alle yhden tavanomaisessa markkinatilanteessa.

Toisessa vaiheessa on kolme painopistealuetta, jotka ovat vastuullisuus, tuottavuuden tuoma kasvu ja asiakaslähtöinen toimintamalli. Outokumpu keskittyy myös toisessa vaiheessa pääoman hallintaan ja pitää käyttömajausinvestoinnit 600 milj. eurossa vuosina 2023–2025. Lisäksi keskiössä on myös kasvanut painotus osakkeenomistajien tuottoihin.

Strategian toiseen vaiheeseen Outokumpu otti käyttöön kaksi erilaista asiakasstrategiaa Europe-liiketoiminta-alueella. Tavoitteena on vahvistaa Outokummun kustannusjohtajuutta suurien tuotantomäärien tuotteissa ja erikoistuotteiden markkinajohtajuutta koko maailmassa. Americas-liiketoiminta-alueen alkuperäisenä tavoitteena on nostaa kapasiteettia 80 kilotonnia pienillä investoinneilla, kuten kerrottiin kesäkuussa 2022. Ferrochrome-liiketoiminta-alueen strategian ydin on hiilineutraalius.

Vuoden 2023 lopussa Outokumpu oli saanut päätökseen kaikkiaan 475 projektia käyttökatetason parantamiseksi 200 milj. eurolla strategian toisen vaiheen käynnistyttyä. Näistä 98 toteutettiin vuoden 2023 neljännellä neljänneksellä. Strategian toisessa vaiheessa yhtiöllä on suunnitelmissaan yli 1 000 jatkuvan parantamisen projektia, joista yli 300 projektia oli toteutusvaiheessa vuoden lopussa. Outokumpu paransi neljännellä neljänneksellä vuotuista käyttökatetasoa 54 milj. eurolla. Se tarkoittaa, että kumulatiivinen käyttökatetason parannus strategian toisen vaiheen käynnistyttyä on 186 milj. euroa.

Kolmannella neljänneksellä Outokumpu kertoi parantaneensa käyttökatetasoa 70 milj. eurolla. Neljännän neljänneksen aikana kävi kuitenkin selväksi, että yksi lukuun lasketuista isoimmista projekteista ei toteutunut suunnitellusti. Siksi kolmannen neljänneksen käyttökatetason parannusta korjattiin ja laskettiin 50 milj. euroon.

Americas-liiketoiminta-alueella Outokummun tavoitteena on lisätä kylmävalssauskapasiteettia 80 kilotonnilla strategian toisessa vaiheessa. Vuoden 2023 lopussa yhtiö oli aikataulusta edellä, ja kylmävalssauskapasiteettia on lisätty yhteensä 55 kilotonnilla. San Luis Potosissa Meksikossa on toteutettu merkittävä määrä hankkeita, jotta Outokumpu voi tarjota markkinoille 32 kilotonnin lisäkapasiteetin verran korkealaatuisia kylmävalssattuja terästuotteita. Calvertissa Alabamassa Outokumpu on nostanut kylmävalssauskapasiteettia 23 kilotonnilla parantamalla saantia ja poistamalla pullonkauloja. Projekti lisäkapasiteetin muuttamiseksi myynniksi on käynnissä.

Outokumpu kertoi neljännellä neljänneksellä 29.11.2023 pidentäneensä kuumavalssaus sopimustaan AM/NS:n kanssa Americas-liiketoiminta-alueella vuoteen 2051. Sopimuksen päättämisen osalta aikaisin mahdollinen voimaantumispäivä neljän vuoden irtisanomisajan jälkeen olisi 1.10.2042. Outokumpu arvioi erilaisia vaihtoehtoja järjestää kuumavalssaus saavuttaakseen kaupalliset tavoitteensa Pohjois-Amerikan markkinoilla. Yksi vaihtoehto oli rakentaa oma kuumavalssaus, mutta arvioinnin tuloksena kuumavalssaus sopimuksen jatkamista pidettiin parhaana vaihtoehtona. Outokummun tavoitteena on vahvistaa asemaansa Pohjois-Amerikassa, ja yhtiö arvioi parhaillaan mahdollisuuksia lisätä kylmävalssauskapasiteettia, mikä mahdollistaisi kasvun Pohjois-Amerikassa. Kylmävalssauskapasiteetin lisäämistä koskevia päätöksiä odotetaan vuoden kuluessa.

Haastavassa markkinatilanteessa Europe-liiketoiminta-alueella keskiössä on ollut kannattavuuden ja kilpailukyvyn parantaminen. Outokumpu kertoi 7.11.2023 suunnittelevansa Saksan toiminnoissaan uudelleenjärjestelyjä vahvistaakseen Euroopan kilpailukykyä ja erikoistuotteiden markkinajohtajuutta. Suunnitelmissa on siirtää ja keskittää tarkkuusnauhan tuotanto Dahlerbrückistä Dillenburgiin. Suunniteltu muutos yhdistäisi vajaan käytöllä ollutta kapasiteettia ja toisi merkittäviä synergiaetuja. Lisäksi Outokumpu sulkee Hockenheimin nauhapalvelukeskuksen ja siirtää yksikön toimitukset muille toimipaikoille.

Strategian toisessa vaiheessa Europe-liiketoiminta-alueella on keskitytty uuteen ohjausmalliin. Erityisesti perustuotteissa Outokumpu on parantanut prosessia ja hyötynyt siten ketteryydestä haastavassa markkinatilanteessa. Lisäksi on parannettu Outokummun asiakkailleen tarjoamia digipalveluita ja tehostettu kierrätysteräksen hyödyntämistä. Näiden projektien yhteisvaikutuksesta Europe-liiketoiminta-alue on



myötävaikuttanut vahvasti käyttökattotason parantamiseen vuoden 2023 aikana.

Ferrochrome-liiketoiminta-alueella Outokummun tavoitteena on vähentää merkittävästi Kemin kaivoksen päästöjä, jotta kaivoksesta tulee hiilineutraali vuoteen 2025 mennessä. Lokakuussa yhtiö otti merkittävän askelen tavoitteen saavuttamisessa korvatessaan fossiiliset polttoaineet maailman johtavan uusiutuvien polttoaineiden valmistajan Nesteen uusiutuvilla polttoaineilla. Uusiutuvien polttoaineiden avulla Kemin kaivoksen vuotuiset kasvihuonekaasupäästöt vähenevät lähes 11,3 miljoonaa kiloa, mikä vastaa noin 4 000 henkilöauton poistamista Suomen tieliikenteestä vuodeksi.

Outokumpu on merkittävä energian käyttäjä, mikä vaikuttaa sekä konsernin kustannuksiin että päästöihin. Osana vastuullisuusstrategiaansa Outokummulla on kunnianhimoinen tavoite parantaa energiatehokkuuttaan 8 %:lla koko konsernissa vuoden 2024 loppuun mennessä verrattuna tammi–syyskuun 2022 tasoon. Se tarkoittaa noin 600 gigawattitunnin energiansäästöä. Vuoden 2023 lopussa Outokumpu on parantanut vuositasolla energiankäyttöä 215 gigawattitunnilla, mikä on johtanut yli 10 milj. euron säästöihin.

Vuoden 2023 Outokumpu toteutti merkittäviä toimenpiteitä vahvistaakseen vastuullisten raaka-aineiden hankintaa. Neljännellä neljänneksellä Outokumpu kertoi allekirjoittaneensa sopimuksen hankkiakseen 20 %:n osuuden Envigas AB:stä, joka on Euroopan johtava biohiilen tuottaja. Yhtiö kertoi myös lisäävänsä yhteistyötä CRONIMETin kanssa kiihdyttääkseen kiertotaloutta ja varmistaakseen korkealaatuisen kierrätysteräksen saatavuuden lähellä Outokummun Euroopan toimipaikkoja. Outokumpu allekirjoitti sopimuksen hankkiakseen 10 %:n osuuden CRONIMET North-East GmbH:sta, johon kuuluu CRONIMETin Koillis-Euroopan liiketoiminta, ja sopimus saatiin päätökseen raportointikauden jälkeen 24.1.2024. Neljännellä neljänneksellä Outokumpu allekirjoitti myös aiesopimuksen kanadalaisen Greenland Resources Inc:in kanssa vahvistaakseen vastuullisen ja korkealaatuisen molybdeenin toimitusketjua tulevaisuudessa. Toisella neljänneksellä Outokumpu osti 9,9 %:n osuuden kanadalaisesta FPX Nickel -yhtiöstä tavoitteena vahvistaa vastuullisen nikkelin tulevaisuuden toimitusketjua.

Vuonna 2023 Outokumpu kertoi alkaneensa valmistella strategiansa kolmatta vaihetta, joka käynnistyy vuonna 2026 ja edellyttää todennäköisesti uusia investointeja. Kolmannessa strategiavaiheessa yhtiö keskittyy vahvistamaan markkina-asemaansa ja monipuolistamaan toimintaansa maantieteellisesti. Painopistealueita ovat laajentuminen Amerikoissa, Euroopan kilpailukyky, arvoketjujen integrointi ja

vastuullisuusjohtajuus mukaan lukien mahdollinen biokoksi-investointi.

Outokumpu kertoi 18.12.2023 investoivansa 30 milj. euroa rakentaakseen biokoksin briketöintilaitoksen Tornioon nopeuttaakseen suorien hiilidioksidipäästöjen vähentämistä. Outokumpu jatkaa lisäinvestointien suunnittelua biokoksin tuotantoon tulevaisuudessa. Suunnitelmissa on, että lisäpäästöksiä investoinneista tehtäisiin vuoden 2024 aikana, mikäli niiden taloudellinen kannattavuus varmistetaan.

## Long Products -liiketoiminnan myynti

Outokumpu luopui vuonna 2023 yhtiön ydinliiketoimintaan kuulumattomasta Long Products -liiketoiminnasta. Valtaosa pitkien tuotteiden liiketoiminnasta myytiin jo vuoden alussa, ja pitkien tuotteiden liiketoiminnasta luopuminen saatiin päätökseen, kun loput yksiköt myytiin kolmannella neljänneksellä.

Outokumpu allekirjoitti 12.7.2022 sopimuksen myydäkseen valtaosan Long Products -liiketoiminnasta Marcegaglia Steel -konsernille, joka on yksi maailman johtavista teräksen jatkojalostajista.

Kaupan toteutuminen edellytti muun muassa kilpailuviranomaisten hyväksyntöjä, joista Outokumpu kertoi 14.12.2022.

Outokumpu sai 3.1.2023 päätökseen yrityskaupan, jossa myytiin valtaosa pitkien tuotteiden liiketoiminnasta. Yrityskauppa toteutettiin osakekauppana, ja sen myötä Sheffieldin sulatto- ja tankotoiminnot Isossa-Britanniassa, Richburgin tankotehdas Yhdysvalloissa ja Fagerstan valssilankatehdas Ruotsissa myytiin Marcegaglialle. Outokumpu Long Products AB -yksiköt Degerforsissa ja Storforsissa Ruotsissa eivät kuuluneet kauppaan.

Kokonaismyyntihinta ilman velkoja ja käteisvaroja oli 228 milj. euroa. Kaupan omasta pääomasta ja

nettovelkaerästä saatu alustava vastike oli 214 milj. euroa, joista 5 milj. euroa maksettiin sulkutilille. Transaktiokustannukset ovat kokonaisuudessaan 8 milj. euroa, jotka esitetään lopetettujen toimintojen tuloksessa.

Saatu vastike vähennettynä luovutushetken rahavaroilla oli 94 milj. euroa. Tilikauden tulokseen lopetetuista toiminnoista sisältyy 5 milj. euron myyntivoitto pääasiassa siksi, että kertyneet kumulatiiviset muuntoerot on kirjattu tulokseen myyntihetkellä. Lopullisen myyntihinnan määräytymiseen vaikuttaa vielä sulkutilin vapauttaminen. Vuonna 2022 Outokumpu kirjasi lopetettujen toimintojen tulokseen 33 milj. euron arvonalentumistappion.

Outokumpu allekirjoitti 1.4.2023 sopimuksen myydäkseen loput Long Products -liiketoimintonsa Degerforsissa ja Storforsissa Ruotsissa Cogne Acciai Specialille, joka on Italiassa toimiva maailman johtava ruostumattoman teräksen pitkien tuotteiden ja nikkelseosten valmistaja. Outokumpu sai yrityskaupan päätökseen 1.8.2023. Yrityskauppa ei vaikuttanut Outokummun kvarttolevytuotantoon Degerforsissa. Kaupan yritysarvo oli 12 milj. euroa, ja kaupalla oli positiivinen rahavirtavaikutus Outokummulle. Outokumpu kirjasi kaupasta 26 milj. euron tappion kolmannelle neljännekselle.

## Rahoitus ja rahavirta.

Liiketoiminnan rahavirta oli vuoden 2023 neljännellä neljänneksellä 236 milj. euroa (289 milj. euroa mukaan lukien lopetetut toiminnot). Vuonna 2023 liiketoiminnan rahavirta oli 325 milj. euroa (778 milj. euroa mukaan lukien lopetetut toiminnot). Rahavirta pieni edellisvuodesta kannattavuuden heikennyttä, mutta vaikutuksen kumosi osittain nettokäyttöpääoman myönteinen kehitys.

Nettokäyttöpääoma väheni kausivaihtelun mukaisesti neljännellä neljänneksellä 197 milj. eurolla (229 milj. euron lasku mukaan lukien lopetetut toiminnot). Koko vuoden 2023 aikana nettokäyttöpääoma väheni 54 milj. eurolla, kun taas edellisenä vuonna nettokäyttöpääoma kasvoi 587 milj. euroa. Ero nettokäyttöpääoman kehityksessä verrattuna edelliseen vuoteen johtui pääasiassa metallien hintojen laskusta, sillä varastot pysyivät suhteellisen samalla tasolla.

Varastot vähenivät yhä vuoden 2023 neljännellä neljänneksellä ja ne olivat joulukuun lopussa 1 581 milj. euroa (30.9.2023: 1 722 milj. euroa, 31.12.2022: 1 783 milj. euroa). Neljännellä neljänneksellä varastot vähenivät 142 milj. eurolla pääasiassa siksi, että tuotantomäärät olivat pienemmät. Koko vuonna 2023 varastot vähenivät 202 milj. euroa.

Investoinnit käyttöomaisuuteen olivat 86 milj. euroa neljännellä neljänneksellä (60 milj. euroa) ja 170 milj. euroa vuonna 2023 (158 milj. euroa).

Nettovelka oli -60 milj. euroa joulukuun lopussa (30.9.2023: 29 milj. euroa, 31.12.2022: -10 milj. euroa mukaan lukien lopetetut toiminnot). Päätökseen saadulla yrityskaupalla, jossa myytiin valtaosa Long Products -liiketoiminnasta, oli 94 milj. euron myönteinen vaikutus nettovelkaan, kun taas osingonmaksu vuodelta 2022 kasvatti nettovelkaa 152 milj. euroa. Neljännellä neljänneksellä nettovelkaan sisältyy 50 milj. euron osakkeiden takaisinosto-ohjelman vaikutus, joka sisältää

12 milj. euroa kassavaikutuksen ja 38 milj. euron vaikutuksen muihin lyhytaikaisiin velkoihin. Velkaantumisaste oli joulukuun lopussa -1,6 % (30.9.2023: 0,7 %, 31.12.2022: -0,3 % mukaan lukien lopetetut toiminnot).

Nettorahoituskulut olivat neljännellä neljänneksellä 6 milj. euroa (18 milj. euroa) ja korkokulut 14 milj. euroa (12 milj. euroa).

Nettorahoituskulut laskivat vuonna 2023 37 milj. euroon (71 milj. euroa) korkotuottojen noustessa ja lainoihin liittyvien kulujen laskiessa sekä markkinahintojen vaikutuksesta. Korkokulut kasvoivat 60 milj. euroon (44 milj. euroa) pääasiassa korkojen yleisen nousun myötä.

Rahavarat olivat joulukuun lopussa 502 milj. euroa (30.9.2023: 367 milj. euroa, 31.12.2022: 644 milj. euroa mukaan lukien lopetetut toiminnot) ja kaikkiaan rahavarat ja maksuvalmiusreservit olivat neljänneksen lopussa 1,3 mrd. euroa (30.9.2023: 1,2 mrd. euroa, 31.12.2022: 1,4 mrd. euroa). Vuoden 2023 toisella neljänneksellä Outokumpu maksoi ennenaikaisesti takaisin jäljellä olevat eläkelainat 141 milj. euroa.

Joulukuun 2023 lopussa Outokummulla oli 800 milj. euron edestä valmiusluottoja, jotka ovat kokonaisuudessaan käyttämättömiä. Vuonna 2023 Outokumpu pidensi 700 milj. euron syndikoitua valmiusluottoaan yhdellä vuodella, ja se erääntyy helmikuussa 2027.

Vuonna 2021 Outokumpu allekirjoitti sopimuksen Langh Shipin kanssa kolmesta uudesta rahtilaivasta hiilidioksidipäästöjen vähentämiseksi. Yhtiö ottaa uudet laivat käyttöön vuoden 2024 alkupuoliskolla. Nettovelkavaikutuksen arvioidaan vuoden ensimmäisellä vuosipuoliskolla olevan noin 38 milj. euroa, joista noin 25 milj. euroa ensimmäisellä neljänneksellä.

## Markkinakehitys

CRU laski kokonaiskulutusta koskevia ennusteitaan ja arvioi ruostumattoman teräksen litteiden tuotteiden kokonaiskulutuksen pysyvän vuonna 2023 edellisen vuoden tasolla ja nousevan vain hieman eli 0,1 %. EMEA-alueella kokonaiskulutuksen arvioidaan vuonna 2023 kuitenkin laskevan 18,3 % edellisestä vuodesta.

CRU:n viimeisimpien arvioiden mukaan ruostumattoman teräksen litteiden tuotteiden maailmanlaajuinen kokonaiskulutus laski 2,2 % vuoden 2023 neljännellä neljänneksellä edellisvuoden vastaavasta ajanjaksosta. EMEA-alueella kysyntä pysyi samalla tasolla (+0,2 %) ja Amerikoissa kysyntä nousi 0,9 %, mutta Aasian ja Tyynenmeren alueella kysyntä laski 2,9 %.

Vuoden 2023 kolmannesta neljänneksestä ruostumattoman teräksen litteiden tuotteiden maailmanlaajuinen kokonaiskulutus laski neljännellä neljänneksellä 5,0 %. Eniten laskua oli Aasian ja Tyynenmeren alueella (-7,3 %). Amerikoissa kysyntä pysyi tasaisena (-0,2 %) ja EMEA-alueella kysyntä kasvoi 8,5 %.

Kolmannen neljänneksen loppua kohti varastoja täytettiin vajaiden varastojen välttämiseksi, mutta kysyntä heikkeni jälleen neljännellä neljänneksellä ja pysyi vaisuna. Loppukäyttäjät ja jakelijat eivät nähneet selkeitä merkkejä kysynnän paranemisesta ja tilasivat vain omaa myyntiään vastaavan määrän. Ostajat pitävät näkymiä heikkoina eivätkä halua ottaa riskiä hintojen tai kysynnän kehityksen suhteen.

Myös Yhdysvalloissa markkinoilla oli yhä rauhallista vuoden viimeisen neljänneksen aikana: korkeiden korkojen vuoksi monet investoinnit ovat jäissä, ja investointeja on jopa peruttu. Kiinassa ylikapasiteetti ja varovaisuus markkinoilla johtivat siihen, että moni

tuottaja vähensi tuotantoa. Talous kärsii kiinteistömarkkinoiden heikosta kehityksestä, eikä reaalikysynnän toipumisesta ole selkeitä merkkejä.

Vuonna 2024 globaalit markkinat voivat muuttua aiempaa alueellisimmiksi, kun makrotalouden vastatuuli ja maailmanpoliittiset riskit voivat voimistua. Ostajat pysyvät todennäköisesti jatkossakin varovaisina, eikä kysynnän toipumista ilmene ennen kuin vuoden jälkipuoliskolla.

CRU:n viimeisimpien arvioiden mukaan kokonaiskulutuksen odotetaan kasvavan 1,5 % vuoden 2024 ensimmäisellä neljänneksellä edellisestä neljänneksestä. Eniten myönteistä kehitystä on odotettavissa EMEA-alueella, jossa kulutuksen arvioidaan kasvavan 6,9 % edellisestä neljänneksestä, kun taas Aasian ja Tyynenmeren alueella kasvua on vain 0,8 % ja Amerikoissa kulutuksen arvioidaan laskevan 0,8 %. Edellisvuoden ensimmäisestä neljänneksestä kasvua on 7,1 %.

Euroopan markkinoilla tuotantoa optimoidaan todennäköisesti vuoden 2024 ensimmäisellä neljänneksen heikon kysynnän vuoksi, ja Yhdysvalloissa kysynnän odotetaan hidastuvan. Kiinan markkinoilla voi olla ensimmäisellä neljänneksellä kausiluonteista laskua uuden vuoden juhlallisuuksien takia.

Vuonna 2024 ruostumattoman teräksen litteiden tuotteiden maailmanlaajuisen kokonaiskulutuksen odotetaan kasvavan 4,5 % vuonna 2024 edellisestä vuodesta. Kasvun taustalla on pääasiassa EMEA-alueen 7,2 %:n kasvu ja Aasian ja Tyynenmeren alueen 4,2 %. Amerikoissa kasvua on vähemmän eli 2,9 %.

(Lähde: CRU:n ruostumattoman teräksen litteiden tuotteiden markkinanäkymät, marraskuu 2023.)

## Europe-liiketoiminta-alue

Europe-tunnuslukuja		Q4/23	Q4/22	Q3/23	2023	2022
Toimitukset	1 000 tonnia	327	322	322	1 367	1 423
Liikevaihto	Milj. EUR	1 066	1 350	1 034	4 818	6 266
Oikaistu käyttökate	Milj. EUR	4	69	-29	148	680
Käyttökateen oikaisut	Milj. EUR	-46	—	—	-52	—
Käyttökate	Milj. EUR	-42	69	-29	96	680
Sidottu pääoma	Milj. EUR	1 850	1 864	1 974	1 850	1 864
Sidotun pääoman tuotto, 12 kk liukuva (ROOC)	%	1,5	28,9	4,6	1,5	28,9

### Tulos

#### Neljäs neljännes 2023 verrattuna neljanteen neljänneeseen 2022

Liikevaihto laski 1 066 milj. euroon (1 350 milj. euroa).

Oikaistu käyttökate oli 4 milj. euroa (69 milj. euroa).

- Ruostumattoman teräksen toimitukset kasvoivat 2 %.
- Ruostumattoman teräksen toteutuneiden hintojen huomattava lasku vaikutti negatiivisesti kannattavuuteen.
- Muuttuvat kustannukset laskivat tuotannon tarveaineiden kuten sähkön ja ferropiin hintojen laskiessa.
- Kunnossapitokustannukset kasvoivat.
- Raaka-aineisiin liittyvät varasto- ja metallijohdannaisvoitot olivat 6 milj. euroa verrattuna vuoden 2022 neljännen neljänneksen 30 milj. euron tappioihin.
- Käyttökateen oikaisueriin sisältyy Saksan suunniteltujen uudelleenjärjestelyjen vaikutus.

Sidotun pääoman tuotto oli 1,5 % (28,9 %).

#### Neljäs neljännes 2023 verrattuna kolmanteen neljänneeseen 2023

Liikevaihto nousi 1 066 milj. euroon (1 034 milj. euroa).

Oikaistu käyttökate oli 4 milj. euroa (-29 milj. euroa).

- Ruostumattoman teräksen toimitukset kasvoivat 1 %:n.
- Ruostumattoman teräksen toteutuneet hinnat nousivat hieman markkinoiden toivuttua maltillisesti.
- Kunnossapitokustannukset kasvoivat, mutta muuttuvat kustannukset laskivat hieman pääasiassa sähkön ja ferropiin hintojen laskiessa.
- Raaka-aineisiin liittyvät varasto- ja metallijohdannaisvoitot olivat 6 milj. euroa verrattuna vuoden 2023 kolmannen neljänneksen 16 milj. euron tappioihin.
- Käyttökateen oikaisueriin sisältyy Saksan suunniteltujen uudelleenjärjestelyjen vaikutus.

Sidotun pääoman tuotto oli 1,5 % (4,6 %:iin).

#### Vuosi 2023 verrattuna vuoteen 2022

Liikevaihto laski 4 818 milj. euroon (6 266 milj. euroa).

Oikaistu käyttökate oli 148 milj. euroa (680 milj. euroa).

- Ruostumattoman teräksen toimitukset laskivat 4 %.
- Kannattavuus heikkeni huomattavasti pääasiassa siksi, että ruostumattoman teräksen toteutuneet hinnat laskivat huomattavasti.
- Muuttuvat kustannukset kasvoivat tuotannon tarveaineiden ja energian hintojen nousua, ja kiinteät kustannukset kasvoivat myös hieman.
- Raaka-aineisiin liittyvät varasto- ja metallijohdannaisvoitot olivat 27 milj. euroa verrattuna vuoden 2022 135 milj. euron tappioihin.
- Käyttökateen oikaisueriin sisältyy Saksan suunniteltujen uudelleenjärjestelyjen vaikutus.

Sidotun pääoman tuotto oli 1,5 % (28,9 %).

### Markkinat

- Vuoden 2023 neljännellä neljänneksellä EMEA-alueen kokonaiskulutus kasvoi 0,2 % vuoden 2022 neljännestä neljänneksestä ja 8,5 % vuoden 2023 kolmannelta neljänneksestä. Vuonna 2023 kokonaiskulutus laski 18 % vuodesta 2022. (Lähde: CRU:n ruostumattoman teräksen litteiden tuotteiden markkinanäkymät, marraskuu 2023.)
- Kun korot olivat korkealla ja kysynnän ja hintojen kehitykseen liittyy epävarmuutta, jakelijat tilasivat vain pieniä määriä pitääkseen varastonsa pieninä ennen kausiluonteisesti hiljaisempaa loppuvuotta. Jakelijoiden varastot olivat vuoden 2023 lopussa alle keskimääräisen tason.
- Kylmävalssattujen tuotteiden tuonnin osuus EU-alueelle oli 12 % vuoden 2023 neljännellä neljänneksellä ja 19 % vuonna 2023, kun vuonna 2022 osuus oli 35 %. Pitkien toimitusaikojen lisäksi tasoitustoimenpiteiden kiertämistä koskeva tutkimus ja hiilirajamekanismin rekisteröintien käynnistyminen estivät ostajia tilaamasta kolmansista maista. (Lähde: EUROFER, tammikuu 2024.)

## Americas-liiketoiminta-alue

Americas-tunnuslukuja		Q4/23	Q4/22	Q3/23	2023	2022
Toimitukset	1 000 tonnia	130	125	132	552	654
Liikevaihto	Milj. EUR	423	471	441	1 892	2 695
Oikaistu käyttökate	Milj. EUR	54	23	53	285	384
Käyttökateen oikaisut	Milj. EUR	-7	2	-5	-16	2
Käyttökate	Milj. EUR	46	25	48	270	387
Sidottu pääoma	Milj. EUR	594	990	944	594	990
Sidotun pääoman tuotto, 12 kk liukuva (ROOC)	%	25,8	32,4	19,3	25,8	32,4

### Tulos

#### Neljäs neljännes 2023 verrattuna neljanteen neljännekseen 2022

Liikevaihto laski 423 milj. euroon (471 milj. euroa).

Oikaistu käyttökate oli 54 milj. euroa (23 milj. euroa).

- Ruostumattoman teräksen toimitukset kasvoivat 4 %.
- Ruostumattoman teräksen toteutuneet hinnat laskivat, mutta raaka-aineisiin liittyvät vaikutukset tukivat kannattavuutta.
- Muuttuvat kustannukset pysyivät samalla tasolla.
- Raaka-aineisiin liittyvät varasto- ja metallijohdannaistappiot olivat 6 milj. euroa (29 milj. euron tappiot vuoden 2022 neljännellä neljänneksellä).

Sidotun pääoman tuotto oli 25,8 % (32,4 %), ja siihen vaikutti negatiivisesti uudelleen neuvoteltuun kuumavalssaus sopimukseen liittyvä 264 milj. euron arvonalentumiskirjaus.

#### Neljäs neljännes 2023 verrattuna kolmanteen neljännekseen 2023

Liikevaihto laski 423 milj. euroon (441 milj. euroa).

Oikaistu käyttökate oli 54 milj. euroon (53 milj. euroa).

- Ruostumattoman teräksen toimitukset laskivat 2 %.
- Ruostumattoman teräksen toteutuneet hinnat pysyivät lähes samalla tasolla.
- Raaka-aineisiin liittyvät vaikutus painoivat tulosta hieman, kun taas kustannukset pysyivät samalla tasolla.
- Raaka-aineisiin liittyvät varasto- ja metallijohdannaistappiot olivat 6 milj. euroa verrattuna 11 milj. euron tappioihin vuoden 2023 kolmannella neljänneksellä.

Sidotun pääoman tuotto oli 25,8 % (19,3 %), ja arvonalentumiskirjaus vaikutti siihen negatiivisesti.

#### Vuosi 2023 verrattuna vuoteen 2022

Liikevaihto laski 1 892 milj. euroon (2 695 milj. euroa).

Oikaistu käyttökate oli 285 milj. euroa (384 milj. euroa).

- Ruostumattoman teräksen toimitukset vähenivät 16 %.
- Ruostumattoman teräksen toteutuneiden hintojen laskusta aiheutunutta negatiivista vaikutusta kannattavuuteen kumosivat raaka-aineisiin liittyvät positiiviset vaikutukset.
- Muuttuvat kustannukset pysyivät samalla tasolla ja kiinteät kustannukset laskivat hieman.
- Raaka-aineisiin liittyvät varasto- ja metallijohdannaistappiot olivat 1 milj. euroa verrattuna vuoden 2022 36 milj. euron tappioihin.
- Käyttökateen oikaisuihin sisältyvät strategisen kuumavalssauksen arvioinnin kustannukset.

Sidotun pääoman tuotto oli 25,8 % (32,4 %), ja arvonalentumiskirjaus vaikutti siihen negatiivisesti.

### Markkinat

- Vuoden 2023 neljännän neljänneksen aikana kylmävalssattujen nauha- ja levytuotteiden kokonaiskulutus laski Amerikoissa 9 % edellisestä neljänneksestä ja 5 % vuoden 2022 neljännestä neljänneksestä. Vuonna 2023 kokonaiskulutus laski 23 % vuoteen 2022 verrattuna. (Lähde: American Iron and Steel Institute, AISI.)
- Kylmävalssattujen tuotteiden tuonnin osuus Yhdysvaltojen markkinoilla nousi vuoden 2023 kolmannen neljänneksen 24 %:n tasolta 26 %:n tasolle vuoden 2023 neljännellä neljänneksellä. Vuonna 2023 tuonnin osuus oli 22 % verrattuna 26 %:iin vuonna 2022. (Lähde: AISI.)
- Yhdysvalloissa jakelijoiden kylmävalssattujen tuotteiden varastot pysyivät pieninä vuoden 2023 neljännellä neljänneksellä ja olivat vuoden 2023 lopussa alle keskiarvotason.

## Ferrochrome-liiketoiminta-alue

Ferrochrome-tunnuslukuja		Q4/23	Q4/22	Q3/23	2023	2022
Ferrokromin tuotanto	1 000 tonnia	76	69	125	390	430
Liikevaihto	Milj. EUR	123	110	117	467	633
Oikaistu käyttökate	Milj. EUR	23	14	21	96	220
Käyttökateen oikaisut	Milj. EUR	-3	—	—	-3	—
Käyttökate	Milj. EUR	20	14	21	93	220
Sidotun pääoma	Milj. EUR	894	867	893	894	867
Sidotun pääoman tuotto, 12 kk liukuva (ROOC)	%	5,0	20,7	4,7	5,0	20,7

### Tulos

#### Neljäs neljännes 2023 verrattuna neljanteen neljänneeseen 2022

Liikevaihto kasvoi 123 milj. euroon (110 milj. euroa).

Oikaistu käyttökate oli 23 milj. euroa (14 milj. euroa).

- Ferrokromin tuotanto kasvoi 11 % vertailukaudesta pääasiassa siksi, että vertailukauteen vaikutti negatiivisesti ferrokromituotannon optimointi sähkön poikkeuksellisen korkean hinnan vuoksi.
- Kannattavuuteen vaikutti negatiivisesti ferrokromin myyntihinnan lasku, jonka taustalla oli euron ja Yhdysvaltain dollarin vahvistunut vaihtokurssi.
- Sähkön hinnan nousu kasvatti muuttuvia kustannuksia, mutta pelkistimien hintojen lasku kumosi sen osittain.
- Kiinteät kustannukset laskivat.

Sidotun pääoman tuotto oli 5,0 % (20,7 %).

#### Neljäs neljännes 2023 verrattuna kolmanteen neljänneeseen 2023

Liikevaihto kasvoi 123 milj. euroon (117 milj. euroa).

Oikaistu käyttökate oli 23 milj. euroa (21 milj. euroa).

- Tuotanto laski 39 % pääasiassa yhden uunin ison kunnossapitotyön vuoksi.
- Kannattavuutta paransi ferrokromin myyntihinnan nousu, jota tuki euron ja Yhdysvaltain dollarin vaihtokurssin heikkeneminen.
- Pelkistimien hintojen lasku ja sähköistämisen tuki pienensivät muuttuvia kustannuksia.
- Kiinteät kustannukset kasvoivat ja niihin vaikuttivat nousseet kunnossapitokustannukset.

Sidotun pääoman tuotto oli 5,0 % (4,7 %).

#### Vuosi 2023 verrattuna vuoteen 2022

Liikevaihto laski 467 milj. euroon (633 milj. euroa).

Oikaistu käyttökate oli 96 milj. euroa (220 milj. euroa).

- Ferrokromin tuotanto laski 9 % pääasiassa siksi, että markkinatilanne oli heikko ja yhdellä uunilla tehtiin iso kunnossapitotyö.
- Kannattavuuteen vaikutti negatiivisesti ferrokromin myyntihinnan merkittävä lasku.
- Muuttuvat kustannukset kasvoivat sähkön hinnan nousua.
- Kiinteät kustannukset pienenevät, kun kunnossapitokustannusten lasku vaikutti niihin myönteisesti.

Sidotun pääoman tuotto oli 5,0 % (20,7 %).

### Markkinat

- Ferrokromimarkkinat olivat heikot jo vuoden 2023 kolmannella neljänneksellä, ja markkinat hiljenivät entisestään vuoden 2023 neljännellä neljänneksellä.

### Muut asiat

- Outokummun ferrokromivarastot kasvoivat vuoden jälkipuoliskolla ferrokromin heikon kysynnän vuoksi, ja yhtiö päätti rajoittaa ferrokromin tuotantoa. Raportointikauden jälkeen Outokumpu sulki yhden kolmesta ferrokromiuunistaan ja toisen sintraamoistaan, ja ferrokromituotannon arvioidaan jatkuvan 80 %:ssa täydestä kapasiteetistaan syksyyn 2024 saakka.

## Vastuullisuus

Outokummun visiona on olla asiakkaan ensimmäinen valinta vastuullisessa ruostumattomassa teräksessä ja päämääränä on työskennellä kohti maailmaa, joka kestää ikuisesti. Vastuullisuus Outokummussa perustuu hyvään hallintotapaan ja kolmeen osa-alueeseen – ympäristövastuuseen, taloudelliseen ja sosiaaliseen vastuuseen – joiden on oltava tasapainossa. Outokumpu on mukana YK:n Global Compact -aloitteessa ja myös sitoutunut YK:n kestävä kehityksen tavoitteisiin. Vaikutamme erityisesti kuuteen tavoitteeseen, jotka ovat edullinen ja puhdas energia, ihmisarvoinen työ ja talouskasvu, kestävä teollisuus, innovaatiot ja infrastruktuuri, vastuullinen kuluttaminen, ilmastoteot sekä yhteistyö tavoitteiden saavuttamiseksi. Nämä tavoitteet on tarkistettu olennaisuusanalyyseissä vuonna 2021. Outokumpu on tehnyt kaksinkertaisen olennaisuusanalyyseissä vuoden 2023 viimeisellä neljänneksellä, ja siitä kerrotaan tarkemmin vuoden 2024 alkupuolella.

Outokummulla on historiansa aikana ollut kaivoksia sekä Suomessa että muualla. 2000-luvun alussa yhtiö päätti keskittyä ruostumattomaan teräkseen. Tällä hetkellä Outokummulla on vain yksi kaivos, Kemin kromikaivos, joka on olennainen osa ruostumattoman teräksen tuotantoa. Kemin kaivos on EU:n ainoa kromikaivos, ja Outokummun ferrokromituotannon hiilijalanjäljen arvioidaan olevan 67 % pienempi kuin teollisuudenalan keskiarvo. Outokummun Kemin kaivoksen tavoitteena on hiilineutraalius vuoteen 2025 mennessä. Euroopan komissio on julkaissut käännteentekevän työkalun eli hiilirajamekanismin hiilivuodon torjumiseksi – hiilivuoto aiheutuu, kun EU-alueelle tuodaan merkittäviä päästöjä aiheuttavia tuotteita, kuten terästä. Tällä hetkellä hiilirajamekanismin suunnitellaan käsittävän soveltamisalan 1 päästöt sekä osittain soveltamisalan 3 päästöt (kuten ferronikkeli, ferrokromi ja ferromangaani).

Outokummulla on kunnianhimoiset ilmastotavoitteet, jotka Science Based Targets -aloite on hyväksynyt 1,5 asteen ilmastotavoitteen mukaisesti. Outokumpu on sitoutunut vähentämään suoria (soveltamisala 1), epäsuoria (soveltamisala 2) ja toimitusketjun (soveltamisala 3) päästöjä tuotettua tonnia kohti 42 % vuoteen 2030 mennessä vuoden 2016 lähtötasosta. Outokummun muita vastuullisuustavoitteita ovat kierrätysmateriaalin osuuden ja energiatehokkuuden kasvattaminen; turvallisuuden ja organisaation terveyden parantaminen; monimuotoisuus, yhdenvertaisuus ja osallisuus; vastuullinen toimitusketju sekä ympäristövahinkojen nollataso.

Outokumpu osallistui joulukuussa Dubaissa järjestettyyn YK:n ilmastokokoukseen kertoakseen ruostumattoman teräksen tärkeästä roolista vihreän siirtymän

nopeuttamisessa. Neljännen neljänneksen aikana Outokumpu allekirjoitti sopimuksen Envigasins kanssa kehittääkseen biomassapohjaisia materiaaleja ruostumattoman teräksen tuotantoon. Outokumpu päätti myös rakentaa briketöintilaitoksen Tornioon vähentääkseen suoria päästöjä. Outokumpu jatkaa lisäinvestointien suunnittelua biokoksin tuotantoon tulevaisuudessa. Suunnitelmissa on, että lisäpäästöksiä investoinneista tehtäisiin vuoden 2024 aikana, mikäli niiden taloudellinen kannattavuus varmistetaan. Vuoden 2023 aikana Circle Green tuki useita asiakkaita päästöjen vähentämisessä. Esimerkkejä asiakkaista ovat Siemens, Alfa Laval, ZWILLING ja STAHL KREBS.

Vuonna 2023 Outokumpu oli parhaan 1 %:n joukossa EcoVadiksen vastuullisuusarvioinnissa saatuaan Platinum-luokituksen neljännellä neljänneksellä. Outokumpu on aiemminkin saanut Platinum-luokituksen, mutta tänä vuonna Outokummun kaikkien aikojen parhaat pisteet arvioinnissa. Outokumpu sai myös päätökseen ResponsibleSteel-auditointiprosessin ja odottaa saavansa vahvistuksen Euroopan tehtaidensa sertifiointista.

Outokummulla on kunnianhimoinen energiatehokkuusohjelma, jonka tavoitteena on parantaa energiatehokkuutta 8 %:lla vuoden 2024 loppuun mennessä konsernin toiminnoissa tammi–syyskuun 2022 lähtötasosta. Energiansäästö vastaa 15 000 kotitalouden vuosittaista sähkökäyttöä. Neljännen neljänneksen aikana ohjelmaan hyväksyttiin kolme uutta investointiprojektia energiatehokkuuden parantamiseksi.

Outokumpu parantaa energiatehokkuuttaan optimoimalla energian käyttöä, minimoimalla energiahukkaa valmistusprosessin aikana ja parantamalla jatkuvasti saantia. Ohjelmassa on yli 35 investointihanketta, joiden toteutus jatkuu.

Vuonna 2023 Outokumpu vähensi päästöjä tuotettua tonnia kohti ilmastotavoitteensa mukaisesti. Outokumpu saavutti neljännellä neljänneksellä tavoitteensa myös kierrätyksessä. Kierrätysisällön viimeisen 12 kuukauden liukuva keskiarvo pysyi suurena ja oli 95 % koko konsernissa. Neljännellä neljänneksellä oli kuusi ympäristöpoikkeamaa, joista kolme oli luparajojen ylityksiä. Poikkeamat on raportoitu viranomaisille.

Turvallisuustulosten kehitys jatkui vahvana koko vuoden ajan ja parani jopa entisestään viimeisellä neljänneksellä, jolloin kaikkien työtapaturmien taajuus oli kolmannella neljänneksellä 1,3 (Q3/2023: 1,7; Q4/2022: 1.3). Vuonna 2023 kaikkien työtapaturmien taajuus oli 1,5, joka on huomattavasti parempi kuin edellisellä



vuonna ja kertoo yhtiön sitoutumisesta turvallisuuteen (2022: 1.8).

Vuoden 2023 aikana turvallisuusverkosto sai päätökseen turvallisuusstandardien ja ohjeiden ristiinarviointiprojektin toisen vaiheen. Henkilöstön altistumisriskin vähentämiseksi kahdella tehtaalla otettiin käyttöön tekoälyä hyödyntävät robotit. Lisäksi työtaturmien tutkimuksien kattavuutta laajennettiin, ja työtaturmien läpikäyntiin otettiin myös vähäiset tapaturmat niiden ehkäisemiseksi. Yhtenäisen raportointityökalun pilotointi saatiin päätökseen neljällä toimipaikalla.

## Henkilöstö

31.12.2023 Outokummun henkilöstömäärä kokoaikaiseksi muutettuna oli 8 469 (30.9.2023: 8 512, 31.12.2022: 8 357).

## Osakkeet

Outokummun osakepääoma 31.12.2023 oli 311 milj. euroa, ja osakkeiden kokonaismäärä oli 456 874 448. Outokummun hallussa oli joulukuun lopussa 25 683 745 omaa osaketta. Keskimäärin ulkona olevien osakkeiden määrä oli 433 396 662 vuoden 2023 neljännellä neljänneksellä ja 435 090 240 tammi–joulukuussa 2023 Raportointikauden päättyessä 29.12. osakkeen päätöskurssi oli 4,48 euroa.

Varsinainen yhtiökokous valtuutti hallituksen 30.3.2023 päättämään omien osakkeiden hankinnasta, osakeannista ja osakkeisiin oikeuttavien erityisten oikeuksien antamisesta.

Yhtiökokous valtuutti hallituksen päättämään enintään 45 000 000 oman osakkeen hankkimisesta ja yhteensä enintään 45 000 000 osakkeen antamisesta yhdessä tai useammassa erässä osakeannilla. Valtuutukset ovat voimassa seuraavan varsinaisen yhtiökokouksen päättymiseen, kuitenkin enintään 31.5.2024 asti.

Yhtiökokouksen päätökset on julkaistu pörssitiedotteella 30.3.2023 ja saatavilla Outokummun verkkosivuilla.

## Osakkeiden takaisinosto-ohjelma

Outokumpu sai 24.3.2023 päätökseen enintään 100 milj. euron osakkeiden takaisinosto-ohjelman hankittuaan yhteensä 19 836 205 osaketta.

Outokumpu kertoi 29.11.2023 enintään 50 milj. euron suuruisesta osakkeiden takaisinosto-ohjelmasta varsinaisen yhtiökokouksen valtuutuksen perusteella. Ohjelmassa takaisin ostettavien osakkeiden enimmäismäärä on 11 miljoonaa eli noin 2,4 % yhtiön kaikista osakkeista. Ohjelma alkoi 1.12.2023 ja päättyy viimeistään 21.3.2024.

Osakkeiden takaisinosto-ohjelmassa Outokummun tavoitteena on pienentää ja hallita yhtiön vaihtovelkakirjalainan laimentavaa vaikutusta. Outokumpu pitää takaisin ostetut osakkeet aluksi hallussaan omina osakkeina ja se voi käyttää niitä vaihtovelkakirjalainoihin liittyvien velvollisuuksiensa täyttämiseksi. Vaihtoehtoisesti Outokumpu voi päättää mitätöidä osan tai kaikki takaisin ostamistaan osakkeista ja vähentää pääomaansa vastaavasti. Osakkeiden takaisinostot rahoitetaan käyttämällä vapaan oman pääoman varoja. Ennen julkistusta Outokummun hallussa oli 23 041 290 omaa osaketta, jotka edustivat noin 5,0 % yhtiön kaikista osakkeista.

Vuoden 2023 aikana Outokumpu hankki takaisin 13 903 534 omaa osakettaan ja käytti siihen 70 milj. euroa. 2 642 455 osaketta hankittiin uusimmassa vuoden 2023 takaisinosto-ohjelmassa ja 11 261 079 edellisessä vuoden 2022 ohjelmassa, joka päättyi 24.3.2023. Vuoden lopussa Outokummun hallussa oli 25 683 745 omaa osaketta.

## Riskit ja epävarmuustekijät

Outokumpu altistuu erilaisille riskeille ja epävarmuustekijöille, joilla voi olla haitallinen vaikutus yhtiön liiketoimintaan ja toimintoihin. Maailmantalouden epäsuotuisa kehitys, geopoliittiset jännitteet kuten Israelin ja Hamasin välinen sota, viimeaikaiset jännitteet Punaisellaamerellä sekä Ukrainassa jatkuva sota ovat lisänneet riskejä ja epävarmuustekijöitä, joille Outokumpu on altistunut. Yhtiö on kuitenkin tehnyt määrätietoisia toimenpiteitä hallitakseen ja kontrolloidakseen näitä riskejä.

Tärkeimmät epävarmuustekijät liittyvät inflaatioon, Kiinan hitaaseen talouskasvuun, geopoliittisiin konflikteihin, jotka voivat mahdollisesti aiheuttaa häiriöitä globaaleissa toimitusketjuissa, energian hintoihin ja maailmantalouden kasvun hidastumiseen. Nämä voivat kaikki vaikuttaa Outokummun toimintaympäristöön, liiketoimintaan ja ruostumattoman teräksen kysyntään.

Sähkön hinnat ovat laskeneet vuoden 2023 aikana, mutta niiden vaihtelusta ja hintapiikeistä on yhä epävarmuutta, ja ne voivat altistaa Outokummun energiakustannusten nousulle. Neljännessä neljänneksellä Pohjoismaissa eniten sähkön hintojen vaihtelua aiheutti kylmä sää sekä tuulivoiman ja vesivoiman rajallinen saatavuus. Mahdolliset sähkön hinnan nousut vaikuttaisivat pääasiassa Ferrochrome-liiketoiminta-alueeseen, koska ferrokromin tuotannossa tarvitaan paljon sähköä. Toimenpiteet sähkön käytön optimoimiseksi auttavat välttämään sähkön hintapiikkejä spot-markkinoilla, ja vuonna 2024 Outokummun energiaportfoliossa noin kaksi kolmasosaa arvioidusta energiankulutuksesta on suojattu. Olkiluoto-3:n ydinvoimatuotanto jatkoi osaltaan Suomen sähkömarkkinoiden tasapainottamista, ja sähkön saatavuus oli hyvä.

Energiakaasujen saatavuus Saksassa pysyi neljännessä neljänneksellä riittävänä. Jäljellä olevaan talvikauteen liittyvä epävarmuus on rajallista ja liittyy lähinnä siihen, että energian hinnat voivat reagoida herkästi geopoliittisen tilanteen haitalliseen kehitykseen etenkin Lähi-idässä. Vakavat häiriöt tai mahdolliset lisäsanktiot maakaasun tarjonnassa voivat vaikuttaa kaasun hintoihin tai saatavuuteen Outokummun Euroopan toiminnoissa. Outokumpu hankkii energiakaasuja Euroopan markkinoilta, joilla Venäjä on yksi kaasun epäsuorista toimittajista.

Outokumpu ei hanki lainkaan venäläistä alkuperää olevaa kierrätysterästä tai nikkeliä tuotantoon. Riskiä sanktioista johtuville mahdollisille toimitusketjun häiriöille pidetään rajallisena. Vuoden 2023 päättyessä Venäjältä tulee epäsuorasti hyvin rajallinen määrä raaka-aineita, ja

yhtiö vaatii toimittajaansa löytämään vaihtoehtoisia lähteitä maailmanlaajuisesti.

Yhtiö on edelleen altistunut metallien ja erityisesti nikkelin hinnan vaihteluille. Metallien hintojen heilahtelu voi vaikuttaa Outokummun tulokseen muiden taloudellisten riskien ohella.

Lisäksi kyberturvallisuushat ja riippuvuudet kriittisistä toimittajista altistavat Outokummun toimintojen häiriöihin ja lisäkustannuksiin liittyville riskeille. Neljännessä neljänneksellä Outokumpu kertoi kriittiseen toimittajaan Yhdysvalloissa liittyen jatkaneensa olemassa olevaa kuumavalssaussopimustaan yhdessä nykyisen yhteistyökumppaninsa AM/NS:n kanssa yhteisin ehdoin 1.10.2051 asti. Sopimuksen päättämisen osalta aikaisin mahdollinen voimaantulospäivä neljän vuoden irtisanomisajan jälkeen olisi 1.10.2042.

Euroopan komission asettamat kaupan suojatoimet uusittiin kesäkuussa, ja ne ovat voimassa kesäkuuhun 2024 asti, mikä vähentää tuonnin äkillisen kasvun riskiä. Komissio käynnisti elokuussa 2023 tutkimuksen Indonesiasta tuotavien kylmävalssattujen tuotteiden tasoitustoimenpiteiden kiertämisestä, mikä pienensi Taiwanin, Vietnamin ja Turkin tuonnin riskiä.

Vuonna 2023 Outokumpu Oyj liitettiin osaksi välimiesmenettelyä, joka koskee Fennovoiman ja Rosatomin yksiköiden välistä ydinvoimalan laitostoimitussopimuksen päättämistä. Outokumpu kiistää minkään sopimussuhteen, velvoitteen tai välityssopimuksen olemassaolon Outokummun ja minkään Rosatomin yksikön välillä.

Lisätietoja Outokummun riskeistä on vuoden 2022 vuosikertomuksessa ja tilinpäätöksen 2022 liitetiedoissa. Vuoden 2023 vuosikertomus ja tilinpäätöksen 2023 liitetiedot julkaistaan viikolla 9.

## Hallituksen esitys voitonjaosta

Osinkopolitiikan mukaisesti Outokumpu pyrkii maksamaan tasaista, kasvavaa osinkoa vuosittain. Emoyhtiön tilinpäätöksen 31.12.2023 mukaan jakokelpoiset varat olivat yhteensä 2 589 milj.euroa, joista kertyneitä voittovaroja oli 369 milj. euroa.

Outokummun hallitus ehdottaa 4.4.2024 pidettävälle varsinaiselle yhtiökokoukselle, että vuodelta 2023 maksetaan osinkoa 0,26 euroa osakkeelta.

Viime vuonna hallitus totesi perusosingon 0,25 euroa osakkeelta olevan tulevien osinkomaksujen pohjana osinkopolitiikan mukaisesti. Lisäosinko 0,10 euroa osakkeelta oli kertaluonteinen lisäosinko, joka maksettiin osakkeenomistajille vuoden 2022 poikkeuksellisen hyvän tuloksen perusteella.

## Muutokset yhtiön johdossa ja hallituksessa

Outokumpu kertoi 7.6.2023 nimittäneensä Marc-Simon Schaarin konsernin hankintajohtajaksi ja johtoryhmän jäseneksi. Marc-Simon Schaar on työskennellyt Outokummussa vuodesta 2011 alkaen johtotehtävissä rahoituksessa, yrityskaupoissa ja raaka-aineiden hankinnassa viimeksi raaka-ainehankinnoista vastaavana johtajana. Hankintajohtajan tehtävä on yhtiössä uusi, ja hankintajohtaja raportoi toimitusjohtaja Heikki Maliselle.

Vesa-Pekka Takala jäi pois yhtiön hallituksesta varsinaisessa yhtiökokouksessa 30.3.2023, ja yhtiökokous valitsi hallitukseen uutena jäsenenä Jyrki Mäki-Kalan toimikaudeksi, joka päättyy seuraavan varsinaisen yhtiökokouksen päättyessä.

## Raportointikauden jälkeiset tapahtumat

Raportointikauden jälkeen Outokumpu on hankkinut 6 297 563 osaketta osakkeiden takaisinosto-ohjelmassa, joka päättyi viimeistään 21.3.2024. Outokumpu on hankkinut 7.2.2024 mennessä kaikkiaan 8 940 018 osaketta osakkeiden takaisinosto-ohjelmassa. Nyt ilmoitettujen hankintojen jälkeen Outokummulla on hallussaan 31 981 308 omaa osaketta.

Raportointikauden jälkeen Outokumpu kertoi 24.1.2024 saaneensa päätökseen kumppanuussopimuksen CRONIMETin kanssa kiihdyttääkseen kiertotaloutta, ja yhtiöstä tuli CRONIMET North-East GmbH:n vähemmistöomistaja.

Raportointikauden jälkeen Outokumpu kertoi 3.1.2024 rajoittavansa väliaikaisesti ferrokromituotantoa Torniossa ferrokromin heikon markkinatilanteen takia.

---

Helsingissä 8.2.2024

Outokumpu Oyj  
Hallitus

## Taloudelliset tiedot

Lyhennetty tuloslaskelma (Milj. EUR)	1.10.-31.12. 2023	1.10.-31.12. 2022	1.1.-31.12. 2023	1.1.-31.12. 2022
<b>Jatkuvat toiminnot</b>				
Liikevaihto	1 513	1 895	6 961	9 494
Hankinnan ja valmistuksen kulut	-1 484	-1 741	-6 474	-8 147
<b>Bruttokate</b>	<b>29</b>	<b>154</b>	<b>486</b>	<b>1 346</b>
Muut liiketoiminnan tuotot	26	6	62	18
Myyntin ja hallinnon kulut	-93	-88	-346	-313
Muut liiketoiminnan kulut	-276	-42	-302	-60
<b>Liiketulos</b>	<b>-314</b>	<b>31</b>	<b>-100</b>	<b>992</b>
Osuus osakkuusyhtiöiden tuloksista	0	-1	4	11
Korkokulut	-14	-12	-60	-44
Muut nettorahoitustuotot ja -kulut	8	-5	23	-26
Rahoitustuotot ja -kulut yhteensä	-6	-18	-37	-71
Tulos ennen veroja	-320	13	-133	933
Tuloverot	79	299	22	154
<b>Tilikauden tulos jatkuvista toiminnoista</b>	<b>-242</b>	<b>312</b>	<b>-111</b>	<b>1 086</b>
<b>Lopetetut toiminnot</b>				
Tilikauden tulos lopetetuista toiminnoista	—	3	5	54
<b>Tilikauden tulos</b>	<b>-242</b>	<b>315</b>	<b>-106</b>	<b>1 140</b>
Emoyhtiön omistajille kuuluva osakekohtainen tulos jatkuvista toiminnoista				
Osakekohtainen tulos, EUR	-0,56	0,69	-0,26	2,40
Laimennusvaikutuksella oikaistu osakekohtainen tulos, EUR	-0,51	0,64	-0,22	2,22
Emoyhtiön omistajille kuuluva osakekohtainen tulos				
Osakekohtainen tulos, EUR	-0,56	0,70	-0,24	2,52
Laimennusvaikutuksella oikaistu osakekohtainen tulos, EUR	-0,51	0,64	-0,21	2,33

Laaja tuloslaskelma (Milj. EUR)	1.10.-31.12. 2023	1.10.-31.12. 2022	1.1.-31.12. 2023	1.1.-31.12. 2022
<b>Tilikauden tulos</b>	<b>-242</b>	315	<b>-106</b>	1 140
<b>Muut laajan tuloksen erät, jatkuvat toiminnot</b>				
Erät, jotka saatetaan siirtää tulosvaikutteisiksi:				
Muuntoerot				
Muuntoerojen muutos	-65	-159	-58	17
Rahavirran suojaukset				
Käyvän arvon muutos kauden aikana	12	-72	71	-43
Siirto tulosvaikutteiseksi eräksi	-19	3	-15	28
Tuloverot	1	7	-6	-1
Erät, joita ei siirretä tulosvaikutteisiksi:				
Etuuspohjaisten järjestelyiden uudelleenarvostus				
Muutos kauden aikana	-15	-4	-15	65
Tuloverot	5	-1	5	-24
Osakesijoitukset käypään arvoon muiden laajan tuloksen erien kautta	-5	-18	-23	-4
Osuus osakkuusyhtiöiden muista laajan tuloksen eristä	0	0	1	0
<b>Muut laajan tuloksen erät, jatkuvat toiminnot verojen jälkeen</b>	<b>-85</b>	-243	<b>-41</b>	38
Muut laajan tuloksen erät, lopetetut toiminnot verojen jälkeen	—	-7	-12	8
<b>Muut laajan tuloksen erät verojen jälkeen</b>	<b>-85</b>	-251	<b>-53</b>	46
<b>Tilikauden laaja tulos</b>	<b>-327</b>	64	<b>-159</b>	1 186

Tilikauden tulos ja tilikauden laaja tulos kuuluvat kokonaisuudessaan emoyhtiön omistajille.

Lyhennetty tase (Milj. EUR)	31.12. 2023	31.12. 2022
<b>VARAT</b>		
<b>Pitkäaikaiset varat</b>		
Aineettomat hyödykkeet	556	547
Aineelliset käyttöomaisuushyödykkeet	2 052	2 406
Osuudet osakkuusyhtiöissä	62	51
Muut rahoitusvarat	12	25
Laskennalliset verosaamiset	454	390
Myyntisaamiset ja muut saamiset	12	6
<b>Pitkäaikaiset varat yhteensä</b>	<b>3 148</b>	<b>3 425</b>
<b>Lyhytaikaiset varat</b>		
Vaihto-omaisuus	1 581	1 783
Muut rahoitusvarat	60	63
Myyntisaamiset ja muut saamiset	636	767
Rahavarat	502	526
<b>Lyhytaikaiset varat yhteensä</b>	<b>2 779</b>	<b>3 139</b>
Myytävinä olevat varat	—	419
<b>VARAT YHTEENSÄ</b>	<b>5 927</b>	<b>6 983</b>
<b>OMA PÄÄOMA JA VELAT</b>		
<b>Emoyhtiön omistajille kuuluva oma pääoma</b>	<b>3 762</b>	<b>4 119</b>
<b>Pitkäaikaiset velat</b>		
Korolliset velat	359	491
Muut rahoitusvelat	8	11
Laskennalliset verovelat	31	0
Veloitteet työsuhde-etuuksista	212	216
Varaukset	73	49
Ostovelat ja muut velat	16	20
<b>Pitkäaikaiset velat yhteensä</b>	<b>700</b>	<b>787</b>
<b>Lyhytaikaiset velat</b>		
Korolliset velat	82	141
Muut rahoitusvelat	40	120
Varaukset	37	32
Ostovelat ja muut velat	1 307	1 581
<b>Lyhytaikaiset velat yhteensä</b>	<b>1 465</b>	<b>1 874</b>
Myytävinä oleviin varoihin liittyvät velat	—	204
<b>OMA PÄÄOMA JA VELAT YHTEENSÄ</b>	<b>5 927</b>	<b>6 983</b>

Vuoden 2023 toisella neljänneksellä laskennallisten verojen netotuskäytäntöä tarkennettiin.

Lyhennetty rahavirtalaskelma (Milj. EUR) <sup>1)</sup>	1.10.-31.12. 2023	1.10.-31.12. 2022	1.1.-31.12. 2023	1.1.-31.12. 2022
Tilikauden tulos	-242	315	-106	1 140
Oikaisuerät				
Poistot ja arvonalentumiset	329	70	516	297
Muut ei-rahavirtavaikutteiset oikaisut	-89	-295	-25	33
Käyttöpääoman muutos	197	229	54	-587
Varaukset ja velvoitteet työsuhte-etuuksista	35	-19	6	-53
Saadut korot ja osingot	4	6	19	7
Maksetut korot	-8	-7	-47	-39
Muut rahoituserät	-7	0	-9	0
Maksetut verot	17	-9	-84	-21
<b>Liiketoiminnan nettorahavirta</b>	<b>236</b>	<b>289</b>	<b>325</b>	<b>778</b>
Investoinnit	-86	-60	-170	-160
Konserniyhtiöiden ja liiketoimintojen myynnit vähennettyinä luovutushetken rahavaroilla	-8	-5	97	-1
Omaisuuksien myynti	14	0	37	2
Muu investointien rahavirta	-1	0	1	0
<b>Investointien nettorahavirta</b>	<b>-80</b>	<b>-65</b>	<b>-35</b>	<b>-159</b>
<b>Rahavirta ennen rahoitusta</b>	<b>156</b>	<b>225</b>	<b>290</b>	<b>619</b>
Maksetut osingot	—	—	-152	-68
Omien osakkeiden ostot	-12	-42	-70	-42
Pitkäaikaisten lainojen lyhennykset	-10	-8	-208	-105
Lyhytaikaisten lainojen muutos	0	-83	0	-58
<b>Rahoituksen nettorahavirta</b>	<b>-22</b>	<b>-133</b>	<b>-430</b>	<b>-272</b>
<b>Rahavarojen nettomuutos</b>	<b>135</b>	<b>91</b>	<b>-140</b>	<b>346</b>
<b>Rahavarat tilikauden alussa</b>	<b>367</b>	<b>558</b>	<b>644</b>	<b>300</b>
Rahavarojen nettomuutos	135	91	-140	346
Valuuttakurssien muutosten vaikutus	0	-5	-2	-3
<b>Rahavarat tilikauden lopussa</b> <sup>2)</sup>	<b>502</b>	<b>644</b>	<b>502</b>	<b>644</b>

1) Vuoden 2023 toisella neljänneksellä rahavirtalaskelman esitystapaa liiketoiminnan nettorahavirran sisällä muutettiin. Vaikutus ei ole merkittävä.

2) Vuosi 2022 sisältää lopetettujen toimintojen rahavarat 117 milj. euroa.

	Osakepääoma	Ylikurssirahasto	Muut sidotun oman pääoman rahastot	Sijoitetun vapaan oman pääoman rahasto	Omat osakkeet	Osakesijoitusten käyvän arvon rahasto	Johdannaisten käyvän arvon rahasto	Kumulatiiviset muuntoerot	Etuusohjaisten järjestelyiden uudelleenarvostus	Muut kertyneet voittovarot	Oma pääoma yhteensä
<b>Oma pääoma 1.1.2022</b>	<b>311</b>	<b>714</b>	<b>3</b>	<b>2 308</b>	<b>-30</b>	<b>-89</b>	<b>-7</b>	<b>-22</b>	<b>-169</b>	<b>101</b>	<b>3 120</b>
Tilikauden tulos	—	—	—	—	—	—	—	—	—	1 140	1 140
Muut laajan tuloksen erät	—	—	—	—	—	-4	-15	24	41	0	46
Tilikauden laaja tulos	—	—	—	—	—	-4	-15	24	41	1 140	1 186
Liiketoimet emoyhtiön omistajien kanssa											
Sijoitetut ja jaetut varat											
Osingonjako	—	—	—	—	—	—	—	—	—	-68	-68
Omien osakkeiden ostot <sup>1)</sup>	—	—	—	—	-100	—	—	—	—	—	-100
Osakeperusteiset maksut	—	—	—	—	1	—	—	—	—	6	7
Käyvän arvon siirto varaston arvoon	—	—	—	—	—	—	-26	—	—	—	-26
<b>Oma pääoma 31.12.2022</b>	<b>311</b>	<b>714</b>	<b>3</b>	<b>2 308</b>	<b>-129</b>	<b>-93</b>	<b>-48</b>	<b>3</b>	<b>-128</b>	<b>1 179</b>	<b>4 119</b>
<b>Oma pääoma 1.1.2023</b>	<b>311</b>	<b>714</b>	<b>3</b>	<b>2 308</b>	<b>-129</b>	<b>-93</b>	<b>-48</b>	<b>3</b>	<b>-128</b>	<b>1 179</b>	<b>4 119</b>
Tilikauden tulos	—	—	—	—	—	—	—	—	—	-106	-106
Muut laajan tuloksen erät	—	—	—	—	—	-23	49	-68	-11	1	-53
Tilikauden laaja tulos	—	—	—	—	—	-23	49	-68	-11	-105	-159
Liiketoimet emoyhtiön omistajien kanssa											
Sijoitetut ja jaetut varat											
Osingonjako	—	—	—	—	—	—	—	—	—	-152	-152
Omien osakkeiden ostot <sup>2)</sup>	—	—	—	—	-50	—	—	—	—	—	-50
Vaihtovelkakirjalaina	—	—	—	0	1	—	—	—	—	—	0
Osakeperusteiset maksut	—	—	—	—	9	—	—	—	—	-10	-2
Käyvän arvon siirto varaston arvoon	—	—	—	—	—	—	5	—	—	—	5
Muu muutos <sup>3)</sup>	—	—	-3	—	—	117	—	28	—	-142	—
<b>Oma pääoma 31.12.2023</b>	<b>311</b>	<b>714</b>	<b>0</b>	<b>2 307</b>	<b>-169</b>	<b>1</b>	<b>5</b>	<b>-38</b>	<b>-139</b>	<b>770</b>	<b>3 762</b>

1) Outokumpu julkisti 3.11.2022 omien osakkeiden takaisinosto-ohjelman, joka päättyi 24.3.2023. Ulkopuolisen välittäjän kanssa tehdyn sopimuksen luonteesta johtuen Outokumpu kirjasi joulukuussa 2022 58 milj. euron velan osakkeiden takaisinosto-ohjelmaan liittyen, ja 100 milj. euron enimmäismäärä vaikutti konsernin omaan pääomaan jo vuoden 2022 lopussa. Avoinna olleet 58 milj euron osakkeiden hankinnat realisoituivat ohjelman loppuessa.

2) Omia osakkeita hankittiin osana 29.11.2023 julkaistua omien osakkeiden takaisinosto-ohjelmaa. Osakkeet on ostettu käyttäen sijoitetun vapaan oman pääoman rahastoa. Ulkopuolisen välittäjän kanssa tehdyn sopimuksen luonteesta johtuen Outokumpu on kirjannut 38 milj. euron velan takaisinosto-ohjelmaan liittyen, ja 50 milj. euron enimmäismäärä vaikuttaa konsernin omaan pääomaan jo vuoden 2023 lopussa.

3) Muu muutos liittyy kumulatiivisten muuntoerojen uudelleenluokitteluun (28 milj.euroa), ja sijoituksen uudelleenluokitteluun (117 milj. euroa). Sijoitus Voimaosakeyhtiö SF:lle luokiteltiin käypään arvoon laajan tuloksen kautta kirjatusta sijoituksista osakkuusyhtiöksi. Näillä muutoksilla ei ole vaikutusta omaan pääomaan yhteensä.



Käyttökatteen ja liiketuloksen oikaisut (Milj. EUR)	1.10.-31.12. 2023	1.10.-31.12. 2022	1.1.-31.12. 2023	1.1.-31.12. 2022
<b>Jatkuvat toiminnot</b>				
Tappio konserniyhtiöiden ja liiketoimintojen luovutuksista	—	-10	<b>-26</b>	-10
Varaus tappiollisesta sopimuksesta	—	—	<b>-7</b>	—
Varaukset riita-asioista	—	2	—	2
Uudelleenjärjestelykulut	<b>-38</b>	—	<b>-50</b>	—
Vaihto-omaisuuden alaskirjaukset	<b>-20</b>	—	<b>-20</b>	—
Käyttökatteen oikaisut	<b>-58</b>	-7	<b>-102</b>	-7
Pitkäaikaisten varojen arvonalentumiset	<b>-270</b>	-10	<b>-272</b>	-10
<b>Liiketuloksen oikaisut</b>	<b>-327</b>	-17	<b>-374</b>	-17

Oikaisut vuonna 2023 sisältävät loppujen Long Products -liiketoimintojen myynnin Degerforsissa ja Storforsissa Ruotsissa, josta kirjattiin 26 milj. euron tappio, 7 milj. euron varauksen tappiollisesta sopimuksesta liittyen metallijauhetehtaaseen Saksassa, 50 milj. euron uudelleenjärjestelykulut, josta 26 milj. euroa liittyy Saksan uudelleenjärjestelyihin ja 16 milj. euroa uudelleen neuvoteltuun kuumavalssaussopimukseen Americas -liiketoiminta-alueella. Lisäksi näihin kahteen jälkimmäiseen liittyen on kirjattu 5 milj. euron ja 264 milj. euron arvonalentumiset. Oikaisuerät sisältävät myös 20 milj. euron alaskirjauksen propaanivarastoon liittyen.

Oikaisut vuonna 2022 liittyvät pääosin liiketoimintojen ja konserniyhtiöiden myyntiin Alankomaissa, Italiassa ja Argentiinassa 10 milj. euroa sekä konsernin toiminnanohjausjärjestelmiin tehtyyn 10 milj. euron arvonalennustappioon.

Konsernin tunnusluvut		1.10.-31.12. 2023	1.10.-31.12. 2022	1.1.-31.12. 2023	1.1.-31.12. 2022
<b>Jatkuvat toiminnot</b>					
<b>Toiminnan laajuus</b>					
Investoinnit käyttöomaisuuteen	Milj. EUR	86	60	170	158
Poistot	Milj. EUR	-57	-62	-242	-245
Arvonalentumiset	Milj. EUR	-272	-10	-274	-11
Henkilöstömäärä kauden lopussa, kokoaikaiseksi muutettuna		8 469	8 357	8 469	8 357
- keskimäärin kauden aikana		8 495	8 468	8 624	8 683
Henkilöstön lukumäärä kauden lopussa		8 750	8 591	8 750	8 591
<b>Kannattavuus</b>					
Oikaistu käyttökate	Milj. EUR	72	110	517	1 256
Käyttökateen oikaisut	Milj. EUR	-58	-7	-102	-7
Käyttökate	Milj. EUR	15	103	416	1 248
Osakekohtainen tulos	EUR	-0,56	0,69	-0,26	2,40
Laimennusvaikutuksella oikaistu osakekohtainen tulos	EUR	-0,51	0,64	-0,22	2,22
Sijoitetun pääoman tuotto (ROCE), 12 kk liukuva <sup>1)</sup>	%	-2,1	22,6	-2,1	22,6
<b>Sisältäen lopetetut toiminnot</b>					
<b>Toiminnan laajuus</b>					
Sijoitettu pääoma kauden lopussa	Milj. EUR	4 204	4 752	4 204	4 752
<b>Kannattavuus</b>					
Osakekohtainen tulos	EUR	-0,56	0,70	-0,24	2,52
Laimennusvaikutuksella oikaistu osakekohtainen tulos	EUR	-0,51	0,64	-0,21	2,33
Osakkeiden osakeantioikaistu painotettu keskimääräinen lukumäärä <sup>2)</sup>	1 000 kpl	433 397	449 701	435 090	451 933
Oman pääoman tuotto (ROE), 12 kk liukuva	%	-2,6	30,6	-2,6	30,6
Sijoitetun pääoman tuotto (ROCE), 12 kk liukuva	%	-2,0	24,5	-2,0	24,5
<b>Rahoitus ja taloudellinen asema</b>					
Pitkäaikaiset korolliset velat	Milj. EUR	359	492	359	492
Lyhytaikaiset korolliset velat	Milj. EUR	82	141	82	141
Rahavarat	Milj. EUR	502	644	502	644
Korollinen nettovelka kauden lopussa	Milj. EUR	-60	-10	-60	-10
Korollinen nettovelka/oikaistu käyttökate		-0,1	0,0	-0,1	0,0
Omavaraisuusaste kauden lopussa	%	63,8	59,2	63,8	59,2
Velkaantumisaste kauden lopussa	%	-1,6	-0,3	-1,6	-0,3
Oma pääoma/osake kauden lopussa <sup>2)</sup>	EUR	8,73	9,27	8,73	9,27

1) Tasekomponentti 2022 sisältää lopetettujen toimintojen oman pääoman.

2) Ei sisällä hankittuja omia osakkeita.

Liikevaihto segmenteittäin (Milj. EUR)	1.10.-31.12. 2023	1.10.-31.12. 2022	1.1.-31.12. 2023	1.1.-31.12. 2022
Europe yhteensä	1 066	1 350	4 818	6 266
josta konsernin sisäinen <sup>1)</sup>	-15	-17	-69	-42
Americas yhteensä	423	471	1 892	2 695
josta konsernin sisäinen	—	0	-8	-9
Ferrochrome yhteensä	123	110	467	633
josta konsernin sisäinen <sup>1)</sup>	-87	-72	-260	-412
Muu toiminta yhteensä	65	155	408	720
josta konsernin sisäinen <sup>1)</sup>	-62	-125	-287	-462
Sisäinen myynti lopetetuille toiminnoille	—	23	—	104
Konsernin liikevaihto yhteensä, jatkuvat toiminnot	1 513	1 895	6 961	9 494

1) Vertailukaudet sisältävät Long Products -liiketoimintoihin liittyvää myyntiä.

Oikaistu käyttökate segmenteittäin (Milj. EUR)	1.10.-31.12. 2023	1.10.-31.12. 2022	1.1.-31.12. 2023	1.1.-31.12. 2022
Europe	4	69	148	680
Americas	54	23	285	384
Ferrochrome	23	14	96	220
Muu toiminta ja sisäiset erät	-8	4	-12	-28
Konsernin oikaistu käyttökate yhteensä, jatkuvat toiminnot	72	110	517	1 256

Käyttökateen ja liiketuloksen oikaisu segmenteittäin (Milj. EUR)	1.10.-31.12. 2023	1.10.-31.12. 2022	1.1.-31.12. 2023	1.1.-31.12. 2022
Europe	-46	—	-52	—
Americas	-7	2	-16	2
Ferrochrome	-3	—	-3	—
Muu toiminta	-1	-10	-31	-10
Oikaisu käyttökateeseen yhteensä, jatkuvat toiminnot	-58	-7	-102	-7
Europe	-6	—	-8	—
Americas	-264	—	-264	—
Muu toiminta	—	-10	—	-10
Oikaisu liiketulokseen yhteensä, jatkuvat toiminnot	-327	-17	-374	-17

Käyttökate segmenteittäin (Milj. EUR)	1.10.-31.12. 2023	1.10.-31.12. 2022	1.1.-31.12. 2023	1.1.-31.12. 2022
Europe	-42	69	96	680
Americas	46	25	270	387
Ferrochrome	20	14	93	220
Muu toiminta ja sisäiset erät	-9	-6	-43	-38
Konsernin käyttökate yhteensä, jatkuvat toiminnot	15	103	416	1 248

Oikaistu liiketulos segmenteittäin (Milj. EUR)	1.10.-31.12. 2023	1.10.-31.12. 2022	1.1.-31.12. 2023	1.1.-31.12. 2022
Europe	-26	37	29	550
Americas	43	6	225	317
Ferrochrome	7	4	44	177
Muu toiminta ja sisäiset erät	-11	2	-26	-34
Konsernin oikaistu liiketulos yhteensä, jatkuvat toiminnot	13	48	274	1 010

Liiketulos segmenteittäin (Milj. EUR)	1.10.-31.12. 2023	1.10.-31.12. 2022	1.1.-31.12. 2023	1.1.-31.12. 2022
Europe	-77	37	-31	550
Americas	-229	8	-54	320
Ferrochrome	4	4	41	177
Muu toiminta ja sisäiset erät	-13	-18	-56	-54
Konsernin liiketulos yhteensä, jatkuvat toiminnot	-314	31	-100	992
<b>Poistot segmenteittäin (Milj. EUR)</b>	<b>1.10.-31.12. 2023</b>	<b>1.10.-31.12. 2022</b>	<b>1.1.-31.12. 2023</b>	<b>1.1.-31.12. 2022</b>
Europe	-30	-32	-119	-130
Americas	-11	-17	-60	-67
Ferrochrome	-14	-10	-50	-42
Muu toiminta	-3	-2	-14	-6
Konsernin poistot yhteensä, jatkuvat toiminnot	-57	-62	-242	-245
<b>Investoinnit segmenteittäin (Milj. EUR)</b>	<b>1.10.-31.12. 2023</b>	<b>1.10.-31.12. 2022</b>	<b>1.1.-31.12. 2023</b>	<b>1.1.-31.12. 2022</b>
Europe	33	15	64	35
Americas	18	17	32	25
Ferrochrome	15	24	32	85
Muu toiminta	19	3	41	13
Konsernin investoinnit yhteensä, jatkuvat toiminnot	86	60	170	158
<b>Henkilöstö kauden lopussa segmenteittäin, kokoaikaiseksi muutettuna</b>	<b>1.10.-31.12. 2023</b>	<b>1.10.-31.12. 2022</b>	<b>1.1.-31.12. 2023</b>	<b>1.1.-31.12. 2022</b>
Europe	5 805	5 718	5 805	5 718
Americas	1 808	1 785	1 808	1 785
Ferrochrome	462	409	462	409
Muu toiminta	394	445	394	445
Konsernin henkilöstö kauden lopussa yhteensä, jatkuvat toiminnot	8 469	8 357	8 469	8 357

Maantieteelliset tiedot – Liikevaihto kohdemaan mukaan (Milj. EUR)	1.1.-31.12.	1.1.-31.12.
	2023	2022
Suomi	243	384
Muu Eurooppa	4 263	5 455
Pohjois-Amerikka	1 995	2 843
Aasia ja Australia	368	597
Muut maat	91	214
Konsernin liikevaihto yhteensä, jatkuvat toiminnot	6 961	9 494
Ulkoinen liikevaihto segmenteittäin		
Europe	4 749	6 229
josta Suomi yhteensä	222	366
josta muu Eurooppa yhteensä	4 035	5 014
josta Pohjois-Amerikka yhteensä	105	149
josta Aasia ja Australia yhteensä	318	565
josta muut maat yhteensä	70	134
Americas	1 883	2 686
josta muu Eurooppa yhteensä	0	0
josta Pohjois-Amerikka yhteensä	1 856	2 603
josta Aasia ja Australia yhteensä	5	2
josta muut maat yhteensä	22	80
Ferrochrome	207	247
josta Suomi yhteensä	13	16
josta muu Eurooppa yhteensä	130	163
josta Pohjois-Amerikka yhteensä	21	40
josta Aasia ja Australia yhteensä	44	28
josta muut maat yhteensä	0	—
Muu toiminta	121	331
josta Suomi yhteensä	8	2
josta muu Eurooppa yhteensä	98	278
josta Pohjois-Amerikka yhteensä	13	51
josta Aasia ja Australia yhteensä	2	1
Konsernin liikevaihto yhteensä, jatkuvat toiminnot	6 961	9 494

Liiketoiminta-alueiden luvut sisältävät sisäisen myynnin lopetuille toiminnoille, joka oli 104 milj. euroa vuonna 2022.

Aineelliset käyttöomaisuushyödykkeet (Milj. EUR)	1.1.-31.12.	1.1.-31.12.
	2023	2022
Kirjanpitoarvo tilikauden alussa	2 406	2 573
Muuntoerot	-18	29
Lisäykset	165	111
Vähennykset	-7	-8
Uudelleenryhmittelyt	-3	-88
Poistot ja arvonalentumiset	-504	-231
Muu muutos	13	20
Kirjanpitoarvo tilikauden lopussa	2 052	2 406

Vuonna 2022 uudelleenryhmittelyt sisältävät myös luokittelun myytävänä oleviin varoihin.

Muu muutos sisältää enimmäkseen vuokrasopimusten vuokra-ajan jatkoja.

### Arvonalentuminen Americas-liiketoiminta-alueella

Outokumpu teki vuoden 2023 lopussa Americas-liiketoiminta-alueen käyttöomaisuuden arvonalentumistestauksen, sillä uuden pidennetyn kuumavalssaus sopimuksen odotetaan laskevan Americas liiketoiminta-alueen vuosittaista käyttökatetasoa tavanomaisessa markkinaolosuhteissa 200 milj. dollarista 170 milj. dollariin. Laskelmissa käytettiin käyttöarvomenetelmää, jossa oletuksena kasvuvauhti oli 0,5 % ja pääoman keskimääräinen tuotto vaatimus (WACC), verojen jälkeen 10,58 %. Arvonalentumistestin laskennan tuloksena Outokumpu kirjasi aineellisiin käyttöomaisuushyödykkeisiin liittyvän 264 miljoonan euron arvonalentumistappion Americas-liiketoiminta-alueella.

Vastuusitoumukset (Milj. EUR)	31.12. 2023	31.12. 2022
Kiinnitykset	156	546
Muut pantit	13	13
<b>Takaukset</b>		
Tytäryhtiöiden puolesta kaupallisten ja muiden sitoumusten vakuudeksi	51	51
Osakkuusyhtiöiden puolesta rahoituksen vakuudeksi	—	1
Lopetettujen toimintojen puolesta muiden sitoumusten vakuudeksi <sup>1)</sup>	—	5
Muut vastuut rahoituksen vakuudeksi	2	4

1) Syyskuusta 2022 asti Long Products liiketoiminnot luokiteltiin myytävänä oleviksi varoiksi ja raportoitiin lopetettuina toimintoina. Kauppa saatiin päätökseen 3.1.2023.

Outokumpu on antanut yritys kiinnityksiä omistamalleen irtaimelle omaisuudelle Kemissä nostetun projektilainan vakuudeksi. Kesäkuussa 2023 Outokumpu maksoi ennenaikaisesti takaisin kaikki jäljellä olevat eläkelainat ja eläkelainojen vakuutena olevat kiinteistökiinnitykset vapautettiin.

Outokumpu vastaa osakkuusyhtiönsä Manga LNG Oy:n tietyistä vastuista yhteensä 12 milj. euron arvosta raportointikauden lopussa (31.12.2022: 16 milj. euroa). Yllä olevassa taulukossa tämä vastuu on esitetty muissa panteissa (Outokummun osakkeet Manga LNG Oy:ssä).

Muut vastuut rahoituksen vakuudeksi sisältävät Outokummun osuuden Tornion Voima Oy:n nettovelasta.

Outokumpu on vähemmistöomistaja sen osakkuusyhtiö Voimaosakeyhtiö SF:ssä, joka puolestaan on Fennovoima Oy:n enemmistöomistaja. Fennovoima Oy:n rooli on muuttunut ydinvoimalahankeyhtiöstä omaisuuden- ja riita-asioiden hallinnointiyhtiöksi sen jälkeen kun se ilmoitti irtisanoneensa RAOS Project Oy:n kanssa solmitun laitostoimitussopimuksen (EPC) toimittajasta johtuvista syistä toukokuussa 2022. Eri osapuolten välillä on käynnissä useita oikeudellisia prosesseja. Outokumpu Oyj on liitetty mukaan välimieskäsittelyyn, joka koskee Fennovoima Oy:n ja Rosatom yhtiöiden välistä kiistaa EPC-sopimuksen päättämisestä. Outokumpu kiistää minkään sopimussuhteen, veloitteen tai välityssopimuksen olemassaolon Outokummun ja minkään Rosatom yhtiön välillä, eikä ole tehnyt kirjanpidossaan varausta asiasta.

Outokummun alkuperäinen sitoumus Voimaosakeyhtiö SF:lle osallistumisesta suunniteltuun ydinvoimalaitoshankkeeseen oli noin 250 miljoonaa euroa, josta 117 miljoonaa euroa on maksettu. Mikäli alkuperäiseen sitoumukseen liittyviä maksuja on vielä jäljellä, niitä ei odoteta maksettavan lähitulevaisuudessa. Kesäkuussa 2023 Outokumpu sopi osallistuvansa Voimaosakeyhtiö SF:n osakkeenomistajilleen tarjoamaan vaihtovelkakirjalainaan. Outokummun osuus vaihtovelkakirjalainasta on 14 milj. euroa. Lainan ensimmäinen maksupyyntö oli elokuussa 2023 ja se oli määrältään 5 miljoonaa euroa. Laina arvo on 0 miljoonaa euroa joulukuun 2023 lopussa.

Konsernin muut taseen ulkopuoliset investointisitoumukset 31.12.2023 olivat 46 milj. euroa (31.12.2022: 27 milj. euroa).

Outokummulla on pitkäaikainen energian hankintasopimus, jossa on sitouduttu tiettyyn vähimmäishankintamäärään. On epävarmaa, pystyykö yhtiö hyödyntämään vähimmäishankintamäärän kokonaisuudessaan vuoden 2028 loppuun mennessä vai aiheutuuko sopimuksesta lisäkuluja yhtiölle.

Lähipiiritapahtumat (Milj. EUR)			1.1.-31.12. 2023	1.1.-31.12. 2022
Tapaukset lähipiiriyhteisöjen kanssa				
Myynti ja muut liiketoiminnan tuotot			99	115
Ostot			-51	-66
Saadut osingot			3	11
Myyntisaamiset ja muut saamiset			35	26
Ostovelat ja muut velat			5	7
<b>Johdannaissopimusten käyvät arvot ja nimellismäärät (Milj. EUR)</b>	<b>31.12. 2023</b>	<b>31.12. 2022</b>	<b>31.12. 2023</b>	<b>31.12. 2022</b>
	<b>Käyvät Nettoarvot</b>	<b>Käyvät Nettoarvot</b>	<b>Nimellis- määrät</b>	<b>Nimellis- määrät</b>
Valuutta- ja korkojohdannaiset				
Valuuttatermiinit	-17	-15	1 972	1 982
Koronvaihtosopimukset	-7	-11	125	125
			<b>Tonnia</b>	<b>Tonnia</b>
Metallijohdannaiset				
Suojauslaskettavat nikkeli-termiinit	7	-53	22 823	21 612
Nikkelitermiinit	3	-12	10 720	13 289
	-14	-91		
<b>Hierarkia käypään arvoon arvostetuista rahoitusvaroista ja -veloista 31.12.2023 (Milj. EUR)</b>	<b>Taso 1</b>	<b>Taso 2</b>	<b>Taso 3</b>	<b>Yhteensä</b>
<b>Varat</b>				
Käypään arvoon muun laajan tuloksen erien kautta kirjattavat osakesijoitukset	5	—	7	12
Käypään arvoon tulosvaikutteisesti kirjattavat sijoitukset	27	—	0	27
Johdannaiset	—	34	—	34
	32	34	7	73
<b>Velat</b>				
Johdannaiset	—	47	—	47

Täsmäytyslaskelma tason 3 muutoksista (Milj. EUR)	Käypään arvoon tuloksen kautta kirjattavat sijoitukset	Käypään arvoon muiden laajan tuloksen erien kautta kirjattavat osakesijoitukset
Kirjanpitoarvo 1.1.2023	—	25
Lisäykset	5	3
Myyntit	—	0
Käyvän arvon muutokset	-5	-20
Kirjanpitoarvo tilikauden lopussa	0	7

Käypään arvoon muiden laajan tuloksen erien kautta kirjattavat osakesijoitukset koostuvat strategisista sijoituksista listaamattomiin energiantuotantoyhtiöihin. Outokumpu kasvatti osuuttaan Rajakiiri tuulipuistosta Torniossa, Suomessa. Outokummun omistusosuus Torniossa nousi lähes 9MW:iin ja 19,9%:iin osakkeista. Outokumpu osti 30.5.2023 9,9 %:n osuuden kanadalaisesta FPX Nickel -yhtiöstä. FXP Nickel -yhtiön omistus on raportoitu tasolla 1.

Aiemmissa tilinpäätöksissä sijoitus Voimaosakeyhtiö SF:lle osallistumisesta suunniteltuun ydinvoimalaitoshankkeeseen (aiemmin viitattu Fennovoiman sijoitus) on käsitelty Mankala-periaatteen mukaisesti käypään arvoon muiden laajan tuloksen erien kautta kirjattavana sijoituksena. Viime aikoina on todettu, että Fennovoima Oy:n rooli on muuttunut ydinvoimalahankeyhtiöstä omaisuuden- ja riita-asioiden hallinnointiyhtiöksi, eikä se tule koskaan toimimaan Mankala-

periaatteen mukaisesti. Näin ollen Voimaosakeyhtiö SF -konserni (mukaan lukien tytäryhtiö Fennovoima Oy), jossa Outokummulla on huomattava vaikutusvalta 22 %:n ääniosuudellaan, luokiteltiin uudelleen osakkuusyhtiöksi IAS 28:n mukaisesti. Outokumpu on sijoittanut Voimaosakeyhtiö SF:ään yhteensä 117 miljoonaa euroa ja sijoituksen arvo Voimaosakeyhtiö SF:ään on 0 miljoonaa euroa joulukuun 2023 lopussa (31.12.2022: 0 miljoonaa euroa). Siirron seurauksena 117 miljoonaa euroa siirrettiin käyvän arvon rahastosta muihin kertyneisiin voittovaroihin omassa pääomassa.

Pitkäaikaisten korollisten velkojen käypä arvo on 443 milj. euroa (kirjanpitoarvo 359 milj. euroa). Pitkäaikaisten korollisten velkojen käypä arvo on laskettu listattujen instrumenttien osalta noteeratuista hinnoista. Muille lainoille käypä arvo on laskettu kassavirran diskonttaus -menetelmällä käyttäen raportointipäivän havainnoitua tuottoa. Vaihtovelkakirjalainojen käypä arvo sisältää vaihto-oikeuden arvon.



## Lopetetut toiminnot

Outokumpu kertoi 12.7.2022 allekirjoittaneensa sopimuksen myydäkseen valtaosan Long Products -liiketoiminnasta Marcegaglia Steel -konsernille. Kauppaan kuuluvat Sheffieldin sulatto- ja tankotoiminnot Isossa-Britanniassa, Richburgin tankotehdas Yhdysvalloissa ja Fagerstan valssilankatehdas Ruotsissa. Outokumpu Long Products AB -yksiköt Degerforsissa ja Storforsissa Ruotsissa eivät kuuluneet kauppaan. Kaupan ulkopuolelle jäävät Long Products -yksiköt raportoitiin muissa toiminnoissa siihen saakka, kunnes ne myytiin 1.8.2023.

Vuonna 2022 Outokumpu luokitteli Long Products -liiketoiminnan myytävät yksiköt myytävänä oleviksi varoiksi ja raportoi ne lopetettuina toimintoina. Outokumpu kirjasi 33 milj. euron arvonalentumistappion, joka kohdistui liikearvoon, muihin aineettomiin hyödykkeisiin ja aineellisiin käyttöomaisuushyödykkeisiin.

Kauppa saatiin päätökseen 3.1.2023 ja se toteutettiin osakekauppana. Kokonaismyyntihinta ilman velkoja ja käteisvaroja oli 228 milj. euroa. Kaupan omasta pääomasta ja nettovelkaerästä saatu alustava vastike oli 214 milj. euroa, joista 5 milj. euroa maksettiin sulkutilille. Transaktiokustannukset ovat kokonaisuudessaan 8 milj. euroa, jotka esitetään lopetettujen toimintojen tuloksessa.

Saatu vastike vähennettynä luovutushetken rahavaroilla oli 94 milj. euroa. Tilikauden tulokseen lopetetuista toiminnoista sisältyy 5 milj. euron myyntivoitto, joka muodostuu pääasiassa siitä, että kertyneet kumulatiiviset muuntoerot on kirjattu tulokseen myyntihetkellä. Lopullisen myyntihinnan määräytymiseen vaikuttaa yhä sulkutilin vapauttaminen.

Alustava myyntivoitto (Milj. EUR)	1.1.-31.12. 2023
Myyty nettovarallisuus 3.1.2023	-215
Alustava kauppahinta	214
Muut erät	-4
<b>Myyntivoitto lopetetuista toiminnoista ennen kumulatiivisten muuntoerojen uudelleenluokittelua</b>	<b>-5</b>
Kumulatiivisten muuntoerojen uudelleenluokittelu	10
<b>Myyntivoitto lopetetuista toiminnoista</b>	<b>5</b>

Rahavirta (Milj. EUR)	1.1.-31.12. 2023
Alustava kauppahinta	214
Rahavarat	-117
Sulkutilillä olevat saamiset	-3
<b>Kauppahinnasta saatu vastike</b>	<b>94</b>

Lyhennetty tuloslaskelma, lopetetut toiminnot (Milj. EUR) <sup>1)</sup>	1.1.-31.12. 2022
<b>Lopetetut toiminnot</b>	
Liikevaihto ja muut liiketoiminnan tuotot	795
Kulut <sup>2)</sup>	-709
Rahoitustuotot ja -kulut yhteensä	2
<b>Tulos ennen veroja</b>	<b>88</b>
Tuloverot <sup>3)</sup>	-35
<b>Tilikauden tulos lopetetuista toiminnoista</b>	<b>54</b>
Muut laajan tuloksen erät, lopetetut toiminnot verojen jälkeen	8
<b>Tilikauden laaja tulos lopetetuista toiminnoista</b>	<b>62</b>

1) Long Products -liiketoiminta myytiin 3.1.2023, joten tilikauden 2023 tulos lopetetuista toiminnoista 5 milj. euroa liittyy pääosin myyntivoittoon, joka esitetään rivillä liikevaihto ja muut liiketoiminnan tuotot. Muut laajan tuloksen erät samalle ajanjaksolle olivat -12 milj. euroa.

2) Sisältää 33 milj. euron arvonalentumistappion.

3) Long Products -liiketoiminnan myynnistä johtuen Isossa-Britanniassa pienennettiin kyseisiin toimintoihin liittyvää laskennallista verosaamista kasvattaen verokulua 13 milj. euroa.

Lyhennetty tase, lopetetut toiminnot (Milj. EUR)

31.12.  
2022

<b>Myytävinä olevat varat</b>	
Pitkäaikaiset varat yhteensä	60
Lyhytaikaiset varat yhteensä	359
<b>Myytävinä olevat varat yhteensä</b>	<b>419</b>
<b>Myytävinä oleviin varoihin liittyvät velat</b>	
Pitkäaikaiset velat yhteensä	18
Lyhytaikaiset velat yhteensä	186
<b>Myytävinä oleviin varoihin liittyvät velat yhteensä</b>	<b>204</b>
<b>Nettovarat</b>	<b>215</b>

Lyhennetty rahavirtalaskelma, lopetetut toiminnot (Milj. EUR)

1.1.-31.12.  
2022

<b>Lopetetut toiminnot</b>	
Liiketoiminnan nettorahavirta	91
Investointien nettorahavirta	-2
Rahoituksen nettorahavirta	-2
<b>Rahavarojen nettomuutos, lopetetut toiminnot</b>	<b>87</b>

Long Products -liiketoiminta myytiin 3.1.2023, joten tilikauden 2023 rahavirta lopetetuista toiminnoista liittyy saatuun vastikkeeseen vähennettynä luovutushetken rahavaroilla 94 milj. euroa.

**Liiketoimintojen luovutukset**

**2023**

Outokumpu saatoi päätökseen Long Products -liiketoiminnan myynnin Marcegaglia Steel -konsernille 3.1.2023. Lisää tietoa löytyy osiosta Lopetetut toiminnot.

Vuoden 2023 aikana Outokumpu myi loput Long Products -liiketoimintonsa Degerforsissa ja Storforsissa Ruotsissa Cogne Acciai Specialille, joka on Italiassa toimiva maailman johtava ruostumattoman teräksen pitkien tuotteiden ja nikkelseosten valmistaja. Kaupan yritysarvo oli 12 milj. euroa, ja kaupalla oli Outokummulle positiivinen 2 milj. euron rahavirtavaikutus. Outokumpu kirjasi luovutuksesta 26 milj. euron tappion.

**Myyntitappio (Milj. EUR)**

1.1.-31.12.  
2023

<b>Myyty nettovarallisuus yhteensä</b>	<b>-32</b>
Kauppahinta	5
<b>Myyntitappio</b>	<b>-26</b>

Vuoden 2023 aikana Outokumpu on saanut päätöksen vuoden 2022 luovutukset, joilla ei ole olennaista vaikutusta tilinpäätökseen. Outokumpu Fortinox SA myyntiin liittyen saatiin 1 milj. euroa rahavaroja.

## 2022

Vuoden 2022 aikana Outokumpu luopui sen Aaltenin palvelukeskuksesta Alankomaissa, Castelleonen levypalvelukeskuksen liiketoiminnasta Italiassa, ja Outokumpu Fortinox S.A.:sta Argentiinassa.

Myydyn nettovarallisuuden kirjanpitoarvo oli 22 milj. euroa sisältäen kertyneet muuntoerot, alustava myyntitappio oli 9 milj. euroa ja kauppahinnasta saatu vastike oli -1 milj. euroa. Tytäryhtiö Fortinox S.A.:n myyntiin liittyvä kauppahintasaaminen 2 milj. euroa on kirjattu myyntisaamisiin ja muihin saamisiin. Hankintaan liittyvät kulut olivat yhteensä 1 milj. euroa.

Liiketoimilla ei ollut merkittävää vaikutusta konserniin.

<b>Alustava myyntitappio (Milj. EUR)</b>	<b>1.1.-31.12. 2022</b>
Myyty nettovarallisuus yhteensä	-22
Alustava kauppahinta	13
<b>Alustava myyntitappio</b>	<b>-9</b>

<b>Rahavirta (Milj. EUR)</b>	<b>1.1.-31.12. 2022</b>
Alustava kauppahinta netotettuna käteisvaroilla	1
Kauppahintasaaminen	-2
<b>Kauppahinnasta saatu vastike</b>	<b>-1</b>

## Taloudellisten tunnuslukujen laskentaperusteet

Käyttökate	=	Liiketulos ennen poistoja ja arvonalentumisia	
Käyttökateen tai liikeloksen oikaisu	=	Olennot tuotto- ja kuluerät, jotka vaikuttavat vertailukelpoisuuteen kausien välillä, koska ne ovat luonteeltaan, kooltaan tai esiintymistiheydeltään poikkeuksellisia, liittyen esimerkiksi konserninlaajuisiin uudelleenjärjestelyihin, tai omaisuuden tai liiketoimintojen myynteihin.	
Oikaistu käyttökate/liiketulos	=	Käyttökate/liiketulos – oikaisuksi luokitellut erät	
Sijoitettu pääoma	=	Oma pääoma + pitkä- ja lyhytaikaiset korolliset velat	
Sidotu pääoma (segmenttiraportointi)	=	Sijoitettu pääoma – rahavarat – osuudet osakkuusyhtiöissä – osakesijoitukset käypään arvoon muiden laajan tuloksen erien kautta – käypään arvoon tulosvaikutteisesti kirjattavat sijoitukset – laskennalliset verosaamiset (netto) – myytävissä olevat varat (netto) + veloitteet työsuhde-etuuksista (netto)	
Investoinnit käyttöomaisuuteen	=	Investoinnit aineellisiin käyttöomaisuushyödykkeisiin ja aineettomiin hyödykkeisiin pl. päästöoikeudet; sijoitukset käypään arvoon muiden laajan tuloksen erien kautta kirjattaviin osakkeisiin ja osakkuusyhtiöihin sekä liiketoimintojen hankinnat	
Sijoitetun pääoman tuotto, 12 kk liukuva (ROCE)	=	$\frac{\text{Liiketulos} + \text{osuus osakkuusyhtiöiden tuloksista (neljän vuosineljänneksen rullaava)}}{\text{Sijoitettu pääoma (neljän vuosineljänneksen rullaava keskiarvo)}} \times 100$	
Sidotun pääoman tuotto, 12 kk liukuva (ROOC) (segmenttiraportointi)	=	$\frac{\text{Oikaistu liiketulos (neljän vuosineljänneksen rullaava)}}{\text{Sidottu pääoma (neljän vuosineljänneksen rullaava keskiarvo)}} \times 100$	
Oman pääoman tuotto, 12 kk liukuva (ROE)	=	$\frac{\text{Tilikauden tulos (neljän vuosineljänneksen rullaava)}}{\text{Oma pääoma (neljän vuosineljänneksen rullaava keskiarvo)}} \times 100$	
Korollinen nettovelka	=	Pitkä- ja lyhytaikaiset korolliset velat – rahavarat	
Omavaraisuusaste	=	$\frac{\text{Oma pääoma}}{\text{Taseen loppusumma – saadut ennakot}} \times 100$	
Velkaantumisaste	=	$\frac{\text{Korollinen nettovelka}}{\text{Oma pääoma}} \times 100$	
Korollinen nettovelka/oikaistu käyttökate	=	$\frac{\text{Korollinen nettovelka}}{\text{Oikaistu käyttökate (neljän vuosineljänneksen rullaava)}}$	
Osakekohtainen tulos	=	$\frac{\text{Emoyhtiön omistajille kuuluva tilikauden tulos}}{\text{Osakkeiden osakeantioikaistu painotettu keskimääräinen lukumäärä kauden aikana}}$	
Laimennusvaikutuksella oikaistu osakekohtainen tulos	=	$\frac{\text{Emoyhtiön omistajille kuuluva tilikauden tulos} + \text{vaihtovelkakirjalainan korkokulut verojen jälkeen}}{\text{Osakkeiden osakeanti- ja laimennusvaikutuksella oikaistu painotettu keskimääräinen lukumäärä kauden aikana}}$	
Oma pääoma/osake	=	$\frac{\text{Emoyhtiön omistajille kuuluva oma pääoma}}{\text{Osakkeiden osakeantioikaistu lukumäärä kauden lopussa}}$	
Henkilöstömäärä kokoaikaiseksi muutettuna	=	Henkilöstömäärä muutettuna kokoaikaisesta työaika vastavaksi, luku ei sisällä 6 kuukautta ylittävällä sairauslomalla tai vanhempainvapaalla olevia henkilöitä eikä henkilöitä, joiden työsuhde on päätetty ja jotka ovat irtisanomisajalla ilman työveloitetta	

## Laatimisperiaatteet

Tämä tilinpäätöstiedote on laadittu IAS 34 Osavuositarkastukset -standardin mukaisesti, ja tiedotteen koko vuotta 2023 koskevat taloudelliset tiedot perustuvat tilintarkastettuihin IFRS-lukuihin. Katsauksessa on noudatettu samoja laatimisperiaatteita kuin vuoden 2022 tilinpäätöksessä pois lukien 1.1.2023 käyttöön otetut uudet ja muutetut standardit. Näillä muutoksilla ei ollut merkittävää vaikutusta Outokummun konsernitilinpäätökseen.

Kaikki katsauksessa esitetyt luvut on pyöristetty, joten yksittäisten lukujen yhteenlaskettu summa saattaa poiketa esitetystä summaluvusta. Tunnusluvut on laskettu käyttäen tarkkoja arvoja.

Outokummun liikevaihto, tulos ja käyttö pääoma vaihtelevat vuosineljännekseltä toiselle riippuen esimerkiksi teollisuuden kysynnästä, työpäivien lukumäärästä ja loma-ajoista.

## Johdon harkintaan perustuvat ratkaisut ja arvioiden käyttö

Tilinpäätöksen laadinta IFRS:n mukaan edellyttää johdon tekevän harkintaan perustuvia ratkaisuja sekä sellaisten arvioiden ja oletusten käyttämistä, jotka vaikuttavat taseen laadintahetken varojen ja velkojen määriin, ehdollisten varojen ja velkojen raportointiin sekä tuottojen ja kulujen määriin raportointikaudella.

Arviot perustuvat johdon parhaaseen näkemykseen raportointikauden päättymisajankohtana, mutta on mahdollista, että toteumat poikkeavat tilinpäätöksessä käytetyistä arvioista ja oletuksista.

## FPX Nickel ja Envigas -yhtiön hankinnat

Toukokuussa 2023, Outokumpu allekirjoitti sopimuksen, jonka myötä konsernista tuli kanadalaisen FPX Nickel Corp. -yhtiön osakas 9,9 %:n osuudella. Sijoituksen arvo on 11 milj. euroa. Tämä osakesijoitus on luokiteltu käypään arvoon muiden laajan tuloksen erien kautta kirjattavaksi. Omistus on raportoitu tasolla 1. Osakkeesta maksettu markkinahinnan ylittävä osuus on käsitelty osana varaston arvoa ja tuloutetaan nikkelin oston yhteydessä.

Vuoden 2023 aikana Outokumpu hankki 20 %:n osuuden Envigas AB:sta. Sijoituksen arvo on 10 milj. euroa. Envigas on Euroopan johtava biohiilen tuottaja. Sijoituksen myötä Outokumpu varmistaa itselleen 50 % Envigasin tuotannosta. Outokummulla on huomattava vaikutusvalta 20 %:n ääniosuudellaan ja hallituspaikalla ja esittää sen osakkuusyhtiönä.

## Osakkeiden takaisinosto-ohjelma

Outokumpu sai 24.3.2023 päätökseen enintään 100 milj. euron osakkeiden takaisinosto-ohjelman hankittuaan yhteensä 19 836 205 osaketta.

Outokumpu kertoi 29.11.2023 enintään 50 milj. euron suuruisesta osakkeiden takaisinosto-ohjelmasta varsinaisen yhtiökokouksen valtuutuksen perusteella. Ohjelmassa takaisin ostettavien osakkeiden enimmäismäärä on 11 miljoonaa eli noin 2,4 % yhtiön kaikista osakkeista. Ohjelma alkoi 1.12.2023 ja päättyy viimeistään 21.3.2024.

Osakkeiden takaisinosto-ohjelmassa Outokummun tavoitteena on pienentää ja hallita yhtiön vaihtovelkakirjalainan laimentavaa vaikutusta. Outokumpu pitää takaisin ostetut osakkeet aluksi hallussaan omina osakkeina ja se voi käyttää niitä vaihtovelkakirjalainoihin liittyvien velvollisuuksiensa täyttämiseksi. Vaihtoehtoisesti Outokumpu voi päättää mitätöidä osan tai kaikki takaisin ostamistaan osakkeista ja vähentää pääomaansa vastaavasti. Osakkeiden takaisinostot rahoitetaan käyttämällä vapaan oman pääoman varoja. Ennen julkistusta Outokummun hallussa oli 23 041 290 omaa osaketta, jotka edustivat noin 5,0 % yhtiön kaikista osakkeista.

Vuoden 2023 aikana Outokumpu hankki takaisin 13 903 534 omaa osakettaan ja käytti siihen 70 milj. euroa. 2 642 455 osaketta hankittiin uusimmassa vuoden 2023 takaisinosto-ohjelmassa ja 11 261 079 edellisessä vuoden 2022 ohjelmassa, joka päättyi 24.3.2023. Vuoden lopussa Outokummun hallussa oli 25 683 745 omaa osaketta.

## Osakepalkkiojärjestelmät

Vuonna 2023 Outokummun osakepalkkiojärjestelmät ovat suoritepohjainen osakeohjelma (ansaintajaksot 2021–2023, 2022–2024 ja 2023–2025) ja rajoitettuja osakkeita koskeva ohjelma (ansaintajaksot 2021–2023, 2022–2024 ja 2023–2025).

Vuoden 2023 aikana suoritepohjaisen osakepalkkio-ohjelman ansaintajakso 2020–2022 päättyi ja tavoitteet saavutettiin täysimääräisesti. Osallistujille luovutettiin osakkeita soveltuvien verojen vähentämisen jälkeen yhteensä 732 495. Rajoitettuja osakkeita koskevan ohjelman ansaintajaksoon 2020–2022 liittyen 33 osallistujalle luovutettiin ohjelman ehtojen perusteella soveltuvien verojen vähentämisen jälkeen yhteensä 90 545 osaketta. Rajoitettuja osakkeita koskevan ohjelman ansaintajakson 2021–2023 toiseen erään liittyen 56 osallistujalle luovutettiin ohjelman ehtojen perusteella soveltuvien verojen vähentämisen jälkeen yhteensä 41

577 osaketta. Rajoitettuja osakkeita koskevan ohjelman ansaintajakson 2022–2024 ensimmäiseen erään kolmesta liittyen 56 osallistujalle luovutettiin ohjelman ehtojen perusteella soveltuvien verojen vähentämisen jälkeen yhteensä 27 093 osaketta. Osakkeet luovutettiin helmikuussa 2023, ja Outokumpu käytti palkkioiden maksuun hallussaan olevia omia osakkeita.

Hallitus vahvisti joulukuussa 2022 suoritepohjaisen osakeohjelman ja rajoitettuja osakkeita koskevan ohjelman uuden ansaintakauden 2023–2025 aloittamisen vuoden 2023 alusta. Joulukuun 2023 lopussa suoritepohjaisen ohjelman ansaintajaksolta 2023–2025 suoritettavien osakkeiden enimmäismäärä (verot mukaan lukien) oli 2 465 400 kappaletta ja ohjelman osallistujamäärä oli 183 henkilöä. Rajoitettuja osakkeita koskevan ohjelman ansaintajaksolta 2023–2025 suoritettavien osakkeiden enimmäismäärä (verot mukaan lukien) oli 180 200 ja sen piirissä oli 57 henkilöä.

Outokummun hallitus vahvisti joulukuussa 2023 suoritepohjaisen osakepalkkio-ohjelman ja rajoitettuja osakkeita koskevan osakepalkkio-ohjelman uuden ansaintakauden 2024–2026 aloittamisen vuoden 2024 alusta.

## Raportointikauden jälkeiset tapahtumat

Raportointikauden jälkeen Outokumpu on hankkinut 6 297 563 osaketta osakkeiden takaisinosto-ohjelmassa, joka päättyy viimeistään 21.3.2024. Outokumpu on hankkinut 7.2.2024 mennessä kaikkiaan 8 940 018 osaketta osakkeiden takaisinosto-ohjelmassa. Nyt ilmoitettujen hankintojen jälkeen Outokummulla on hallussaan 31 981 308 omaa osaketta.

Raportointikauden jälkeen Outokumpu kertoi 24.1.2024 saaneensa päätökseen kumppanuussopimuksen CRONIMETin kanssa kiihdyttääkseen kiertotaloutta, ja yhtiöstä tuli CRONIMET North-East GmbH:n vähemmistöomistaja.

Raportointikauden jälkeen Outokumpu kertoi 3.1.2024 rajoittavansa väliaikaisesti ferrokromituotantoa Torniossa ferrokromin heikon markkinatilanteen takia.