

outokumpu 

Teemme töitä kohti maailmaa, joka kestää ikuisesti.

# Outokummun tammi-maaliskuun 2024 osavuosisikatsaus

# Sisältö

Outokummun tammi–maaliskuun 2024 osavuositiedot	3
Toimitusjohtaja Heikki Malinen	4
Näkymät seuraavalle neljännekselle	5
Tulos	6
Strategian toteutus	8
Vastuullisuus	9
Rahoitus ja rahavirta	10
Markkinakehitys	11
Europe-liiketoiminta-alue	12
Americas-liiketoiminta-alue	13
Ferrochrome-liiketoiminta-alue	14
Henkilöstö	15
Osakkeet	15
Riskit ja epävarmuustekijät	16
Raportointikauden muut tapahtumat	17
Raportointikauden jälkeiset tapahtumat	17
Taloudelliset tiedot	18
Tulosjulkistusajankohdat	28

# Outokummun tammi–maaliskuun 2024 osavuositiedot

## Markkinat jatkoivat asteittaista toipumista Euroopassa – poliittiset lakot Suomessa painoivat tulosta

### Vuoden 2024 ensimmäinen neljännes lyhyesti

- Ruostumattoman teräksen toimitukset olivat 444 000 tonnia (505 000 tonnia)\*.
- Oikaistu käyttökate oli 38 milj. euroa (204 milj. euroa).
- Käyttökate oli 37 milj. euroa (198 milj. euroa).
- Sijoitetun pääoman tuotto oli -5,7 % (18,4 %).
- Vapaa rahavirta oli -26 milj. euroa (160 milj. euroa mukaan lukien lopetetut toiminnot).
- Osakekohtainen tulos oli -0,05 euroa (0,22 euroa).
- Viimeisin osakkeiden takaisinosto-ohjelma saatiin päätökseen 29.2.2024, ja Outokumpu hankki ensimmäisen neljänneksen aikana 8 357 545 osaketta.
- Suomen poliittisen lakon vuoksi Outokumpu antoi maaliskuussa kaksi negatiivista tulosvaroitusta.
- Raportointikauden jälkeen varsinainen yhtiökokous hyväksyi 4.4.2024 vuodelta 2023 maksettavaksi osinkoa 0,26 euroa osakkeelta. Osingot maksettiin huhtikuussa.

\*Suluissa olevat luvut viittaavat edellisvuoden vastaavaan ajanjaksoon, ellei toisin mainita.

Tunnusluvut		Q1/24	Q1/23	Q4/23	2023
Liikevaihto	Milj. EUR	1 479	2 006	1 513	6 961
Käyttökate	Milj. EUR	37	198	15	416
Oikaistu käyttökate <sup>1)</sup>	Milj. EUR	38	204	72	517
Liiketulos	Milj. EUR	-19	135	-314	-100
Oikaistu liiketulos <sup>1)</sup>	Milj. EUR	-17	144	13	274
Tulos ennen veroja	Milj. EUR	-29	128	-320	-133
Tilikauden tulos	Milj. EUR	-23	97	-242	-111
Osakekohtainen tulos	EUR	-0,05	0,22	-0,56	-0,26
Sijoitetun pääoman tuotto, 12 kk liukuva (ROCE) <sup>2)</sup>	%	-5,7	18,4	-2,1	-2,1
Investoinnit	Milj. EUR	59	15	86	170
Vapaa rahavirta	Milj. EUR	-26	160	156	290
Ruostumattoman teräksen toimitukset	1 000 tonnia	444	505	450	1 906
<hr/>					
Tilikauden tulos kaikista toiminnoista sisältäen lopetetut toiminnot	Milj. EUR	-23	103	-242	-106

<sup>1)</sup> Oikaistu käyttökate tai liiketulos = Käyttökate tai liiketulos – vertailukelpoisuuteen vaikuttaviksi luokitellut erät.

<sup>2)</sup> Tasekomponentti 2022 sisältää lopetettujen toimintojen oman pääoman.

Vuoden 2022 aikana Outokumpu kertoi allekirjoittaneensa sopimuksen myydäkseen valtaosan pitkien tuotteiden toiminnastaan Marcegaglia Steel -konsernille, ja yhtiö luokitteli Long Products -liiketoiminnan myytävät yksiköt myytävänä oleviksi varoiksi ja raportoi ne lopetettuina toimintoina. Yrityskauppa saatiin päätökseen 3.1.2023, ja 6 milj. euron myyntivoitto kirjattiin lopetettuihin toimintoihin. Tässä raportissa kaikki vertailuluvut koskevat jatkuvia toimintoja ilman myyntivoiton vaikutusta, ellei toisin mainittu.

## Toimitusjohtaja Heikki Malinen

Heikon vuoden 2023 jälkipuoliskon jälkeen uusi vuosi alkoi suhteellisen hyvin. Suomessa alkoi kuitenkin yllättäen poliittisten lakkojen aalto, joka vaikutti Outokumpuun. Suurin osa Tornion toiminnoistamme oli suljettuna neljän viikon ajan. Olemme pahoillamme kaikesta asiakkaillemme aiheutuneesta haitasta. Olemme tehneet kaiken voitavamme pienentääksemme tilanteen vaikutuksia ja vähentääksemme neliviikkoisen lakon negatiivisen vaikutuksen 60 miljoonaan euroon aiemmin arvioidusta 80 miljoonasta eurosta.

Vuoden 2024 ensimmäisellä neljänneksellä Outokummun oikaistu käyttökate oli 38 miljoonaa euroa. Poliittisen lakon negatiivinen vaikutus oli noin 30 miljoonaa euroa, ja arviomme mukaan vaikutus on toisella neljänneksellä samaa luokkaa. Edellisestä neljänneksestä ruostumattoman teräksen toimitukset vähenivät hieman. Kannattavuutta painoi myös kierrätysteräsmarkkinoiden kiristyminen, joka johtuu kierrätysteräksen tarjonnan laskusta. Teollisen toiminnan vähäisyys ja korkeat korot ovat vähentäneet tarjontaa.

Olemme nähneet myönteisiä merkkejä markkinoilla. Euroopassa asteittainen toipuminen on jatkunut. Vuoden 2023 kolmas neljännes oli syklin heikoin. Ruostumattoman teräksemme toteutuneet hinnat heijastavat tätä kehitystä.

Edellä mainittujen haasteiden vuoksi Europe-liiketoiminta-alueen oikaistu käyttökate oli heikko, 4 miljoonaa euroa. Ruostumattoman teräksen toimitukset laskivat 7 % edellisestä neljänneksestä, mutta ruostumattoman teräksen toteutuneiden hintojen nousu tuki kannattavuutta.

Americas-liiketoiminta-alueen oikaistu käyttökate oli 24 miljoonaa euroa. Ruostumattoman teräksen toimitukset kasvoivat kausiluonteisesti 15 %. Kierrätysteräksen kiristynyt tarjonta ja ruostumattoman teräksen heikot hinnat erityisesti Meksikossa painoivat kuitenkin tulosta. Americasin tilanne on yhä pohjimmiltaan vahva, ja vahvistamme, että liiketoiminta-alueen vuosittainen käyttökate tavanomaisilla markkinoilla on 170 miljoonaa Yhdysvaltain dollaria.

Ferrochrome-liiketoiminta-alueen oikaistu käyttökate oli hyvällä tasolla 22 miljoonassa eurossa. Yksi ferrokromiuuneista on ollut suljettuna tammikuusta, koska markkinakysyntä on pysynyt vaatimattomana.

Olemme nyt strategiamme toisen vaiheen puolivälissä. Olemme jo saavuttaneet itsellemme asettamamme tavoitteet, mutta yleinen markkinatilanne on vaikea. Haluan korostaa sitä, että olemme valmiita haastamaan itseämme entisestään ja nostamme siksi käyttökatteen parannustavoitteen 200 miljoonasta eurosta 350 miljoonaan euroon. Tämä on välttämätöntä myös toipuaksemme neliviikkoisen lakon tappioista.

Huhtikuussa talous- ja rahoitusjohtajamme Pia Aaltonen-Forsell kertoi päätöksestään jatkaa uraansa yhtiön ulkopuolella. Haluan kiittää Piaa viidestä viime vuodesta – Outokumpu on todellakin muuttunut tuona aikana ja on nyt taloudellisesti vahvempi kuin koskaan aikaisemmin.

Olen tyytyväinen siihen, että löysimme erinomaisen seuraajan talon sisältä. Uusi talous- ja rahoitusjohtaja Marc-Simon Schaar aloittaa tehtävässä 1.6.2024. Hänellä on vahva tausta taloudessa, liiketoiminnassa ja hankinnoissa, ja luotan siihen, että Outokumpu luo jatkossakin pitkäaikaista arvoa.

Oltuani Outokummussa 12 vuotta, joista viimeiset neljä toimitusjohtajana ja kahdeksan vuotta hallituksessa olen päättänyt tarttua mahdollisuuteen yhtiön ulkopuolella. Viimeisen neljän vuoden aikana olemme rakentaneet yhtiöstä ruostumattoman teräksen vastuullisuusjohtajan, jolla on toimialan vahvin tase. Toivon sujuvaa siirtymää seuraajalleni.

Ensimmäisen neljänneksen aikana saimme päätökseen toisen osakkeiden osto-ohjelmamme, ja varsinainen yhtiökokous päätti, että vuodelta 2023 maksettiin osinkoa 0,26 euroa osakkeelta. Vahvat tuotot osakkeenomistajille ja lisäarvon luonti pitkällä aikavälillä ovat yhä strategiamme keskiössä.

## Näkymät vuoden 2024 toiselle neljännekselle

Toisella neljänneksellä konsernin ruostumattoman teräksen toimitusten arvioidaan kasvavan 5–15 % ensimmäisestä neljänneksestä.

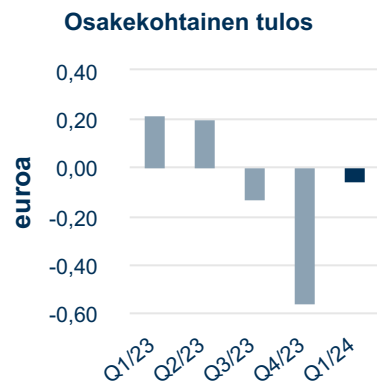
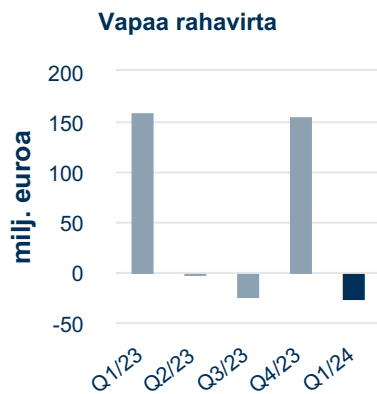
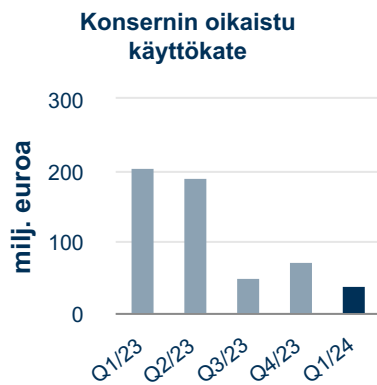
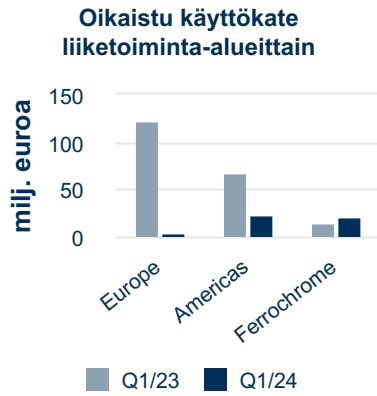
Suomen äskettäisellä poliittisella lakolla arvioidaan toisella neljänneksellä olevan noin 30 milj. euron negatiivinen taloudellinen vaikutus.

Kierrätysteräsmarkkinoiden odotetaan jatkuvan kireinä.

Nykyisillä raaka-ainehinnoilla toisella neljänneksellä arvioidaan toteutuvan jonkin verran raaka-aineisiin liittyviä varasto- ja metallijohdannaistappioita.

### Ohjeistus vuoden 2024 toiselle neljännekselle:

Vuoden 2024 toisella neljänneksen oikaistun käyttökatteen arvioidaan olevan samalla tasolla kuin ensimmäisellä neljänneksellä tai kasvavan ensimmäisestä neljänneksestä.



## Tulos

### Ensimmäinen neljännes 2024 verrattuna ensimmäiseen neljännekseen 2023

Outokummun liikevaihto laski vuoden 2024 ensimmäisellä neljänneksellä 1 479 milj. euroon vertailukaudesta (EUR 2 006 milj. euroa). Ruostumattoman teräksen toimitukset laskivat 12 % toimitusmäärien laskiessa merkittävästi Europe-liiketoiminta-alueella.

Suomen poliittinen lakko ja heikko markkinaympäristö vaikuttivat negatiivisesti ruostumattoman teräksen toimituksiin ja kannattavuuteen vuoden 2024 ensimmäisellä neljänneksellä. Niinpä oikaistu käyttökate laski 38 milj. euroon (204 milj. euroa).

Poliittisen lakon takia suurin osa Outokummun ruostumattoman teräksen ja ferrokromin toiminnoista Suomessa sekä Tornion satama Suomessa olivat maaliskuussa kiinni kolmen viikon ajan. Lakko vaikutti epäsuorasti myös yhtiön toimintoihin muissa maissa sisäisten materiaalivirtojen kautta sekä Euroopassa että Amerikoissa. Outokummun onnistui kuitenkin osittain pienentää lakon haitallisia vaikutuksia, ja lakon negatiivinen taloudellinen vaikutus konsernin vuoden 2024 ensimmäisen neljänneksen oikaistuun käyttökatteeseen oli noin 30 milj. euroa.

Vuoden 2024 ensimmäisellä neljänneksellä ruostumattoman teräksen toteutuneet hinnat nousivat Euroopassa mutta laskivat Amerikoissa vertailukaudesta. Kierrätysteräksen markkinoiden kiristymisen vaikutti kannattavuuteen molemmilla ruostumattoman teräksen liiketoiminta-alueella, kun taas kustannukset pysyivät melko samalla tasolla. Ferrochrome-liiketoiminta-alueen kannattavuus parani pääasiassa siksi, että kustannukset laskivat. Raaka-aineisiin liittyvät varasto- ja metallijohdannaistappiot olivat 4 milj. euroa (6 milj. euron tappiot).

Vuoden 2024 ensimmäisellä neljänneksellä liike-tulos painui tappiolliseksi ja oli -19 milj. euroa (135 milj. euroa). 12 kk:n liukuva sijoitetun pääoman tuotto oli -5,7 % (18,4 %). Siihen vaikutti pääasiassa kannattavuuden heikkeneminen ja merkittävä alaskirjaus, joka liittyy Americas-liiketoiminta-alueella vuoden 2023 lopussa uudelleen neuvoteltuun kuumavalssaus sopimukseen.

Tilikauden tulos laski -23 milj. euroon vuoden 2024 ensimmäisellä neljänneksellä (97 milj. euroa), ja osakekohtainen tulos oli -0,05 euroa (0,22 euroa). Nettorahoituskulut kasvoivat vuoden 2024 ensimmäisellä neljänneksellä 11 milj. euroon (8 milj. euroa), ja korkokulut pysyivät lähes samalla tasolla 16 milj. eurossa (15 milj. euroa).

## Ensimmäinen neljännes 2024 verrattuna neljanteen neljännekseen 2023

Outokummun liikevaihto oli 1 479 milj. euroa vuoden 2024 ensimmäisellä neljänneksellä (Q4/2023: 1 513 milj. euroa). Ensimmäisellä neljänneksellä ruostumattoman teräksen toimitukset laskivat hieman eli 1 %:n edellisestä neljänneksestä. Vuoden 2024 alussa Outokumpu oli odottanut ruostumattoman teräksen toimitusten kasvavan vuoden 2024 ensimmäisellä neljänneksellä vuoden 2023 neljänneestä neljänneksestä, mutta Suomen poliittinen lakko vaikutti negatiivisesti yhtiön toimitusmäärien kehitykseen.

Oikaistu käyttökate laski ensimmäisellä neljänneksellä 38 milj. euroon (Q4/2023: 72 milj. euroa). Poliittisen lakon yhteenlaskettu negatiivinen vaikutus oikaistuun käyttökatteeseen oli noin 30 milj. euroa.

Ensimmäisellä neljänneksellä ruostumattoman teräksen toteutuneet hinnat jatkoivat nousuaan Euroopassa mutta laskivat hieman Amerikoissa. Kierrätysteräksen markkinat olivat kireät koko neljänneksen ajan. Kunnossapidon kustannukset laskivat, koska kunnossapitotöitä oli vähemmän, mutta niiden myönteisen vaikutuksen kannattavuuteen kumosi lakon negatiivinen vaikutus. Raaka-aineisiin liittyvät varasto- ja metallijohdannaistappiot olivat ensimmäisellä neljänneksellä 4 milj. euroa (Q4/2023: 0 milj. euron voitot).

Liiketulos oli vuoden 2024 ensimmäisellä neljänneksellä -19 milj. euroa (-314 milj. euroa). Vertailukauteen vaikuttivat negatiivisesti merkittävä alaskirjaus Americas-liiketoiminta-alueella sekä muut huomattavat vertailukelpoisuuteen vaikuttavat erät. 12 kuukauden liukuva sijoitetun pääoman tuotto oli -5,7 % (Q4/2023: -2,1%), ja laskuun vaikutti pääasiassa kannattavuuden heikkeneminen.

Tilikauden tulos oli ensimmäisellä neljänneksellä -23 milj. euroa (Q4/2023: -242 milj. euroa), ja osakekohtainen tulos oli -0,05 euroa (Q4/2023: -0,56 euroa). Nettorahoituskulut olivat 11 milj. euroa (Q4/2023: 6 milj. euroa) ja korkokulut 16 milj. euroa (Q4/2023: 14 milj. euroa).

Oikaistu käyttökate segmenteittäin (milj. EUR)	Q1/24	Q1/23	Q4/23	2023
Europe	4	122	4	148
Americas	24	68	54	285
Ferrochrome	22	16	23	96
Muu toiminta ja sisäiset erät	-11	-2	-8	-12
Oikaistu käyttökate yhteensä	38	204	72	517

Vertailukelpoisuuteen vaikuttavat erät (milj. EUR)	Q1/24	Q1/23	Q4/23	2023
Europe	2	-6	-46	-52
Americas	—	—	-7	-16
Ferrochrome	—	—	-3	-3
Muu toiminta	-3	—	-1	-31
Vertailukelpoisuuteen vaikuttavat erät käyttökatteessa yhteensä	-2	-6	-58	-102
Käyttökate yhteensä	37	198	15	416

# Strategian toteutus

Taloudelliset tavoitteet		Q1/24	Kumulatiivinen	Tavoite
Käyttökattotason parannus*	Milj. EUR	47	233	350
Korollisen nettovelan ja oikaistun käyttökattotason suhde		0,0	0,0	alle yhden

\*) Tavoite päivitetty 7.5.2024.

## Outokummun kolmivaiheinen strategia

Outokumpu julkisti kolmivaiheisen strategiansa marraskuussa 2020. Strategian ensimmäisessä vaiheessa tavoitteena oli yhtiön riskisyyden pienentäminen vuoden 2022 loppuun mennessä, ja se saatiin päätökseen kuusi kuukautta etuajassa. Niinpä Outokumpu käynnisti heinäkuussa 2022 strategian toisen vaiheen, joka jatkuu vuoden 2025 loppuun.

Strategian kolmas vaihe 2023 käynnistyy vuonna 2026 ja edellyttää todennäköisesti uusia investointeja. Outokumpu alkoi valmistella strategiansa kolmatta vaihetta jo vuonna 2023. Kolmannessa strategiavaiheessa yhtiö keskittyy vahvistamaan markkina-asemaansa ja monipuolistamaan toimintaansa maantieteellisesti. Painopistealueita ovat laajentuminen Amerikoissa, Euroopan kilpailukyky, arvoketjujen integrointi ja vastuullisuusjohtajuus mukaan lukien mahdollinen biokoksi-investointi.

## Strategian toinen vaihe

Toisessa vaiheessa tavoitteena on vahvistaa Outokummun ydintoimintoja. Toisessa vaiheessa on kolme painopistealuetta, jotka ovat vastuullisuus, tuottavuuden tuoma kasvu ja asiakaslähtöinen toimintamalli. Outokumpu on yhä sitoutunut pääoman hallintaan ja pitää investoinnit 600 milj. eurossa vuosina 2023–2025. Lisäksi keskeistä on myös kasvanut painotus osakkeenomistajien tuottoihin.

Toisen vaiheen taloudellisina tavoitteina on parantaa käyttökattotason vielä 200 milj. eurolla vuoden 2025 loppuun mennessä ja pitää korollisen nettovelan ja oikaistun käyttökattotason suhde alle yhden tavanomaisessa markkinatilanteessa. Raportointikauden jälkeen Outokumpu nosti 7.5.2024 käyttökattotason parannustavoitettaan 350 milj. euroon painottaakseen yhtiön vahvaa keskittymistä jatkuvaan parantamiseen. Yhtiö odottaa saavuttavansa käyttökattotason lisäparannuksen kehittämällä entisestään toimintojensa tuloksentelekykyä ja tehokkuutta sekä keskittymällä liiketoiminnan kaupallisen puolen vahvistamiseen.

Strategian toiseen vaiheeseen Outokumpu otti käyttöön kaksi erilaista asiakasstrategiaa Europe-liiketoiminta-alueella. Tavoitteena on vahvistaa Outokummun kustannusjohtajuutta suurien tuotantomäärien ruostumattoman teräksen tuotteissa ja erikoistuotteiden

globaalia markkinajohtajuutta. Americas-liiketoiminta-alueen alkuperäisenä tavoitteena on nostaa kapasiteettia 80 kilotonnia pienillä investoinneilla, kuten kerrottiin kesäkuussa 2022. Ferrochrome-liiketoiminta-alueen strategian ydin on hiilineutraalius.

Vastuullisuus on yksi Outokummun strategian toisen vaiheen tärkeimmistä painopistealueista. Yhtiön tavoitteena oli vähentää päästöintensiteettiä 14 %:lla vuoden 2025 loppuun mennessä vuoden 2020 lähtötasosta. Vuoden 2023 lopussa yhtiö ylitti jo tämän tavoitteen saavuttamalla ennätysellisen suuren 95 %:n kierrätysisällön ja siirtymällä vähäpäästöiseen sähkөөn.

## Strategian eteneminen vuonna 2024

Outokumpu on edennyt strategiansa toteuttamisessa aikatauluun edellä ja oli vuoden 2024 ensimmäisen neljänneksen päättyessä jo ylittänyt alkuperäisen 200 milj. euron käyttökattotason parannustavoitteen. Yhtiö paransi ensimmäisellä neljänneksellä vuotuista käyttökattotason parannus strategian toisen vaiheen käynnistyttyä on 233 milj. euroa. Outokumpu nosti siksi tavoitettaan raportointikauden jälkeen 350 milj. euroon.

Käyttökattotason parantamiseen vaikuttivat ensimmäisellä neljänneksellä pääasiassa Europe-liiketoiminta-alueella toteutetut projektit. Nikkeliseos 825:n kaupallistaminen osaksi Outokummun tuotevalikoimaa oli yksi tärkeimmistä tekijöistä. Lisäksi Europe-liiketoiminta-alueella onnistuttiin tehostamaan perustuotteiden sulatusprosessia, mikä vaikutti ennätysellisen suureen 95 %:n kierrätysisältöön.

Americas-liiketoiminta-alueella sekä Calvertissa Alabamassa että San Luis Potosissa Meksikossa parannettiin vuoden 2023 aikana entisestään saantia, joka vaikuttaa positiivisesti käyttökattotason ja raportoidaan nyt käyttökattotason parannuksina. Lisäksi Ferrochrome-liiketoiminta-alueen asema vastuullisuuden esikuvana on mahdollistanut arvonaluonnon vähäpäästöisen tuotevalikoiman avulla.

Outokumpu on saanut päätökseen kaikkiaan 800 projektia parantaakseen käyttökattotason, johon liittyvä tavoite nostettiin äskettäin 350 milj. euroon. Yhtiöllä on suunnitelmissaan yli 1 300 projektia, joista yli 500 projektia oli vuoden 2024 ensimmäisen neljänneksen lopussa toteutusvaiheessa.



# Vastuullisuus

Vastuullisuustunnuslukuja	Q1/24	Q1/23	2023
Kierrätys sisältö, %	95	94	95
Kaikkien työtaturmien taajuus (milj. työtuntia kohti)	1,2	1,8	1,5

Outokummun visiona on olla asiakkaan ensimmäinen valinta vastuullisessa ruostumattomassa teräksessä ja päämääränä työskennellä kohti maailmaa, joka kestää ikuisesti. Terästeollisuus aiheuttaa 7–9 % maailman kasvihuonekaasupäästöistä, mutta ruostumattomalla teräksellä on käänteentekevä rooli vihreän siirtymän kiihdyttämisessä. Outokumpu on sitoutunut rajoittamaan ilmaston lämpenemisen 1,5 asteeseen. Lisäksi yhtiö on sitoutunut energiatehokkuuden parantamiseen ja ympäristövahinkojen nollatasoon. Yhtiön tavoitteina on myös monimuotoisuuden, yhdenvertaisuuden ja osallisuuden vahvistaminen, vastuullinen toimitusketju sekä se, ettei yhtiössä satu yhtään tapaturmaa.

Kaksinkertaisen olennaisuusanalyysin pohjalta Outokumpu on sitoutunut YK:n kestävä kehityksen tavoitteisiin: edullinen ja puhdas energia, ihmisarvoinen työ ja talouskasvu, kestävä teollisuus, innovaatiot ja infrastruktuuri, vastuullinen kuluttaminen, ilmastoteot sekä yhteistyö tavoitteiden saavuttamiseksi.

## Ilmasto ja kiertotalous

Outokumpu tukee asiakkaitaan hiilidioksidipäästöjen vähentämisessä, sillä yhtiön hiilijalanjälki on jopa 75 % pienempi kuin teollisuudenalan globaali keskiarvo. Outokummulla on kunnianhimoinen ilmastotavoite vähentää suoraa (soveltamisala 1), epäsuoria (soveltamisala 2) ja toimitusketjun (soveltamisala 3) päästöjä 42 % vuoteen 2030 mennessä vuoden 2016 lähtötasosta. Vuoden 2023 lopussa yhtiö oli vähentänyt päästöjä 27 % vuoden 2016 lähtötasosta. Tähän päästiin ennätysellisen 95 %:n kierrätys sisällön ja vähäpäästöisen sähkön käytön avulla.

Tällä hetkellä Outokummulla on vain yksi toiminnassa oleva kaivos, Kemin kromikaivos. Outokummun ferrokromin hiilijalanjälki on 67 % pienempi kuin teollisuudenalan keskiarvo. Vuonna 2023 Outokumpu eteni merkittävästi kohti Kemin kaivoksen tavoitetta hiilineutraaliudesta vuoteen 2025 mennessä.

Outokumpu on sitä mieltä, että hiilen hinta on merkittävä keino torjua ilmastomuutosta. Vähäpäästöinen ruostumaton teräs ja oma ferrokromituotanto Suomessa tarkoittavat, että Outokumpu on ainutlaatuisessa asemassa hyötyä hiilirajamekanismista.

## Energiatehokkuus

Outokummulla on kunnianhimoinen tavoite parantaa energiatehokkuutta 8 %:lla vuoden 2024 loppuun

mennessä konsernin toiminnoissa tammi–syyskuun 2022 lähtötasosta. Ensimmäisen neljänneksen loppuun mennessä Outokumpu saavutti energiatehokkuudessa kumulatiivisen 229 gigawattitunnin parannuksen, joka vastaa 37 % tavoitteesta, ja ohjelmaan hyväksyttiin yhdeksän uutta investointiprojektia. Valtaosa projekteista keskittyy hukkalämmön talteenottoon ja vaikuttaa yhtiön hiilidioksidipäästövähennystavoitteisiin.

## Turvallisuus

Turvallisuustuloksia mitataan kaikkien työtaturmien taajuudella, joka parani entisestään ja oli vuoden 2024 ensimmäisellä neljänneksellä 1,2 (Q4/2023: 1,3; Q1/2023: 1,8). Vahvasta turvallisuuteen keskittymisestä huolimatta San Luis Potosissa Meksikossa sattui valitettavasti työtaturma, joka johti korkealla töitä tehneen urakoitsijan kuolemaan. Käynnistimme kattavat toimet tapaturman tutkimiseksi yhdessä viranomaisten kanssa ja teimme korjaavia toimenpiteitä kaikilla tehtailta. Outokummussa ei ollut sattunut kuolemaan johtanutta onnettomuutta toukokuun 2017 jälkeen.

Vuoden 2024 alussa alkoi ristiinarvioinnin seuraava vaihe. Projekti käynnistettiin prosessiturvallisuuden hallitsemiseksi. Kaikki toimipaikkojen turvallisuudesta vastaavat tapasivat kasvotusten yhteistyön ja vuoden 2024 suunnitelman toteuttamisen varmistamiseksi. Ferrochrome-liiketoiminta-alueella otettiin käyttöön tekoälyä hyödyntävä robotti. Yhtiössä on nyt kolme robottia, joiden myötä henkilöstön altistumista riskialueilla on voitu vähentää merkittävästi.

## Neljänneksen kohokohdat

Ensimmäisellä neljänneksellä Outokumpu piti tuotannon kierrätys sisällön 95 %:ssa ja eteni ilmastotavoitteissaan. Yhtiössä oli kolme ympäristöpoikkeamaa, joista yksi oli luparajojen ylitys, ja kaikki raportoitiin viranomaisille.

Outokumpu sijoittui Corporate Knightin Clean200-listalla maailman parhaiden 50 yrityksen joukkoon, jotka vievät vihreää siirtymää eteenpäin sekä luovat vastuullista liiketoimintaa ja tulovirtaa. Yhtiö oli myös mukana S&P:n vastuullisuuden vuosikirjassa neljättä kertaa peräkkäin. Ensimmäisellä neljänneksellä Outokumpu liittyi Climate Leadership Coalition -verkostoon, joka ajaa muutoksia globaaliin säätelyyn ilmastomuutoksen hillitsemiseksi. Outokumpu sai tunnustusta monimuotoisuus- ja yhdenvertaisuustyöstä, ja yhtiö sai Fair Pay Workplacen sertifikaatin ensimmäisenä ruostumattoman terästeollisuuden alalla.

# Rahoitus ja rahavirta

## Rahavirta ja nettokäyttöpääoma

		Q1/24	Q1/23	Q4/23	2023
Vapaa rahavirta	Milj. EUR	-26	160	156	290
Käyttöpääoman muutos	Milj. EUR	17	-48	197	54
Investoinnit	Milj. EUR	59	15	86	170
Vaihto-omaisuus	Milj. EUR	1 621	1 814	1 581	1 581

Vapaa rahavirta oli vuoden 2024 ensimmäisellä neljänneksellä -26 milj. euroa (160 milj. euroa mukaan lukien lopetetut toiminnot). Vapaa rahavirta pieneni vertailuajanjaksosta siksi, että kannattavuus heikkeni ja investoinnit kasvoivat; vaikutusta kumosi hieman se, että vuoden 2023 ensimmäisellä neljänneksellä maksettiin enemmän veroja ja nettokäyttöpääoma kehittyi myönteisesti. Lisäksi vertailukauteen vaikutti myönteisesti Long Products -liiketoiminnan myynnistä saatu 100 milj. euron vastike.

Nettokäyttöpääoma väheni ensimmäisellä neljänneksellä 17 milj. eurolla (48 milj. euron kasvu). Suomen poliittinen lakko vaimensi kausivaihtelulle tyypillisen käyttöpääoman kehityksen.

Investoinnit olivat 59 milj. euroa ensimmäisellä neljänneksellä (15 milj. euroa). Kasvu vertailukaudesta johtui pääasiassa CRONIMET North-East GmbH:n osakkeiden hankinnasta, joka saatiin päätökseen ensimmäisellä neljänneksellä sekä investointien erilaisesta ajoituksesta vuonna 2023. Suunnitellut investoinnit vuodelle 2024 ovat 220 milj. euroa, ja Outokumpu on yhä sitoutunut pitämään investoinnit 600 milj. eurossa vuosina 2023–2025.

Taseen vaihto-omaisuus kasvoi vuoden 2024 ensimmäisellä neljänneksellä ja oli maaliskuun lopussa 1 621 milj. euroa (31.12.2023: 1 581 milj. euroa). Ensimmäisellä neljänneksellä vaihto-omaisuus kasvoi 40 milj. eurolla pääasiassa varastomäärien ja metallien hintojen noustessa.

## Taloudellinen asema

		Q1/24	Q1/23	2023
Korollinen nettovelka	Milj. EUR	-12	-166	-60
Korollinen velka	Milj. EUR	414	548	441
Velkaantumisaste	%	-0,3	-4,1	-1,6
Rahavarat	Milj. EUR	425	714	502
Maksuvalmiusreservit	Mrd. EUR	1,2	1,5	1,3

Korollinen nettovelka oli maaliskuun lopussa -12 milj. euroa (31.12.2023: -60 milj. euroa). Korollinen velka oli 414 milj. euroa (31.12.2023: 441 milj. euroa). Velka väheni pääasiassa siksi, että yhtiö osti omia osakkeita takaisin 34 milj. eurolla vuoden 2024 ensimmäisellä neljänneksellä. Osakeostoilla oli ensimmäisellä neljänneksellä vain käteisvaikutus, koska ne oli kirjattu omaan pääomaan ja nettovelkaan jo vuoden 2023 lopussa. Maaliskuun 2024 lopussa velkaantumisaste oli -0,3 % (31.12.2023: -1,6 %).

Rahavarat olivat maaliskuun lopussa 425 milj. euroa (31.12.2023: 502 milj. euroa), ja kaikkiaan rahavarat ja maksuvalmiusreservit olivat 1,2 mrd. euroa (31.12.2023: 1,3 mrd. euroa). Maksuvalmiusreserveihin sisältyy 800 milj. euron valmiusluotot, jotka ovat kokonaisuudessaan käyttämättömiä.

Vuonna 2021 Outokumpu allekirjoitti sopimuksen Langh Shipin kanssa kolmesta uudesta rahtilaivasta hiilidioksidipäästöjen vähentämiseksi. Yhtiö ottaa uudet laivat käyttöön vuoden 2024 alkupuoliskolla. Nettovelkavaikutuksen arvioidaan olevan vuoden 2024 alkupuoliskolla noin 38 milj. euroa, josta noin 25 milj. euroa toisella neljänneksellä.

## Markkinakehitys

CRU:n viimeisimpien arvioiden mukaan globaalin ruostumattoman teräksen nauha- ja levytuotteiden kokonaiskulutuksen odotetaan kasvaneen 5,3 % vuoden 2024 ensimmäisellä neljänneksellä viime vuoden vastaavasta ajanjaksosta. EMEA-alueella kysynnän arvioidaan kasvaneen 4,1 %, Amerikoissa 2,8 % ja Aasian ja Tyynenmeren alueella 5,7 %.

Vuoden 2023 neljännestä neljänneksestä ruostumattoman teräksen nauha- ja levytuotteiden maailmanlaajuinen kokonaiskulutus laski mahdollisesti vain vähän eli 0,4 % vuoden 2024 ensimmäisellä neljänneksellä. Laskua oli eniten Aasian ja Tyynenmeren alueella (-2,3 %). EMEA-alueella kysyntä kasvoi 8,2 % ja Amerikoissa 4,2 %.

EMEA-alueella vuosi alkoi heikosti, kun tilaukset rajoittuivat vain välittömään kysyntään. Jakelijoiden varastot ovat pienempiä kuin ennen koronaa, kun varastotasot oli sopeutettu markkinoilla uuteen normaaliin.

Reaalikysyntä pysyi Yhdysvalloissa eri loppukäyttäjillä edellisen neljänneksen tasolla paitsi julkisessa rakentamisessa ja puolustusteollisuudessa, ja myös palvelukeskukset vähensivät varastojaan tai täydensivät niitä hyvin varovaisesti. Markkinat pysyivät vaiuina myös Kiinassa, jossa valmistauduttiin kiinalaisen uudenvuoden lomakauteen. Senkään jälkeen loppukäyttäjien kysyntä ei ole aidosti toipunut hallituksen elvytystoimista huolimatta

Vuonna 2023 kokonaiskulutuksen odotetaan toipuvan vain hitaasti, koska maailmanpolitiikka ja

kauppapolitiikka vaikuttavat ruostumattoman teräksen kysyntään.

CRU:n viimeisimpien arvioiden mukaan vuoden 2024 toisella neljänneksellä maailmanlaajuisen ruostumattoman teräksen nauha- ja levytuotteiden kokonaiskulutuksen odotetaan kasvavan 5,1 % edellisestä neljänneksestä. Eniten kasvua on Aasian ja Tyynenmeren alueella (5,3 %) ja EMEA-alueella (5,7 %), kun taas Amerikoissa kasvua on vähemmän (2,0 %). Viime vuoden toisesta neljänneksestä maailmanlaajuinen kokonaiskulutus kasvaa vuoden 2024 toisella neljänneksellä 2,0 %.

Ruostumattoman teräksen nauha- ja levytuotteiden kysynnän odotetaan toipuvan hitaasti Euroopassa, kun kysyntä on vahvaa tärkeimmillä teollisuudenaloilla, mutta Yhdysvalloissa kysyntä pysyy vähäisenä. Kiinan markkinan odotetaan hidastuvan käynnissä olevien kapasiteetin rajoitusten ja kaupan esteiden takia, minkä lisäksi markkinat kärsivät kiinteistöalan huonosta kehityksestä.

Vuonna 2024 ruostumattoman teräksen nauha- ja levytuotteiden maailmanlaajuisen kokonaiskulutuksen odotetaan kasvavan 2,6 % vuodesta 2023. EMEA-alueella kasvua odotetaan olevan 6,3 %, Aasian ja Tyynenmeren alueella 2,1 % ja Amerikoissa 1,9 %.

(Lähde: CRU:n ruostumattoman teräksen nauha- ja levytuotteiden markkinanäkymät, helmikuu 2024.)

## Europe-liiketoiminta-alue

Europe-tunnuslukuja		Q1/24	Q1/23	Q4/23	2023
Ruostumattoman teräksen toimitukset	1 000 tonnia	303	369	327	1 367
Liikevaihto	Milj. EUR	1 015	1 444	1 066	4 818
Oikaistu käyttökate	Milj. EUR	4	122	4	148
Vertailukelpoisuuteen vaikuttavat erät	Milj. EUR	2	-6	-46	-52
Käyttökate	Milj. EUR	5	116	-42	96
Sidottu pääoma	Milj. EUR	1 804	1 984	1 850	1 850
Sidotun pääoman tuotto, 12 kk:n liukuva (ROOC)	%	-4,4	24,4	1,5	1,5

### Tulos

#### Ensimmäinen neljännes 2024 verrattuna ensimmäiseen neljännekseen 2023

Liikevaihto laski 1 015 milj. euroon (1 444 milj. euroa).

Oikaistu käyttökate oli 4 milj. euroa (122 milj. euroa).

- Ruostumattoman teräksen toimitukset laskivat 18 %.
- Ruostumattoman teräksen toteutuneiden hintojen nousulla oli myönteinen vaikutus.
- Kierrätysteräksen markkinoiden kiristyminen vaikutti negatiivisesti kannattavuuteen.
- Muuttuvat kustannukset laskivat lähinnä energian ja tuotannon tarveaineiden hintojen laskusta johtuen.
- Lakko ja kunnossapitotöiden kasvu vaikuttivat negatiivisesti kannattavuuteen.
- Raaka-aineisiin liittyvät varasto- ja metallijohdannaisvoitot olivat 3 milj. euroa verrattuna vuoden 2023 ensimmäisen neljänneksen 15 milj. euron tappioihin.

Sidotun pääoman tuotto oli -4,4 % (24,4 %).

#### Ensimmäinen neljännes 2024 verrattuna neljanteen neljännekseen 2023

Liikevaihto laski 1 015 milj. euroon (1 066 milj. euroa).

Oikaistu käyttökate oli 4 milj. euroa (4 milj. euroa).

- Ruostumattoman teräksen toimitukset laskivat 7 %.
- Ruostumattoman teräksen toteutuneet hinnat nousivat, ja tuotejakauma parani hieman.
- Kierrätysteräksen markkinoiden kiristyminen vaikutti negatiivisesti kannattavuuteen.
- Kunnossapitokustannukset ja muuttuvat kustannukset laskivat lähinnä energian hintojen laskusta johtuen, mutta lakon negatiiviset vaikutukset kumosivat niiden myönteisen vaikutuksen.
- Raaka-aineisiin liittyvät varasto- ja metallijohdannaisvoitot olivat 3 milj. euroa verrattuna vuoden 2023 neljännen neljänneksen 6 milj. euron voittoihin.

Sidotun pääoman tuotto oli -4,4 % (1,5 %).

### Markkinat

- Vuoden 2024 ensimmäisellä neljänneksellä EMEA-alueen kokonaiskulutus kasvoi 4,1 % vuoden 2023 ensimmäisestä neljänneksestä ja 8,7 % vuoden 2023 neljänneestä neljänneksestä. (Lähde: CRU:n ruostumattoman teräksen nauha- ja levytuotteiden markkinanäkymät, helmikuu 2024.)
- Jakelijoiden varastot pysyivät alle pandemiaa edeltäneen tason, ja jakelijat ovat sopeutuneet tähän tasoon uutena "normaalina".
- Kylmävalssattujen tuotteiden tuonnin osuus EU-alueelle oli pieni, vain 13 % vuoden 2024 ensimmäisellä neljänneksellä. Ostajat olivat yhä varovaisia, koska toimitusajat olivat pitkiä ja Taiwanin, Turkin ja Vietnamin kautta tapahtuvaa tasoitustoimenpiteiden kiertoa koskeva tutkimus on käynnissä. (Lähde: EUROFER, huhtikuu 2024.)

# Americas-liiketoiminta-alue

Americas-tunnuslukuja		Q1/24	Q1/23	Q4/23	2023
Ruostumattoman teräksen toimitukset	1 000 tonnia	150	142	130	552
Liikevaihto	Milj. EUR	435	498	423	1 892
Oikaistu käyttökate	Milj. EUR	24	68	54	285
Vertailukelpoisuuteen vaikuttavat erät	Milj. EUR	—	—	-7	-16
Käyttökate	Milj. EUR	24	68	46	270
Sidottu pääoma	Milj. EUR	609	900	594	594
Sidotun pääoman tuotto, 12 kk:n liukuva (ROOC)	%	23,6	29,8	25,8	25,8

## Tulos

### Ensimmäinen neljännes 2024 verrattuna ensimmäiseen neljännekseen 2023

Liikevaihto laski 435 milj. euroon (498 milj. euroa).

Oikaistu käyttökate oli 24 milj. euroa (68 milj. euroa).

- Ruostumattoman teräksen toimitukset kasvoivat 5 %.
- Ruostumattoman teräksen toteutuneet hinnat laskivat.
- Kannattavuuteen vaikuttivat negatiivisesti kustannusten nousu osin toiminnan haasteista ja Suomen poliittisen lakon epäsuorista negatiivisista vaikutuksista johtuen sekä kierrätysteräksen markkinoiden kiristyminen.
- Raaka-aineisiin liittyvät varasto- ja metallijohdannaistappiot olivat 7 milj. euroa (9 milj. euron voitot vuoden 2023 ensimmäisellä neljänneksellä).

Sidotun pääoman tuotto oli 23,6 % (29,8 %).

### Ensimmäinen neljännes 2024 verrattuna neljanteen neljännekseen 2023

Liikevaihto oli 435 milj. euroa (423 milj. euroa).

Oikaistu käyttökate laski 24 milj. euroon (54 milj. euroa).

- Ruostumattoman teräksen toimitukset kasvoivat 15 %.
- Kannattavuus heikkeni pääasiassa siksi, että ruostumattoman teräksen toteutuneet hinnat laskivat erityisesti Meksikossa, jossa kaupan suoja-toimet ovat heikot.
- Kannattavuuteen vaikutti negatiivisesti myös kierrätysteräsmarkkinoiden kiristyminen.
- Raaka-aineisiin liittyvät varasto- ja metallijohdannaistappiot olivat 7 milj. euroa verrattuna 6 milj. euron tappioihin vuoden 2023 neljännellä neljänneksellä.

Sidotun pääoman tuotto oli 23,6 % (25,8 %).

## Markkinat

- Vuoden 2024 ensimmäisen neljänneksen aikana kylmävalssattujen nauha- ja levytuotteiden kokonaiskulutus kasvoi Amerikoissa 13 % edellisestä neljänneksestä ja 21 % vuoden 2023 ensimmäisestä neljänneksestä. (Lähde: American Iron and Steel Institute, AISI.) CRU:n mukaan ruostumattoman teräksen kokonaiskulutuksen odotetaan kuitenkin kasvavan Amerikoissa 4,2 % ensimmäisellä neljänneksellä vuoden 2023 neljännestä neljänneksestä (lähde: CRU:n ruostumattoman teräksen markkinanäkymät, helmikuu 2024).
- Kylmävalssattujen tuotteiden tuonnin osuus Yhdysvaltojen markkinoilla laski vuoden 2023 neljannen neljänneksen 26 %:n tasolta 23 %:n tasolle vuoden 2024 ensimmäisellä neljänneksellä. (Lähde: AISI.)
- Vuoden 2024 ensimmäisellä neljänneksellä jakelijat pitivät Yhdysvalloissa varastonsa pieninä ja lähes samalla tasolla kuin vuoden 2023 neljännellä neljänneksellä. Jakelijoiden kylmävalssattujen tuotteiden varastot Yhdysvalloissa pienenevät 25 % vuoden 2024 ensimmäisellä neljänneksellä vuoden 2023 ensimmäisestä neljänneksestä.

## Muut asiat

- Uudelleen neuvoteltu kuumavalssaus sopimus AM/NS:n kanssa astui voimaan 1.1.2024.

## Ferrochrome-liiketoiminta-alue

Ferrochrome-tunnuslukuja		Q1/24	Q1/23	Q4/23	2023
Ferrokromin tuotanto	1 000 tonnia	89	70	76	390
Ferrokromin toimitukset	1 000 tonnia	87	70	100	355
Liikevaihto	Milj. EUR	107	99	123	467
Oikaistu käyttökate	Milj. EUR	22	16	23	96
Vertailukelpoisuuteen vaikuttavat erät	Milj. EUR	—	—	-3	-3
Käyttökate	Milj. EUR	22	16	20	93
Sidottu pääoma	Milj. EUR	891	857	894	894
Sidotun pääoman tuotto, 12 kk:n liukuva (ROOC)	%	5,3	13,2	5,0	5,0

### Tulos

#### Ensimmäinen neljännes 2024 verrattuna ensimmäiseen neljännekseen 2023

Liikevaihto kasvoi 107 milj. euroon (99 milj. euroa).

Oikaistu käyttökate oli 22 milj. euroa (16 milj. euroa).

- Ferrokromin tuotanto kasvoi 27 % pääasiassa siksi, että vertailukauteen vaikuttivat negatiivisesti ferrokromituotannon optimointi sähkön poikkeuksellisen korkean hinnan vuoksi ja häiriö yhdessä uunissa.
- Kannattavuuteen vaikuttivat negatiivisesti ferrokromin myyntihinnan lasku, Suomen poliittinen lakko ja äskettäin käyttöön otettu kaivosvero (noin 2 milj. euroa).
- Muuttuvat kustannukset laskivat merkittävästi erityisesti sähkön ja pelkistimien hintojen laskiessa, ja myös kunnossapitokustannukset laskivat.

Sidotun pääoman tuotto oli 5,3 % (13,2 %).

#### Ensimmäinen neljännes 2024 verrattuna neljanteen neljännekseen 2023

Liikevaihto laski 107 milj. euroon (123 milj. euroa).

Oikaistu käyttökate oli 22 milj. euroa (23 milj. euroa).

- Tuotanto kasvoi 16 %.
- Kannattavuutta heikensivät ferrokromin myyntihinnan lasku, Suomen poliittinen lakko ja äskettäin käyttöön otettu kaivosvero.
- Muuttuvat kustannukset laskivat merkittävästi erityisesti sähkön hinnan laskiessa, mutta myös pelkistimien hinnat laskivat hieman. Vertailukauteen vaikutti lisäksi myönteisesti sähköistämisen tuki.
- Kiinteät kustannukset laskivat, koska kunnossapitotöitä oli vähemmän.

Sidotun pääoman tuotto oli 5,3 % (5,0 %).

### Markkinat

- Ferrokromimarkkinat alkoivat piristyä vuoden 2024 ensimmäisellä neljänneksellä vuoden 2023 neljännen neljänneksen heikolta tasolta.

### Muut asiat

- Tammikuussa 2024 Outokumpu sulki yhden kolmesta ferrokromiuunistaan ja toisen sintraamoistaan, ja ferrokromituotannon arvioidaan jatkuvan 80 %:ssa täydestä kapasiteetistaan syksyyn 2024 saakka.

## Henkilöstö

Outokummun henkilöstömäärä oli 31.3.2024  
kokoaikaiseksi muutettuna<sup>1)</sup> 8 462 (31.12.2023: 8 453).

## Osakkeet

Outokummun osakepääoma 31.3.2024 oli 311 milj. euroa, ja osakkeiden kokonaismäärä oli 456 874 448. Outokummun hallussa oli maaliskuun lopussa 33 188 820 omaa osaketta. Keskimäärin ulkona olevien osakkeiden määrä oli 425 906 357 vuoden 2024 ensimmäisellä neljänneksellä (439 449 963). Raportointikauden päättyessä 28.3. osakkeen päätöskurssi oli 4,03 euroa.

## Osakkeiden takaisinosto-ohjelma

Outokumpu sai 29.2.2024 päätökseen enintään 50 milj. euron osakkeiden takaisinosto-ohjelman. Vuoden 2024 ensimmäisellä neljänneksellä Outokumpu hankki kaikkiaan 8 357 545 osaketta.

Osakkeiden takaisinosto-ohjelmassa Outokummun tavoitteena on pienentää ja hallita yhtiön vaihtovelkakirjalainan laimentavaa vaikutusta. Outokumpu pitää takaisin ostetut osakkeet aluksi hallussaan omina osakkeina ja voi käyttää niitä vaihtovelkakirjalainoihin liittyvien velvollisuuksiensa täyttämiseksi. Vaihtoehtoisesti Outokumpu voi päättää mitätöidä osan tai kaikki takaisin ostamistaan osakkeista ja vähentää pääomaansa vastaavasti. Osakkeiden takaisinostot rahoitetaan käyttämällä vapaan oman pääoman varoja.

31.3.2024 Outokummun hallussa oli 33 188 820 omaa osaketta.

<sup>1)</sup> Vuoden 2024 ensimmäisellä neljänneksellä kokoaikaiseksi muutetun henkilöstön määritelmää on muutettu ja vertailukauden luvut on oikaistu.

## Riskit ja epävarmuustekijät

Outokumpu altistuu erilaisille riskeille ja epävarmuustekijöille, joilla voi olla haitallinen vaikutus yhtiön liiketoimintaan ja toimintoihin. Yhtiö on kuitenkin tehnyt määrätietoista toimenpiteitä hallitakseen ja kontrolloidakseen näitä riskejä.

Maailmantalouden kehitys, geopoliittiset jännitteet ja Ukrainassa jatkuva sota altistavat Outokummun riskeille ja epävarmuustekijöille toimintaympäristössään. Maailmantaloudessa tärkeimmät epävarmuustekijät liittyvät maailmantalouden hitaaseen kasvuun, inflaatioon, korkeaan korkotasoon ja Kiinan talouden jatkuvaan epävarmuuteen. Geopoliittiset jännitteet ja konfliktit esimerkiksi Punaisella merellä, Israelin ja Hamasin välinen sota sekä mahdolliset eskalaatiot voivat kaikki aiheuttaa häiriöitä energiamaarkkinoilla ja globaaleissa toimitusketjuissa. Näiden häiriöiden seuraukset voivat vaikuttaa Outokummun toimintaympäristöön, liiketoimintaan ja ruostumattoman teräksen kysyntään.

Energian hinnan lisääntynyt herkkyys haitalliselle geopoliittiselle tilanteelle altistaa Outokummun hintariskeille. Vakavat häiriöt tai mahdolliset lisäsanktiot maakaasun tarjonnassa voivat vaikuttaa kaasun hintoihin tai saatavuuteen Outokummun Euroopan toiminnoissa. Outokumpu hankkii energiakaasuja Euroopan markkinoilta, joilla Venäjä on yksi kaasun epäsuorista toimittajista.

Ensimmäisellä neljänneksellä sähkön hinnat laskivat, mutta Outokumpu altistuu yhä energian kustannusten nousulle, sillä vaihtelusta ja hintapiikeistä on yhä epävarmuutta osassa energiankulutusta. Vuonna 2024 Outokummun arvioidusta energiankulutuksesta noin kaksi kolmasosaa on suojattu. Mahdolliset sähkön hinnan nousut vaikuttaisivat pääasiassa Ferrochrome-liiketoiminta-alueeseen, koska ferrokromin tuotannossa tarvitaan paljon sähköä. Toimenpiteet sähkön käytön optimoimiseksi auttavat välttämään sähkön hintapiikkejä spot-markkinoilla.

Kyberturvallisuushat, raaka-ainekaupan häiriöt ja riippuvuudet kriittisistä toimittajista altistavat Outokummun toimintojen häiriöihin ja lisäkustannuksiin liittyville riskeille. Kierrätysteräksen markkinoiden kiristyminen entisestään voi vaikuttaa kierrätysteräksen hintaan ja saatavuuteen.

Outokumpu ei hanki lainkaan venäläistä alkuperää olevaa kierrätysterästä tai nikkeliä tuotantoon. Ensimmäisen neljänneksen lopussa Venäjältä tulee epäsuorasti hyvin rajallinen määrä raaka-aineita, ja yhtiö vaatii toimittajaansa löytämään vaihtoehtoisia lähteitä maailmanlaajuisesti.

Yhtiö on edelleen altistunut metallien ja erityisesti nikkelin hinnan vaihteluille. Metallien hintojen heilahtelu voi vaikuttaa Outokummun tulokseen muiden taloudellisten riskien ohella.

EU arvioi kaupan suojoimenpiteitä ja päättää kesäkuun 2024 loppuun mennessä, jatketaanko suojoimia vai päätyvätkö ne. EU:n suojoimenpiteet vähentävät tuonnin äkillisen kasvun riskiä. Komissio on elokuusta 2023 tutkinut Indonesiasta tuotavien kylmävalssattujen tuotteiden tasoitustoimenpiteiden kiertämistä, mikä pienensi yhä Taiwanin, Vietnamin ja Turkin tuonnin riskiä.

Outokumpu Oyj on liitetty osaksi välimiesmenettelyä, joka koskee Fennovoiman ja Rosatomin yksiköiden välistä ydinvoimalan laitostoimitussopimuksen päättämistä. Outokumpu kiistää minkään sopimussuhteen, velvoitteen tai välityssopimuksen olemassaolon Outokummun ja minkään Rosatomin yksikön välillä.

Lisätietoja Outokummun riskeistä on vuoden 2023 vuosikertomuksessa ja tilinpäätöksen 2023 liitetiedoissa.



## Raportointikauden muut tapahtumat

Outokumpu antoi 21.3.2024 toisen negatiivisen tulosvaroituksen Suomen poliittisten lakkojen vaikutuksista oikaistuun käyttökatteeseen vuoden 2024 ensimmäisellä neljänneksellä.

Outokumpu antoi 11.3.2024 negatiivisen tulosvaroituksen Suomen poliittisten lakkojen vaikutuksista oikaistuun käyttökatteeseen vuoden 2024 ensimmäisellä neljänneksellä.

Outokumpu kertoi 24.1.2024 saaneensa päätökseen yhteistyösopimuksen kiihdyttääkseen kiertotaloutta, ja yhtiöstä tuli CRONIMET North-East GmbH:n vähemmistöomistaja.

## Raportointikauden jälkeiset tapahtumat

Raportointikauden jälkeen Outokumpu kertoi 7.5.2024 nostavansa vuotuisen käyttökatetason parannustavoitettaan strategian toisessa vaiheessa 200 milj. eurosta 350 milj. euroon vahvistaakseen kilpailukykyään entisestään vuoden 2025 loppuun mennessä.

Raportointikauden jälkeen Outokumpu kertoi 2.5.2024, että yhtiön toimitusjohtaja Heikki Malinen on päättänyt jättää tehtävänsä Outokummussa siirtyäkseen uusiin haasteisiin yhtiön ulkopuolelle.

Raportointikauden jälkeen Outokumpu kertoi 24.4.2024 sulkevansa Dahlerbrücken ja Hockenheimin toimipaikat Saksassa. Niihin liittyvät neuvottelut ovat päättyneet, ja uudelleenjärjestelyistä on päästy sopuun. Outokumpu ryhtyy keskittämään erikoistuotteiden tuotantiaan Saksassa Dillenburgiin.

Outokumpu kertoi raportointikauden jälkeen 22.4.2024 nimittävänsä Marc-Simon Schaarin konsernin talous- ja rahoitusjohtajaksi 1.6.2024 alkaen. Marc-Simon on työskennellyt Outokummussa vuodesta 2011 business controllingin, rahoituksen, yrityskauppojen ja hankinnan johtotehtävissä. Viimeisimpänä hän on työskennellyt konsernin hankintaohjelmajana ja johtoryhmän jäsenenä vuodesta 2023 alkaen. Marc-Simon Schaar on Saksan kansalainen, ja hän raportoi toimitusjohtaja Heikki Maliselle.

Outokumpu kertoi raportointikauden jälkeen 10.4.2024, että yhtiön talous- ja rahoitusjohtaja ja johtoryhmän jäsen Pia Aaltonen-Forsell päätti jättää tehtävänsä Outokummussa ja siirtyä uusiin haasteisiin yhtiön ulkopuolelle.

## Varsinainen yhtiökokous 2024

Outokummun varsinainen yhtiökokous järjestettiin 4.4.2024 Clarion Hotel Helsingissä. Yhtiökokous kannatti kaikkia hallituksen ja osakkeenomistajien nimitystoimikunnan ehdotuksia.

Yhtiökokous vahvisti tilinpäätöksen ja myönsi vastuuvapauden yhtiön johdolle tilikaudelta 2023. Yhtiökokous päätti, että tilikaudelta 2023 maksetaan osinkoa 0,26 euroa osakkeelta. Yhtiökokous valtuutti myös hallituksen päättämään omien osakkeiden hankinnasta sekä osakeannista ja osakkeisiin oikeuttavien erityisten oikeuksien antamisesta. Lisäksi yhtiökokous hyväksyi osakkeenomistajien nimitystoimikunnan ehdotukset hallituksen jäsenistä ja palkkioista. Yhtiökokous hyväksyi myös yhtiöjärjestyksen ja osakkeenomistajien nimitystoimikunnan työjärjestyksen muutokset.

Yhtiökokous päätti osakkeenomistajien nimitystoimikunnan ehdotuksen mukaisesti hallituksen jäsenmääräksi yhteensä kahdeksan (8) ja valitsi hallituksen nykyisistä jäsenistä uudestaan Heinz Jörg Fuhrmannin, Kati ter Horstin, Kari Jordanin, Päivi Luostarisen, Jyrki Mäki-Kalan, Petter Söderströmin, Pierre Vareillen ja Julia Woodhousen toimikaudeksi, joka päättyy seuraavan varsinaisen yhtiökokouksen päättyessä. Hallituksen puheenjohtajaksi valittiin uudelleen Kari Jordan ja varapuheenjohtajaksi Kati ter Horst.

## Osinko

Varsinainen yhtiökokous päätti, että 31.12.2023 päättyneeltä tilikaudelta vahvistettavan taseen perusteella maksetaan osinkoa 0,26 euron osakkeelta. Osingon määrä yhteensä on 110 milj. euroa. Osinko maksettiin 15.4.2024 yhdessä erässä osakkeenomistajille. Osinkopolitiikan mukaisesti Outokumpu pyrkii maksamaan tasaista, kasvavaa osinkoa vuosittain.

---

Helsingissä 7.5.2024

Outokumpu Oyj  
Hallitus

## Taloudelliset tiedot

Lyhennetty tuloslaskelma (Milj. EUR)	1.1.-31.3. 2024	1.1.-31.3. 2023	1.1.-31.12. 2023
<b>Jatkuvat toiminnot</b>			
Liikevaihto	1 479	2 006	6 961
Hankinnan ja valmistuksen kulut	-1 404	-1 791	-6 474
<b>Bruttokate</b>	<b>75</b>	<b>215</b>	<b>486</b>
Muut liiketoiminnan tuotot	7	5	62
Myyntin ja hallinnon kulut	-87	-80	-346
Muut liiketoiminnan kulut	-14	-5	-302
<b>Liiketulos</b>	<b>-19</b>	<b>135</b>	<b>-100</b>
Osuus osakkuusyhtiöiden tuloksista	0	2	4
Korkokulut	-16	-15	-60
Muut nettorahoitustuotot ja -kulut	6	7	23
Rahoitustuotot ja -kulut yhteensä	-11	-8	-37
Tulos ennen veroja	-29	128	-133
Tuloverot	6	-32	22
<b>Tilikauden tulos jatkuvista toiminnoista</b>	<b>-23</b>	<b>97</b>	<b>-111</b>
<b>Lopetetut toiminnot</b>			
Tilikauden tulos lopetetuista toiminnoista	—	6	5
<b>Tilikauden tulos</b>	<b>-23</b>	<b>103</b>	<b>-106</b>
Emoyhtiön omistajille kuuluva osakekohtainen tulos jatkuvista toiminnoista			
Osakekohtainen tulos, EUR	-0,05	0,22	-0,26
Laimennusvaikutuksella oikaistu osakekohtainen tulos, EUR	-0,05	0,21	-0,22
Emoyhtiön omistajille kuuluva osakekohtainen tulos			
Osakekohtainen tulos, EUR	-0,05	0,23	-0,24
Laimennusvaikutuksella oikaistu osakekohtainen tulos, EUR	-0,05	0,22	-0,21

Laaja tuloslaskelma (Milj. EUR)	1.1.-31.3. 2024	1.1.-31.3. 2023	1.1.-31.12. 2023
<b>Tilikauden tulos</b>	<b>-23</b>	103	-106
<b>Muut laajan tuloksen erät, jatkuvat toiminnot</b>			
Erät, jotka saatetaan siirtää tulosvaikutteisiksi:			
Muuntoerot			
Muuntoerojen muutos	29	-37	-58
Rahavirran suojaukset			
Käyvän arvon muutos kauden aikana	1	31	71
Siirto tulosvaikutteiseksi eräksi	-15	43	-15
Tuloverot	3	-8	-6
Erät, joita ei siirretä tulosvaikutteisiksi:			
Etuuspohjaisten järjestelyiden uudelleenarvostus			
Muutos kauden aikana	—	-4	-15
Tuloverot	—	1	5
Osakesijoitukset käypään arvoon muiden laajan tuloksen erien kautta	0	-17	-23
Osuus osakkuusyhtiöiden muista laajan tuloksen eristä	0	1	1
<b>Muut laajan tuloksen erät, jatkuvat toiminnot verojen jälkeen</b>	<b>18</b>	11	-41
Muut laajan tuloksen erät, lopetetut toiminnot verojen jälkeen	—	-12	-12
<b>Muut laajan tuloksen erät verojen jälkeen</b>	<b>18</b>	-1	-53
<b>Tilikauden laaja tulos</b>	<b>-6</b>	102	-159

Tilikauden tulos ja tilikauden laaja tulos kuuluvat kokonaisuudessaan emoyhtiön omistajille.

Lyhennetty tase (Milj. EUR)	31.3. 2024	31.3. 2023	31.12 2023
<b>VARAT</b>			
<b>Pitkäaikaiset varat</b>			
Aineettomat hyödykkeet	564	548	556
Aineelliset käyttöomaisuushyödykkeet	2 061	2 347	2 052
Osuudet osakkuusyhtiöissä	74	53	62
Muut rahoitusvarat	13	8	12
Laskennalliset verosaamiset	461	365	454
Myyntisaamiset ja muut saamiset	10	3	12
<b>Pitkäaikaiset varat yhteensä</b>	<b>3 184</b>	<b>3 325</b>	<b>3 148</b>
<b>Lyhytaikaiset varat</b>			
Vaihto-omaisuus	1 621	1 814	1 581
Muut rahoitusvarat	42	72	60
Myyntisaamiset ja muut saamiset	613	876	636
Rahavarat	425	714	502
<b>Lyhytaikaiset varat yhteensä</b>	<b>2 701</b>	<b>3 476</b>	<b>2 779</b>
<b>VARAT YHTEENSÄ</b>	<b>5 885</b>	<b>6 801</b>	<b>5 927</b>
<b>OMA PÄÄOMA JA VELAT</b>			
<b>Emoyhtiön omistajille kuuluva oma pääoma</b>	<b>3 761</b>	<b>4 064</b>	<b>3 762</b>
<b>Pitkäaikaiset velat</b>			
Korolliset velat	366	468	359
Muut rahoitusvelat	7	10	8
Laskennalliset verovelat	22	0	31
Velvoitteet työsuhde-etuuksista	211	211	212
Varaukset	69	57	73
Ostovelat ja muut velat	16	19	16
<b>Pitkäaikaiset velat yhteensä</b>	<b>690</b>	<b>765</b>	<b>700</b>
<b>Lyhytaikaiset velat</b>			
Korolliset velat	48	79	82
Muut rahoitusvelat	23	32	40
Varaukset	34	40	37
Ostovelat ja muut velat	1 329	1 821	1 307
<b>Lyhytaikaiset velat yhteensä</b>	<b>1 434</b>	<b>1 972</b>	<b>1 465</b>
<b>OMA PÄÄOMA JA VELAT YHTEENSÄ</b>	<b>5 885</b>	<b>6 801</b>	<b>5 927</b>

Vuoden 2023 toisella neljänneksellä laskennallisten verojen netotuskäytäntöä tarkennettiin.

Lyhennetty rahavirtalaskelma (Milj. EUR) <sup>1)</sup>	1.1.-31.3. 2024	1.1.-31.3. 2023	1.1.-31.12. 2023
Tilikauden tulos	-23	103	-106
Oikaisuerät			
Poistot ja arvonalentumiset	55	63	516
Muut ei-rahavirtavaikutteiset oikaisut	28	22	-25
Käyttöpääoman muutos	17	-48	54
Varaukset ja velvoitteet työsuhde-etuuksista	-11	-11	6
Saadut korot ja osingot	4	4	19
Maksetut korot	-17	-15	-47
Muut rahoituserät	-12	—	-9
Maksetut verot	-4	-44	-84
<b>Liiketoiminnan nettorahavirta</b>	<b>38</b>	<b>74</b>	<b>325</b>
Investoinnit pitkäaikaisiin omaisuuseriin	-64	-15	-170
Konserniyhtiöiden ja liiketoimintojen myynnit vähennettyinä luovutushetken rahavaroilla	—	100	97
Omaisuuksien myynti	0	1	37
Muu investointien rahavirta	0	—	1
<b>Investointien nettorahavirta</b>	<b>-64</b>	<b>86</b>	<b>-35</b>
<b>Rahavirta ennen rahoitusta</b>	<b>-26</b>	<b>160</b>	<b>290</b>
Maksetut osingot	—	—	-152
Omien osakkeiden ostot	-34	-59	-70
Pitkäaikaisten lainojen lyhennykset	-16	-30	-208
Lyhytaikaisten lainojen muutos	0	0	0
<b>Rahoituksen nettorahavirta</b>	<b>-50</b>	<b>-89</b>	<b>-430</b>
<b>Rahavarojen nettomuutos</b>	<b>-76</b>	<b>71</b>	<b>-140</b>
<b>Rahavarat tilikauden alussa</b>	<b>502</b>	<b>644</b>	<b>644</b>
Rahavarojen nettomuutos	-76	71	-140
Valuuttakurssien muutosten vaikutus	0	-1	-2
<b>Rahavarat tilikauden lopussa</b>	<b>425</b>	<b>714</b>	<b>502</b>

1) Vuoden 2023 toisella neljänneksellä rahavirtalaskelman esitystapaa liiketoiminnan nettorahavirran sisällä muutettiin. Vaikutus ei ole merkittävä.

Laskelma oman pääoman  
muutoksista (Milj. EUR)

Emoyhtiön omistajille kuuluva oma pääoma

	Osakepääoma	Ylikurssirahasto	Muut sidotun oman pääoman rahastot	Sijoitetun vapaan oman pääoman rahasto	Omat osakkeet	Osakesijoitusten käyvän arvon rahasto	Johdannaisten käyvän arvon rahasto	Kumulatiiviset muuntoerot	Etusopnjaisten järjestelyiden uudelleenarvostus	Muut kertyneet voittovarot	Oma pääoma yhteensä
<b>Oma pääoma 1.1.2023</b>	<b>311</b>	<b>714</b>	<b>3</b>	<b>2 308</b>	<b>-129</b>	<b>-93</b>	<b>-48</b>	<b>3</b>	<b>-128</b>	<b>1 179</b>	<b>4 119</b>
Tilikauden tulos	—	—	—	—	—	—	—	—	—	103	103
Muut laajan tuloksen erät	—	—	—	—	—	-17	67	-47	-5	1	-1
Tilikauden laaja tulos	—	—	—	—	—	-17	67	-47	-5	103	102
Liiketoimet emoyhtiön omistajien kanssa											
Sijoitetut ja jaetut varat											
Osingonjako	—	—	—	—	—	—	—	—	—	-152	-152
Osakeperusteiset maksut	—	—	—	—	9	—	—	—	—	-11	-2
Käyvän arvon siirto varaston arvoon	—	—	—	—	—	—	0	—	—	—	0
Muu muutos	—	—	-3	—	—	—	—	—	—	—	-3
<b>Oma pääoma 31.3.2023</b>	<b>311</b>	<b>714</b>	<b>0</b>	<b>2 308</b>	<b>-120</b>	<b>-110</b>	<b>18</b>	<b>-44</b>	<b>-133</b>	<b>1 119</b>	<b>4 064</b>
<b>Oma pääoma 1.1.2024</b>	<b>311</b>	<b>714</b>	<b>0</b>	<b>2 307</b>	<b>-169</b>	<b>1</b>	<b>5</b>	<b>-38</b>	<b>-139</b>	<b>770</b>	<b>3 762</b>
Tilikauden tulos	—	—	—	—	—	—	—	—	—	-23	-23
Muut laajan tuloksen erät	—	—	—	—	—	0	-11	29	—	0	18
Tilikauden laaja tulos	—	—	—	—	—	0	-11	29	—	-23	-6
Liiketoimet emoyhtiön omistajien kanssa											
Sijoitetut ja jaetut varat											
Omien osakkeiden ostot <sup>1)</sup>	—	—	—	—	4	—	—	—	—	—	4
Osakeperusteiset maksut	—	—	—	—	6	—	—	—	—	-6	0
Käyvän arvon siirto varaston arvoon	—	—	—	—	—	—	1	—	—	—	1
<b>Oma pääoma 31.3.2024</b>	<b>311</b>	<b>714</b>	<b>0</b>	<b>2 307</b>	<b>-159</b>	<b>1</b>	<b>-5</b>	<b>-9</b>	<b>-139</b>	<b>741</b>	<b>3 761</b>

1) Outokumpu sai 29.2.2024 päätökseen enintään 50 milj. euron suuruisen omien osakkeiden takaisinosto-ohjelman, josta tiedotettiin 29.11.2023. Osakkeet on ostettu käyttäen sijoitetun vapaan oman pääoman rahastoa. Ulkopuolisen välittäjän kanssa tehdyn sopimuksen luonteesta johtuen Outokumpu kirjasi 38 milj. euron velan osakkeiden takaisinosto-ohjelmaan liittyen ja 50 milj. euron enimmäismäärä vaikutti konsernin omaan pääomaan jo vuonna 2023. Ohjelman aikana Outokumpu osti takaisin 11 000 000 omaa osaketta ja käytti ostoihin yhteensä 46 milj. euroa. Koska kirjattu sitoumus oli korkeampi, Outokumpu kirjasi 4 milj. euron vaikutuksen omaan pääomaan tähän ohjelmaan liittyen vuoden 2024 ensimmäisellä neljänneksellä.

**Käyttökatteen ja liikeluoksen vertailukelpoisuuteen vaikuttavat erät (Milj. EUR)**

	1.1.-31.3. 2024	1.1.-31.3. 2023	1.1.-31.12. 2023
Tappio konserniyhtiöiden ja liiketoimintojen luovutuksista	-3	—	-26
Varaus tappiollisesta sopimuksesta	—	-6	-7
Uudelleenjärjestelykulut	-1	—	-50
Vaihto-omaisuuden arvomuutokset	2	—	-20
Käyttökatteen vertailukelpoisuuteen vaikuttavat erät	-2	-6	-102
Pitkäaikaisten varojen arvonalentumiset	—	-3	-272
Liikeluoksen vertailukelpoisuuteen vaikuttavat erät	-2	-9	-374

3 milj. euron tappio konserniyhtiöiden ja liiketoimintojen luovutuksista vuonna 2024 liittyy lopulliseen sopimukseen sulkutilin päättämisestä osana Long Products -liiketoimintojen myyntiä.

Vertailukelpoisuuteen vaikuttavat erät vuonna 2023 sisältävät loppujen Long Products -liiketoimintojen myynnin Degerforsissa ja Storforsissa Ruotsissa, josta kirjattiin 26 milj. euron tappio; 7 milj. euron varauksen tappiollisesta sopimuksesta liittyen metallijauhetehtaaseen Saksassa; ja 20 milj. euron alaskirjauksen liittyen propaanivarastoon. Outokumpu kirjasi myös 50 milj. euron uudelleenjärjestelykulut, josta 26 milj. euroa liittyy Saksan uudelleenjärjestelyihin ja 16 milj. euroa uudelleen neuvoteltuun kuumavalssaussopimukseen Americas-liiketoiminta-alueella; näihin kahteen erään liittyen on kirjattu 5 milj. euron ja 264 milj. euron arvonalentumiset vastaavasti.

Konsernin tunnusluvut		1.1.-31.3. 2024	1.1.-31.3. 2023	1.1.-31.12. 2023
<b>Toiminnan laajuus</b>				
Sijoitettu pääoma kauden lopussa	Milj. EUR	4 175	4 612	4 204
Investoinnit	Milj. EUR	59	15	170
Poistot	Milj. EUR	-55	-60	-242
Arvon alentumiset	Milj. EUR	-1	-3	-274
Henkilöstömäärä kauden lopussa, kokoaikaiseksi muutettuna <sup>1)</sup>		8 462	8 351	8 453
- keskimäärin kauden aikana <sup>1)</sup>		8 470	8 332	8 412
Henkilöstön lukumäärä kauden lopussa		8 776	8 647	8 750
<b>Kannattavuus <sup>2)</sup></b>				
Oikaistu käyttökate	Milj. EUR	38	204	517
Käyttökateen vertailukelpoisuuteen vaikuttavat erät	Milj. EUR	-2	-6	-102
Käyttökate	Milj. EUR	37	198	416
Osakekohtainen tulos	EUR	-0,05	0,22	-0,26
Laimennusvaikutuksella oikaistu osakekohtainen tulos	EUR	-0,05	0,21	-0,22
Osakkeiden osakeantioikaistu painotettu keskimääräinen lukumäärä <sup>3)</sup>	1 000 kpl	425 906	439 450	435 090
Oman pääoman tuotto (ROE), 12 kk liukuva <sup>4)</sup>	%	-5,8	25,4	-2,6
Sijoitetun pääoman tuotto (ROCE), 12 kk liukuva <sup>4)</sup>	%	-5,7	18,4	-2,1
<b>Rahoitus ja taloudellinen asema</b>				
Pitkäaikaiset korolliset velat	Milj. EUR	366	468	359
Lyhytaikaiset korolliset velat	Milj. EUR	48	79	82
Rahavarat	Milj. EUR	-425	-714	-502
Korollinen nettovelka kauden lopussa	Milj. EUR	-12	-166	-60
Korollinen nettovelka/oikaistu käyttökate <sup>4)</sup>		0,0	-0,1	-0,1
Omavaraisuusaste kauden lopussa	%	64,2	60,0	63,8
Velkaantumisaste kauden lopussa	%	-0,3	-4,1	-1,6
Oma pääoma/osake kauden lopussa <sup>3)</sup>	EUR	8,88	9,37	8,73

1) Vuoden 2024 ensimmäisellä neljänneksellä Henkilöstömäärä kauden lopussa, kokoaikaiseksi muutettuna ja keskimäärin kauden aikana on määriteltä uudelleen ja vertailukausien luvut esitetään vastaavasti.

2) Vertailukausien tiedot sisältävät vain jatkuvat toiminnot, katso tarkempi selvitys kohdasta Laatisperiaatteet.

3) Ei sisällä hankittuja omia osakkeita.

4) Vertailukausien tiedot sisältävät myös lopettujen toimintojen vaikutuksen, katso tarkempi selvitys kohdasta Laatisperiaatteet.



Liikevaihto segmenteittäin (Milj. EUR)	1.1.-31.3. 2024	1.1.-31.3. 2023	1.1.-31.12. 2023
Europe yhteensä	1 015	1 444	4 818
josta konsernin sisäinen	-20	-25	-69
Americas yhteensä	435	498	1 892
josta konsernin sisäinen	—	-9	-8
Ferrochrome yhteensä	107	99	467
josta konsernin sisäinen	-60	-56	-260
Muu toiminta yhteensä	52	163	408
josta konsernin sisäinen	-49	-109	-287
Konsernin liikevaihto yhteensä	1 479	2 006	6 961

Oikaistu käyttökate segmenteittäin (Milj. EUR)	1.1.-31.3. 2024	1.1.-31.3. 2023	1.1.-31.12. 2023
Europe	4	122	148
Americas	24	68	285
Ferrochrome	22	16	96
Muu toiminta ja sisäiset erät	-11	-2	-12
Konsernin oikaistu käyttökate yhteensä	38	204	517

Käyttökateen ja liikutuloksen vertailukelpoisuuteen vaikuttavat erät segmenteittäin (Milj. EUR)	1.1.-31.3. 2024	1.1.-31.3. 2023	1.1.-31.12. 2023
Europe	2	-6	-52
Americas	—	—	-16
Ferrochrome	—	—	-3
Muu toiminta	-3	—	-31
Vertailukelpoisuuteen vaikuttavat erät käyttökatteessa yhteensä	-2	-6	-102
Europe	—	-3	-8
Americas	—	—	-264
Vertailukelpoisuuteen vaikuttavat erät liikutuloksessa yhteensä	-2	-9	-374

Käyttökate segmenteittäin (Milj. EUR)	1.1.-31.3. 2024	1.1.-31.3. 2023	1.1.-31.12. 2023
Europe	5	116	96
Americas	24	68	270
Ferrochrome	22	16	93
Muu toiminta ja sisäiset erät	-14	-2	-43
Konsernin käyttökate yhteensä	37	198	416

Oikaistu liikutulos segmenteittäin (Milj. EUR)	1.1.-31.3. 2024	1.1.-31.3. 2023	1.1.-31.12. 2023
Europe	-25	88	29
Americas	15	51	225
Ferrochrome	8	5	44
Muu toiminta ja sisäiset erät	-14	-1	-26
Konsernin oikaistu liikutulos yhteensä	-17	144	274

Liiketulos segmenteittäin (Milj. EUR)	1.1.-31.3.	1.1.-31.3.	1.1.-31.12.
	2024	2023	2023
Europe	-23	79	-31
Americas	15	51	-54
Ferrochrome	8	5	41
Muu toiminta ja sisäiset erät	-17	-1	-56
Konsernin liiketulos yhteensä	-19	135	-100
<b>Poistot segmenteittäin (Milj. EUR)</b>	<b>1.1.-31.3.</b>	<b>1.1.-31.3.</b>	<b>1.1.-31.12.</b>
	<b>2024</b>	<b>2023</b>	<b>2023</b>
Europe	-29	-34	-119
Americas	-8	-17	-60
Ferrochrome	-14	-11	-50
Muu toiminta	-3	0	-14
Konsernin poistot yhteensä	-55	-60	-242
<b>Investoinnit segmenteittäin (Milj. EUR)</b>	<b>1.1.-31.3.</b>	<b>1.1.-31.3.</b>	<b>1.1.-31.12.</b>
	<b>2024</b>	<b>2023</b>	<b>2023</b>
Europe	33	7	64
Americas	6	2	32
Ferrochrome	5	6	32
Muu toiminta	14	1	41
Konsernin investoinnit yhteensä	59	15	170
<b>Henkilöstö kauden lopussa segmenteittäin, kokoaikaiseksi muutettuna<sup>1)</sup></b>	<b>1.1.-31.3.</b>	<b>1.1.-31.3.</b>	<b>1.1.-31.12.</b>
	<b>2024</b>	<b>2023</b>	<b>2023</b>
Europe	5 791	5 699	5 791
Americas	1 813	1 791	1 808
Ferrochrome	455	408	462
Muu toiminta	404	453	392
Konsernin henkilöstö kauden lopussa yhteensä	8 462	8 351	8 453

1) Vuoden 2024 ensimmäisellä neljänneksellä Henkilöstö kauden lopussa segmenteittäin, kokoaikaiseksi muutettuna on määritelty uudelleen ja vertailukausien luvut esitetään vastaavasti.

Taloudellisten tunnuslukujen laskentaperusteet

Käyttökate	=	Liiketulos ennen poistoja ja arvonalentumisia
Käyttökateen tai liiketuloksen vertailukelpoisuuteen vaikuttavat erät	=	Olelliset tuotto- ja kuluerät, jotka vaikuttavat vertailukelpoisuuteen kausien välillä, koska ne ovat luonteeltaan, kooltaan tai esiintymistiheydeltään poikkeuksellisia, liittyen esimerkiksi konserninlaajuisiin uudelleenjärjestelyihin, tai omaisuuden tai liiketoimintojen myynteihin.
Oikaistu käyttökate/liiketulos	=	Käyttökate/liiketulos – vertailukelpoisuuteen vaikuttaviksi luokitellut erät
Sijoitettu pääoma	=	Oma pääoma + pitkä- ja lyhytaikaiset korolliset velat
Sidottu pääoma (segmenttiraportointi)	=	Sijoitettu pääoma – rahavarat – osuudet osakkuusyhtiöissä – osakesijoitukset käypään arvoon muiden laajan tuloksen erien kautta – käypään arvoon tulosvaikutteisesti kirjattavat sijoitukset – laskennalliset verosaamiset (netto) – myytävissä olevat varat (netto) + veloitteet työsuhde-etuuksista (netto)
Investoinnit	=	Investoinnit aineellisiin käyttöomaisuushyödykkeisiin ja aineettomiin hyödykkeisiin pl. päästöoikeudet; sijoitukset käypään arvoon muiden laajan tuloksen erien kautta kirjattaviin osakkeisiin ja osakkuusyhtiöihin sekä liiketoimintojen hankinnat
Sijoitetun pääoman tuotto, 12 kk liukuva (ROCE)	=	$\frac{\text{Liiketulos} + \text{osuus osakkuusyhtiöiden tuloksista (neljän vuosineljänneksen rullaava)}}{\text{Sijoitettu pääoma (neljän vuosineljänneksen rullaava keskiarvo)}} \times 100$
Sidotun pääoman tuotto, 12 kk liukuva (ROOC) (segmenttiraportointi)	=	$\frac{\text{Oikaistu liiketulos (neljän vuosineljänneksen rullaava)}}{\text{Sidottu pääoma (neljän vuosineljänneksen rullaava keskiarvo)}} \times 100$
Oman pääoman tuotto, 12 kk liukuva (ROE)	=	$\frac{\text{Tilikauden tulos (neljän vuosineljänneksen rullaava)}}{\text{Oma pääoma (neljän vuosineljänneksen rullaava keskiarvo)}} \times 100$
Korollinen nettovelka	=	Pitkä- ja lyhytaikaiset korolliset velat – rahavarat
Omavaraisuusaste	=	$\frac{\text{Oma pääoma}}{\text{Taseen loppusumma – saadut ennakot}} \times 100$
Velkaantumisaste	=	$\frac{\text{Korollinen nettovelka}}{\text{Oma pääoma}} \times 100$
Korollinen nettovelka/oikaistu käyttökate	=	$\frac{\text{Korollinen nettovelka}}{\text{Oikaistu käyttökate (neljän vuosineljänneksen rullaava)}}$
Osakekohtainen tulos	=	$\frac{\text{Emoyhtiön omistajille kuuluva tilikauden tulos}}{\text{Osakkeiden osakeantioikaistu painotettu keskimääräinen lukumäärä kauden aikana}}$
Laimennusvaikutuksella oikaistu osakekohtainen tulos	=	$\frac{\text{Emoyhtiön omistajille kuuluva tilikauden tulos} + \text{vaihtovelkakirjalainan korkokulut verojen jälkeen}}{\text{Osakkeiden osakeanti- ja laimennusvaikutuksella oikaistu painotettu keskimääräinen lukumäärä kauden aikana}}$
Oma pääoma/osake	=	$\frac{\text{Emoyhtiön omistajille kuuluva oma pääoma}}{\text{Osakkeiden osakeantioikaistu lukumäärä kauden lopussa}}$
Henkilöstömäärä kokoaikaiseksi muutettuna	=	Henkilöstömäärä muutettuna kokoaikaisesta työaikaan vastaavaksi; luku ei sisällä 6 kuukautta ylittävällä sairauslomalla tai vanhempainvapaalla olevia henkilöitä, henkilöitä, joiden työsuhde on päätetty ja jotka ovat irtisanomisajalla ilman työvelvoitetta eikä väliaikaista työvoimaa
Vapaa rahavirta	=	Rahavirta ennen rahoitusta
Korollinen velka	=	Pitkä- ja lyhytaikaiset korolliset velat

## Laatimisperiaatteet

Tämä osavuositarkastus on tilintarkastamaton ja se on laadittu jatkuvuuden periaatetta noudattaen.

Katsauksessa on noudatettu samoja laatimisperiaatteita kuin vuoden 2023 tilinpäätöksessä pois lukien 1.1.2024 käyttöön otetut uudet ja muutetut standardit. Näillä muutoksilla ei ollut merkittävää vaikutusta Outokummun konsernitilinpäätökseen.

Kaikki katsauksessa esitetyt luvut on pyöristetty, joten yksittäisten lukujen yhteenlaskettu summa saattaa poiketa esitetystä summaluvusta. Tunnusluvut on laskettu käyttäen tarkkoja arvoja.

Outokummun liikevaihto, tulos ja käyttö pääoma vaihtelevat vuosineljännekseltä toiselle riippuen esimerkiksi teollisuuden kysynnästä, työpäivien lukumäärästä ja loma-ajoista.

## Johdon harkintaan perustuvat ratkaisut ja arvioiden käyttö

Tilinpäätöksen laadinta IFRS:n mukaan edellyttää johdon tekemän harkintaan perustuvia ratkaisuja sekä sellaisten arvioiden ja oletusten käyttämistä, jotka vaikuttavat taseen laadintahetken varojen ja velkojen määriin, ehdollisten varojen ja velkojen raportointiin sekä tuottojen ja kulujen määriin raportointikaudella.

Arviot perustuvat johdon parhaaseen näkemykseen raportointikauden päättymisajankohtana, mutta on mahdollista, että toteumat poikkeavat tilinpäätöksessä käytetyistä arvioista ja oletuksista.

## Lopetetut toiminnot vertailukaudella

Vuoden 2022 aikana Outokumpu kertoi allekirjoittaneensa sopimuksen myydäkseen valtaosan pitkien tuotteiden toiminnastaan Marcegaglia Steel -konsernille, ja yhtiö luokitteli Long Products -liiketoiminnan myytävät yksiköt myytävänä oleviksi varoiksi ja raportoi ne lopetettuina toimintoina. Yrityskauppa saatiin päätökseen 3.1.2023, ja 6 milj. euron myyntivoitto kirjattiin lopetettuihin toimintoihin. Tässä raportissa kaikki vertailuluvut koskevat jatkuvia toimintoja ilman myyntivoiton vaikutusta, ellei toisint mainita. Vertailukaudella 2023 12 kuukauden liukuvan keskiarvon tunnusluvut sisältävät lopetettujen toimintojen oman pääoman komponentin.

## CRONIMET North-East GmbH -yhtiön hankinta

Marraskuussa 2023, Outokumpu allekirjoitti sopimuksen, jonka myötä konsernista tuli saksalaisen CRONIMET North-East GmbH -yhtiön vähemmistöosakas 10 %:n osuudella. Kauppa toteutui 24.1.2024 ja se toteutettiin

osakekauppana. CRONIMET raportoidaan osakkuusyhtiönä käyttäen pääomaosuusmenetelmää.

## Osakkeiden takaisinosto-ohjelma

Outokumpu sai 29.2.2024 päätökseen enintään 50 milj. euron osakkeiden takaisinosto-ohjelman. Vuoden 2024 ensimmäisellä neljänneksellä Outokumpu hankki kaikkiaan 8 357 545 osaketta.

Osakkeiden takaisinosto-ohjelmassa Outokummun tavoitteena on pienentää ja hallita yhtiön vaihtovelkakirjalainan laimentavaa vaikutusta. Outokumpu pitää takaisin ostetut osakkeet aluksi hallussaan omina osakkeina ja voi käyttää niitä vaihtovelkakirjalainoihin liittyvien velvollisuuksiensa täyttämiseksi. Vaihtoehtoisesti Outokumpu voi päättää mitätöidä osan tai kaikki takaisin ostamistaan osakkeista ja vähentää pääomaansa vastaavasti. Osakkeiden takaisinostot rahoitetaan käyttämällä vapaan oman pääoman varoja.

31.3.2024 Outokummun hallussa oli 33 188 820 omaa osaketta.

## Tulosjulkistuspäivät

Tammi–kesäkuun 2024 puolivuositarkastus 8.8.2024

Tammi–syyskuun 2024 osavuositarkastus 30.10.2024