

outokumpu 



Outokummun
tammi-syyskuun 2022
osavuositarkastus

Sisältö

Outokummun tammi–syyskuun 2022 osavuosisikatsaus	2
Toimitusjohtaja Heikki Malinen	3
Näkymät vuoden 2022 neljännelle neljännekselle	3
Tulos	4
Ukrainan sota	5
Strategian toteutus	6
Lopetetut toiminnot: Long Products -liiketoiminnan valtaosan myynti	6
Rahoitus ja rahavirta	7
Markkinakehitys	8
Europe-liiketoiminta-alue	9
Americas-liiketoiminta-alue	10
Ferrochrome-liiketoiminta-alue	11
Vastuullisuus	12
Henkilöstö	13
Osakkeet	13
Riskit ja epävarmuustekijät	13
Raportointikauden jälkeiset tapahtumat	13
Taloudelliset tiedot	15

Outokummun tammi–syyskuun 2022 osavuosisikatsaus

Vahva oikaistu käyttökate 304 milj. euroa, osakkeiden takaisinosto-ohjelma käynnistyy

Outokumpu luokittelee myytävät Long Products -liiketoiminnot myytävinä oleviksi varoiksi ja raportoi liiketoiminnot lopetettuina toimintoina. Kaikki tässä raportissa julkaistut luvut ja tekstit koskevat jatkuvia toimintoja, ellei toisin mainita.

Vuoden 2022 kolmas neljännes lyhyesti

- Ruostumattoman teräksen toimitukset olivat 491 000 tonnia (546 000 tonnia)*.
- Oikaistu käyttökate nousi 304 milj. euroon (288 milj. euroa).
- Käyttökate oli 304 milj. euroa (288 milj. euroa).
- Sijoitetun pääoman tuotto nousi 26,8 %:iin (12,0 %).
- Liiketoiminnan rahavirta (mukaan lukien lopetetut toiminnot) oli 238 milj. euroa (180 milj. euroa).
- Nettovelka (mukaan lukien lopetetut toiminnot) väheni 90 milj. euroon (30.6.2022: 289 milj. euroa)
- Velkaantumisaste (mukaan lukien lopetetut toiminnot) laski 2,2 %:iin (30.6.2022: 7,3 %).

Tammi–syyskuu 2022 lyhyesti

- Ruostumattoman teräksen toimitukset olivat 1 656 000 tonnia (1 704 000 tonnia).
- Oikaistu käyttökate oli 1 146 milj. euroa (668 milj. euroa).
- Käyttökate oli 1 146 milj. euroa (668 milj. euroa).
- Liiketoiminnan rahavirta (mukaan lukien lopetetut toiminnot) oli 489 milj. euroa (213 milj. euroa).
- Tilikauden tulos oli 775 milj. euroa (376 milj. euroa).

Tunnusluvut, jatkuvat toiminnot		Q3/22	Q3/21	Q2/22	Q1–Q3/22	Q1–Q3/21	2021
Liikevaihto	Milj. EUR	2 339	1 845	2 686	7 598	5 160	7 243
Käyttökate	Milj. EUR	304	288	491	1 146	668	968
Oikaistu käyttökate ¹⁾	Milj. EUR	304	288	491	1 146	668	980
Liiketulos	Milj. EUR	241	229	431	961	494	674
Oikaistu liiketulos ¹⁾	Milj. EUR	241	229	431	961	494	728
Tulos ennen veroja	Milj. EUR	225	212	413	920	442	610
Tilikauden tulos	Milj. EUR	207	178	338	775	376	526
Osakekohtainen tulos	EUR	0,46	0,40	0,75	1,71	0,87	1,21
Laimennusvaikutuksella oikaistu osakekohtainen tulos	EUR	0,42	0,37	0,69	1,58	0,80	1,13
Sijoitetun pääoman tuotto, 12 kk liukuva ^{2), 3)}	%	26,8	12,0	27,6	26,8	12,0	17,6
Investoinnit käyttöomaisuuteen	Milj. EUR	37	30	30	98	113	171
Ruostumattoman teräksen toimitukset	1 000 tonnia	491	546	560	1 656	1 704	2 254
Henkilöstö kauden lopussa, kokoaikaiseksi muutettuna ⁴⁾		8 602	8 492	8 480	8 602	8 492	8 439
Tunnusluvut, sisältäen lopetetut toiminnot		Q3/22	Q3/21	Q2/22	Q1–Q3/22	Q1–Q3/21	2021
Tilikauden tulos	Milj. EUR	189	182	385	825	394	553
Osakekohtainen tulos	EUR	0,42	0,40	0,85	1,82	0,91	1,26
Laimennusvaikutuksella oikaistu osakekohtainen tulos	EUR	0,39	0,37	0,78	1,68	0,84	1,17
Sijoitetun pääoman tuotto, 12 kk liukuva ³⁾	%	28,7	12,6	29,9	28,7	12,6	18,4
Liiketoiminnan nettorahavirta	Milj. EUR	238	180	104	489	213	597
Korollinen nettovelka kauden lopussa	Milj. EUR	90	749	289	90	749	408
Velkaantumisaste kauden lopussa	%	2,2	24,6	7,3	2,2	24,6	13,1

¹⁾ Oikaistu käyttökate tai liiketulos = Käyttökate tai liiketulos – oikaisuiksi luokitellut erät.

²⁾ Tunnuslukujen määrittelyn mukaisesti tasekomponentti sisältää myös lopetettujen toimintojen varat ja velat.

³⁾ Outokumpu on määritellyt uudelleen sijoitetun pääoman ja sijoitetun pääoman tuoton laskentatavat kaudella Q2/2022. Vertailutiedot esitetään vastaavasti.

⁴⁾ 30.6.2022 konsernin palveluksessa oli lisäksi noin 800 kesätyöntekijää.

*Suluissa olevat luvut viittaavat edellisvuoden vastaavaan ajanjaksoon, ellei toisin mainita.

Toimitusjohtaja Heikki Malinen

Tuloskehityksemme oli kolmannella neljänneksellä hyvä. Oikaistu käyttökateemme oli 304 miljoonaa euroa, joka on Outokummun historian paras kolmannen neljänneksen tulos. Merkittävä saavutus on myös se, että vähensimme nettovelan kaikkien aikojen alimmalle tasolle 90 miljoonaan euroon. Taseemme on vahvempi kuin koskaan, mikä mahdollisti sen, että Outokummun hallitus hyväksyi enintään 20 miljoonan osakkeen takaisinosto-ohjelman.

Ruostumattoman teräksen toimitukset laskivat 12 prosenttia, kun markkinat heikkenivät ja tuonti oli poikkeuksellisen korkealla tasolla. Jakelijat kiihdyttivät perustuotteiden varastojen vähentämistä, mutta lopputuotteiden kysyntä pysyi vakaana.

Americas-liiketoiminta-alue teki jälleen vahvan tuloksen, ja oikaistu käyttökate oli 135 miljoonaa euroa. Yhdysvaltojen markkinat ovat olleet poikkeuksellisen vahvat, mutta kolmannella neljänneksellä markkinoilla alkoi olla selviä merkkejä heikentymisestä.

Energiakriisi ja siihen liittyvä epävarmuus ovat varjostaneet kolmatta neljänestä erityisesti Europe- ja Ferrochrome-liiketoiminta-alueilla. Toimintaympäristön haasteista huolimatta Europe-liiketoiminta-alueen oikaistu käyttökate oli 128 miljoonaa euroa.

Korkean sähkön hinnan vuoksi olemme optimoineet ferrokromin tuotantoa. Se on johtanut tuotantomäärien laskuun, ja Ferrochrome-liiketoiminta-alueen oikaistu käyttökate laski 34 miljoonaan euroon. Päätimme myös siirtää yhden ferrokromiuunimme uudelleenkäynnistystä ainakin vuoden 2023 ensimmäisen neljänneksen loppuun.

Energiasta on tullut Euroopalle merkittävä haaste. Olemme siksi päättäneet nostaa energiatehokkuuden parantamistavoitteemme 8 prosenttiin vuoden 2024

Näkymät vuoden 2022 neljännelle neljännekselle

Konsernin ruostumattoman teräksen toimitusten arvioidaan neljännellä neljänneksellä laskevan 0–10 % kolmannelta neljänneksestä.

Neljännän neljänneksen ferrokromin Euroopan sopimushinta laski 1,49 Yhdysvaltain dollariin naualta.

Poikkeuksellisen suurten sähkökustannusten vuoksi ferrokromin tuotanto on 50–60 % täydestä kapasiteetista, kun yksi uuneista on suljettuna ja tuotantoa optimoidaan.

loppuun mennessä. Kunnianhimoisen tavoitteen saavuttamiseksi painotamme energiatehokkuutta parantavia investointeja ja lisäämme niihin liittyviä vuosittaisia investointeja 20 miljoonalla eurolla vuosina 2023 ja 2024. Pidämme silti näinä vuosina käyttöomaisuusinvestoinnit 200 miljoonassa eurossa.

Etenemme määrätietoisesti strategian toteutuksessa. Saimme ensimmäisen vaiheen päätökseen kuusi kuukautta etuajassa ja olemme käynnistelleet siitä saakka strategian toista vaihetta. Kahden asiakaslähtöisen liiketoimintalinjan, Advanced Materials ja Stainless Europe, perustaminen on osoittautunut onnistuneeksi päätökseksi palvella kahta eri asiakasryhmää, joilla on erityisiä tarpeita.

Olemme panostaneet vastuullisuuteen parantaaksemme entisestään Outokummun asemaa johtavana vastuullisen ruostumattoman teräksen tuottajana. Aiemmin tänä vuonna toimme markkinoille päästöminimoidun Circle Green -tuotteen, joka on herättänyt kiinnostusta ja kysyntää eri asiakassegmenteissä.

Syyskuussa kerroimme suunnitelmistamme tutkia biokoksaamo- ja biometaanilaitosinvestointia Tornioon. Hankkeen tavoitteena on vähentää merkittävästi hiilidioksidipäästöjäme sekä lisätä Suomen energiaomavaraisuutta.

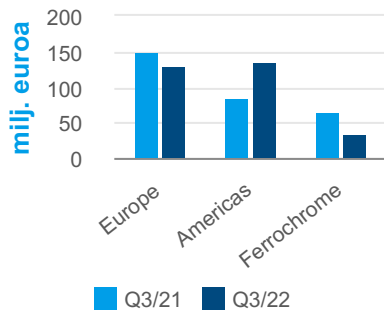
Markkinoiden epävarmuus jatkuu neljännellä neljänneksellä ja sen jälkeen, ja maailmantaloutta uhkaa taantuma. Outokumpu on tällä hetkellä kestävämpi kuin koskaan aiemmin, ja merkittävästi vahvistunut taseemme kantaa meidät haastavien aikojen yli.

Nykyisillä raaka-ainehinnoilla neljännellä neljänneksellä odotetaan toteutuvan raaka-aineisiin liittyviä varasto- ja metallijohdannaistappioita.

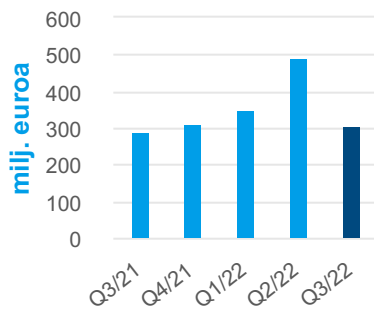
Ohjeistus neljännelle neljännekselle

Oikaistun käyttökateen arvioidaan vuoden 2022 neljännellä neljänneksellä laskevan kolmannelta neljänneksestä.

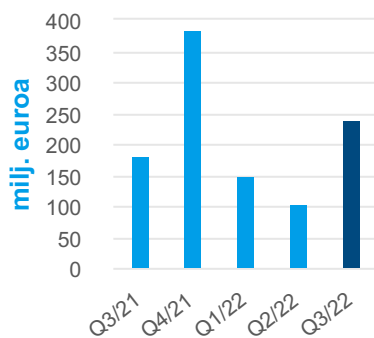
Oikaistu käyttökate liiketoiminta-alueittain



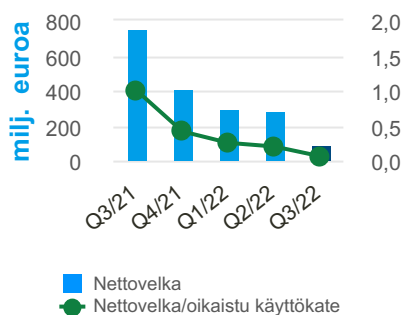
Konsernin oikaistu käyttökate



Liiketoiminnan rahavirta *



Korollinen nettovelka ja oikaistu käyttökate *



* mukaan lukien lopetetut toiminnot

Tulos

Kolmas neljännes 2022 verrattuna kolmanteen neljännekseen 2021

Outokummun liikevaihto kasvoi 2 339 milj. euroon vuoden 2022 kolmannella neljänneksellä (1 845 milj. euroa) ja oikaistu käyttökate 304 milj. euroon (288 milj. euroa). Sijoitetun pääoman tuotto nousi 26,8 %:iin (12,0 %). Vuoden 2022 kolmannella neljänneksellä ruostumattoman teräksen toimitukset laskivat 10 % edellisvuoden vastaavasta ajanjaksosta, mutta ruostumattoman teräksen toteutuneiden hintojen nousu tuki kannattavuutta sekä Euroopassa että Amerikoissa. Vuoden 2022 kolmannella neljänneksellä muuttuvat kustannukset nousivat sähkön, kaasun ja ferropiin hintojen merkittävän kustannusinflaation myötä. Ferrokromin hinnannousulla oli tosin myönteinen vaikutus konsernin tulokseen, mutta ferrokromituotannon optimointi johti tuotantomäärien laskuun. Raaka-aineisiin liittyvät varasto- ja metallijohdannaistappiot olivat 107 milj. euroa pääasiassa negatiivisten ajoituserojen takia, kun useiden metallien hinnat heikkenivät merkittävästi neljänneksen aikana (17 milj. euron voitot). Muun toiminnan ja konsernin sisäisten erien oikaistu käyttökate oli 7 milj. euroa (-8 milj. euroa).

Kolmas neljännes 2022 verrattuna toiseen neljännekseen 2022

Outokummun liikevaihto laski 2 339 milj. euroon vuoden 2022 kolmannella neljänneksellä (Q2/2022: 2 686 milj. euroa), ja oikaistu käyttökate oli 304 milj. euroa (Q2/2022: 491 milj. euroa). Syyskuun lopussa sijoitetun pääoman tuotto oli 26,8 % (27,6 %). Neljänneksen aikana ruostumattoman teräksen toimitukset laskivat 12 % edellisestä neljänneksestä, mutta metallien myönteinen vaikutus tuki kannattavuutta. Ruostumattoman teräksen toteutuneet hinnat laskivat hieman Euroopassa ja pysyivät edellisen neljänneksen tasolla Amerikoissa. Kustannukset kasvoivat kolmannen neljänneksen aikana, ja kannattavuutta painoi erityisesti sähkön hinta mutta myös rahdin, polttoaineiden ja kuonanmuodostajien hinnat sekä kunnossapito-kustannusten nousu. Lisäksi konsernin tulokseen vaikutti negatiivisesti ferrokromituotannon optimointi yhdistettynä ferrokromin hinnanlaskuun. Raaka-aineisiin liittyvät varasto- ja metallijohdannaistappiot olivat 107 milj. euroa verrattuna 66 milj. euron voittoihin edellisellä neljänneksellä. Kolmannella neljänneksellä toteutunut vaikutus johtui pääasiassa negatiivisista ajoituseroista, kun useiden metallien hinnat heikkenivät merkittävästi neljänneksen aikana. Muun toiminnan ja konsernin sisäisten erien oikaistu käyttökate oli 7 milj. euroa (Q2/2022: -26 milj. euroa).

Tammi–syyskuu 2022 verrattuna tammi–syyskuuhun 2021

Vuoden 2022 tammi–syyskuussa Outokummun liikevaihto nousi 7 598 milj. euroon (5 160 milj. euroa), ja oikaistu käyttökate oli 1 146 milj. euroa (668 milj. euroa). Sijoitetun pääoman tuotto oli 26,8 % (12,0 %). Tammi–syyskuussa ruostumattoman teräksen toimitukset laskivat 3 % edellisvuoden vastaavasta ajanjaksosta. Vuonna 2022 ruostumattoman teräksen toteutuneiden hintojen nousu sekä Euroopassa että Amerikoissa ja myös ferrokromin myyntihinnan nousu ovat tukeneet kannattavuutta. Merkittävä kustannusinflaatio erityisesti sähkön, kaasun ja ferropiin hinnoissa nosti kuitenkin muuttuvia kustannuksia edellisvuodesta. Raaka-aineisiin liittyvät varasto- ja metallijohdannaistappiot olivat 83 milj. euroa vuoden 2022 tammi–syyskuussa verrattuna edellisvuoden 60 milj. euron voittoihin). Muun toiminnan ja konsernin sisäisten erien oikaistu käyttökate oli -33 milj. euroa (-32 milj. euroa). Liiketulos kasvoi 961 milj. euroon (494 milj. euroa) ja tilikauden tulos 775 milj. euroon (376 milj. euroa) tammi–syyskuussa 2022.

Ukrainan sota

Outokumpu tuomitsee jyrkästi Venäjän jatkuvat sotatoimet Ukrainassa. Yhtiö päätti jo vuoden 2022 ensimmäisellä neljänneksellä lopettaa kokonaan myynnin ja toimitukset Venäjälle, ja yhtiön tavoitteena on katkaista loputkin yhteydet maahan, joka ei kunnioita kansainvälisiä lakeja ja ihmisoikeuksia sopimusten tilanne huomioon ottaen. Outokummulla ei ole työntekijöitä, tuotantoa tai palvelukeskuksia Venäjällä. Outokumpu tekee kaikkensa tukeakseen ja auttaakseen työntekijöitään, joihin Ukrainan sota on vaikuttanut suoraan tai epäsuorasti.

Ukrainan sodan pitkittymisellä on ollut kauaskantoisia seurauksia Outokummulle geopoliittisen jännityksen ja maailmantalouden epäsuotuisan kehityksen takia. Etenkin sodasta johtuva Euroopan energiakriisi alkoi vaikuttaa Outokumpuun vuoden 2022 kolmannella neljänneksellä. Yhtiö on ryhtynyt erilaisiin toimenpiteisiin pienentääkseen siitä johtuvia negatiivisia vaikutuksia liiketoimintaansa ja toimintoihinsa.

Sähkön hintojen nousua merkittävästi Outokumpu alkoi elokuussa optimoida ferrokromituotantaan hallitakseen kustannusten nousua. Samasta syystä yhtiö päätti myös siirtää yhden kolmesta ferrokromiuuninsa uudelleenkäynnistämistä kunnossapitoseisokin jälkeen ainakin vuoden 2023 ensimmäisen neljänneksen loppuun.

Vuoden 2022 kolmannella neljänneksellä Outokumpu ryhtyi lisätoimenpiteisiin varmistaakseen energian saatavuuden Tornion tehtaille mahdollisten kaasun- ja energiemarkkinoiden häiriöiden varalta. Yhtiö on jo

aiemmin hankkinut ja varastoinut Tornioon propaania talven 2023 varalle. Neljännen neljänneksen aikana Outokumpu viimeistelee tarvittavat muutostyöt voidakseen nopeasti vaihtaa energiakaasusta toiseen tilanteen niin vaatiessa.

Outokumpu hankkii energiakaasuja Euroopan markkinoilta, joilla Venäjä on yksi välillisistä kaasun toimittajamaista. Outokumpu seuraa jatkossakin tarkkaan maailmanlaajuisia energia- ja kaasumarkkinoita sekä EU:n, Ison-Britannian ja Yhdysvaltain ja Venäjän välisiä pakotteita ja vastapakotteita.

Outokumpu hankkii raaka-aineita ja energiaa maailmanlaajuisesti. Outokummun tärkein raaka-aine ruostumattoman teräksen tuotannossa on kierrätysteräs, eikä yhtiö hanki tällä hetkellä lainkaan venäläistä alkuperää olevaa kierrätysterästä. Vähäinen osa muista raaka-aineista on hankittu Venäjältä, ja yhtiö etsii aktiivisesti vaihtoehtoisia lähteitä maailmanlaajuisesti.

Outokumpu seuraa tarkkaan sodan pitkittymistä sekä geopoliittista ja maailmantalouden tilannetta. Tärkeimpien tukitoimintojen edustajista koottu ydinryhmä ohjaa ja koordinoi eri toimintojen välistä yhteistyötä varmistaakseen riskienhallintatoimenpiteiden tehokkaan toimeenpanon. Osana laajempaa riskienhallintaprosessia Outokumpu on myös jatkanut kyberturvallisuutensa vahvistamista.

Outokumpu on sitoutunut toimimaan kaikkien soveltuvien lakien ja säännösten kuten voimassa olevien pakotteiden ja säännösten mukaisesti. Venäjän hyökättyä Ukrainaan Outokumpu on jatkanut toimenpiteitään pakotteiden noudattamiseksi lakien- ja säännöstenmukaisuuteen liittyvissä, esimerkiksi kolmansien osapuolien työkalujen avulla tehtävissä seulonnoissa ja tarkistuksissa. On ensisijaisen tärkeää varmistaa, että kaikkia Venäjään liittyviä soveltuvia taloudellisia ja henkilökohtaisia pakotteita noudatetaan.

Strategian toteutus

Outokumpu kertoi uudesta kolmivaiheisesta strategiasta marraskuussa 2020. Strategian ensimmäinen vaihe, jossa tavoitteena oli yhtiön riskisyyden pienentäminen vuoden 2022 loppuun mennessä, saatiin päätökseen kuusi kuukautta aikataulusta edellä, ja sen taloudelliset tavoitteet saavutettiin. Siksi Outokumpu on jo käynnistänyt strategian toisen vaiheen, joka kestää vuoden 2025 loppuun. Toisessa vaiheessa tavoitteena on Outokummun ydintoimintojen vahvistaminen.

Toisessa vaiheessa on kolme painopistealuetta, jotka ovat vastuullisuus, tuottavuuden tuoma kasvu ja asiakaslähtöinen toimintamalli.

Outokummun tavoitteena on vähentää hiilidioksidipäästöjä 14 %:lla vuoden 2025 loppuun mennessä Science Based Targets -aloitteen 1,5 asteen tavoitteen mukaisesti. Toisen vaiheen taloudelliset tavoitteet vuoden 2025 loppuun mennessä ovat korollisen nettovelan ja käyttökatteen suhteen pitäminen alle yhden tavanomaisessa markkinatilanteessa ja käyttökatetason parantaminen vielä 200 milj. eurolla.

Strategian toiseen vaiheeseen Outokumpu otti käyttöön kaksi erilaista asiakasstrategiaa Europe-liiketoiminta-alueella. Tavoitteena on vahvistaa Outokummun kustannusjohtajuutta suurien tuotantomäärien tuotteissa ja erikoistuotteiden markkinajohtajuutta koko maailmassa. Americas-liiketoiminta-alueen tavoitteena on vahvan kannattavuustason ylläpitäminen. Ferrochrome-liiketoiminta-alueen strategian ydin on hiilineutraalius.

Outokumpu on vuoden 2022 kolmannella neljänneksellä valmistellut strategian toiseen vaiheeseen käynnistymistä. Yhtiöllä on sitä varten yli 1 000 strategista projektia esimerkiksi suoritustehon parantamisesta aina vastuullisen tuotevalikoiman kehittämiseen. Yli 300 projektia on jo käynnissä, ja niissä seurataan tiukasti yhtiön strategian toteutuksen johtamismallia ja toimintatapoja.

Kolmannella neljänneksellä on saatu aikaan vahva pohja sen varmistamiseksi, että ydintoimintojen vahvistamiseen liittyvät tavoitteet saavutetaan vuoden 2025 loppuun mennessä. Varhaisia onnistumisia on jo saatu Circle Green -tuotteiden tilauksissa sekä Europe- ja Americas-liiketoiminta-alueiden suoritustehon tasaisessa parantamisessa, joka mahdollistaa tuottavuuden kasvun tulevaisuudessa.

Lopetetut toiminnot: Long Products -liiketoiminnan valtaosan myynti

Outokumpu kertoi 12.7.2022 allekirjoittaneensa sopimuksen myydäkseen valtaosan Long Products -liiketoiminnasta Marcegaglia Steel -konsernille, joka on yksi maailman johtavista teräksen jatkojalostajista. Kaupan myötä Outokumpu keskittyy ydinliiketoimintaansa eli ruostumattoman teräksen levytuotteisiin.

Outokumpu odottaa kaupan toteutuvan vuoden loppuun mennessä tai ensi vuoden alussa. Kaupan toteutuminen edellyttää tavanomaisten yrityskauppaehtojen täyttymistä ja kilpailuviranomaisten hyväksyntöjä sekä myös sisäisiä uudelleenjärjestelyjä ennen toteutumista. Kauppa toteutetaan osakekauppana.

Kokonaismyyntihinta ilman velkoja ja käteisvaroja on 228 milj. euroa, mikä vastaa arvostuskerrointa 4,9x vuoden 2021 oikaistulla käyttökateella laskettuna. Outokumpu arvioi myynnin vahvistavan taloudellista asemaansa.

Kauppaan kuuluvat liiketoiminta-alueen Sheffieldin sulatto- ja tankotoiminnot Isossa-Britanniassa, Richburgin tankotehdas Yhdysvalloissa ja Fagerstan valssilankatehdas Ruotsissa. Kauppaan eivät sisälly Outokummun pitkien tuotteiden toiminnot Degerforsissa ja Storforsissa Ruotsissa. Yksiköt jatkavat toimintaansa osana Outokumpua, ja yksiköiden tulevaisuutta varten arvioidaan erilaisia vaihtoehtoja.

Outokumpu julkaisi 26.9.2022 oikaistut konsernin tuloslaskelman sekä tärkeimmät konsernin ja

segmenttien tunnusluvut vuodelta 2021 ja vuoden 2022 alkupuoliskolta Long Products -liiketoiminnan valtaosan myynnin seurauksena. Outokumpu luokittelee Long Products -liiketoiminnan myytävät yksiköt myytävänä oleviksi varoiksi ja raportoi ne lopetettuina toimintoina. Kaikki tammi–syyskuun osavuositarkastuksissa julkaistut luvut ja tekstit koskevat jatkuvia toimintoja, ellei toisin mainita.

Tulos lopetettujen toimintojen osalta raportoidaan erillisenä jatkuvien toimintojen tuloksesta ja kuluista tuloslaskelmassa, ja aikaisemmat tilikaudet oikaistaan vastaavasti. Aikaisempien tilikausien tasetta ei oikaista. Lopetettujen toimintojen varat ja velat esitetään erillisinä riveinä taseessa tammi–syyskuun 2022 raportointikaudesta lähtien. Tammi–syyskuun rahavirtalaskelma sisältää konsernin kokonaisluvut mukaan lukien lopetetut toiminnot.

Long Productsin myytävien yksiköiden (lopetetut toiminnot) liikevaihto oli 650 milj. euroa tammi–syyskuussa 2022 ja 198 milj. euroa vuoden 2022 kolmannella neljänneksellä. Käyttökate oli 111 milj. euroa tammi–syyskuussa ja 30 milj. euroa vuoden 2022 kolmannella neljänneksellä. Käyttökate sisältää myyntiin liittyvät transaktiokustannukset.

Rahoitus ja rahavirta

Liiketoiminnan rahavirta (mukaan lukien lopetetut toiminnot) oli vuoden 2022 kolmannella neljänneksellä 238 milj. euroa (180 milj. euroa) ja tammi–syyskuussa 489 milj. euroa (213 milj. euroa).

Nettokäyttöpääoma (mukaan lukien lopetetut toiminnot) kasvoi kolmannella neljänneksellä 147 milj. eurolla, koska ostoveloilla oli negatiivinen vaikutus nettokäyttöpääomaan (91 milj. euroa). Vuoden alusta nettokäyttöpääoma on kasvanut 816 milj. eurolla (346 milj. euroa).

Varastot pienenevät sekä vuoden 2022 kolmannella neljänneksellä että tammi–syyskuun aikana ja olivat syyskuun lopussa 1 887 milj. euroa (30.6.2022: 2 345 milj. euroa, 31.12.2021: 1 892 milj. euroa). Kolmannella neljänneksellä varastot pienenevät 458 milj. eurolla, josta 202 milj. euroa johtuu Long Productsin tuotevaraston luokittelusta myytävänä oleviksi varoiksi.

Käyttöomaisuusinvestoinnit olivat vuoden 2022 kolmannella neljänneksellä 37 milj. euroa (30 milj. euroa) ja tammi–syyskuussa 98 milj. euroa (113 milj. euroa).

Nettovelka (mukaan lukien lopetetut toiminnot) väheni edelleen 90 milj. euroon vuoden 2022 kolmannella neljänneksellä (30.6.2022: 289 milj. euroa, 31.12.2021: 408 milj. euroa), ja velkaantumisaste (mukaan lukien lopetetut toiminnot) laski 2,2 %:iin (30.6.2022: 7,3 %, 31.12.2021: 13,1 %).

Nettorahoituskulut olivat kolmannella neljänneksellä 17 milj. euroa (19 milj. euroa) ja tammi–syyskuussa 53 milj. euroa (63 milj. euroa). Korkokulut olivat kolmannella neljänneksellä 11 milj. euroa (15 milj. euroa) ja tammi–syyskuussa 32 milj. euroa (49 milj. euroa).

Rahavarat (mukaan lukien lopetetut toiminnot) kasvoivat 558 milj. euroon 30.9.2022 (30.6.2022: 473 milj. euroa, 31.12.2021: 300 milj. euroa), ja kokonaisuudessaan rahavarat ja maksuvalmiusreservit nousivat 1,4 mrd. euroon (30.6.2022: 1,3 mrd. euroa, 31.12.2021: 0,9 mrd. euroa). Rahavaroihin sisältyvät rahoituslaitoksissa olevat, pyydettyäessä maksettavat talletukset ja muut lyhytaikaiset, erittäin likvidit sijoitukset, jotka erääntyvät enintään kolmen kuukauden kuluessa, ovat nopeasti vaihdettavissa käteiseksi ja joiden riski arvon muutoksesta on merkityksetön.

Syyskuun lopussa Outokummulla oli 800 milj. euron edestä valmiusluottoja, jotka ovat kokonaisuudessaan käyttämättömiä. Yritystodistusten liikkeellelasku väheni vuoden 2022 kolmannen neljänneksen aikana, ja niiden määrä oli 84 milj. euroa 30.9.2022 (30.6.2022: 170 milj. euroa, 31.12.2021: 58 milj. euroa).

Outokumpu jatkoi ydinliiketoimintoihin kuulumattomien omaisuuserien myyntiä toisella neljänneksellä. Outokumpu kertoi 3.10.2022 saaneensa päätökseen Aaltenin palvelukeskuksen myynnin Roba Holdingille.

Markkinakehitys

Markkina-analyysi- ja tutkimusyhtiö CRU:n viimeisimpien, syyskuussa 2022 tekemien arvioiden mukaan ruostumattoman teräksen litteiden tuotteiden maailmanlaajuinen kokonaiskulutus laski kolmannella neljänneksellä edellisvuoden vastaavasta ajanjaksosta 5,3 %. EMEA-alueella kulutus väheni 4,5 %. Tarjontaan liittyvät huolet johtivat tilausten merkittävään kasvuun viime vuoden kolmannella neljänneksellä. Nyt kysyntä palasi maltillisemmaksi, mutta samalla kysyntää painoivat lisäksi tavanomainen kausivaihtelu kesäkuukausina, suuret varastot ja inflaation aiheuttama epävarmuus Euroopassa. Aasian ja Tyynenmeren alueella kysyntä laski kolmannella neljänneksellä 6,6 % koronarajoitusten ja kuluttajien epäluottamuksen takia. Suurin vaikutus oli Kiinassa. Amerikoissa ruostumattoman teräksen kulutus nousi neljänneksen aikana 5,7 %.

Vuoden 2022 toisesta neljänneksestä ruostumattoman teräksen litteiden tuotteiden maailmanlaajuinen kokonaiskulutus laski 8,3 % kolmannella neljänneksellä. Euroopassa kysyntä laski merkittävästi – 18,1 % – edellisestä neljänneksestä. Laskun taustalla olivat tässäkin tapauksessa suuret varastot, perinteinen kesän kausivaihtelu ja kysynnän heikkeneminen. Aasian ja Tyynenmerenkin alueella kulutus laski 7,3 % edellisestä neljänneksestä. Sen sijaan Amerikoissa kokonaiskulutus jatkoi kasvuaan ja kasvoi 3,4 % edellisestä neljänneksestä.

Vuoden 2022 neljännellä neljänneksellä CRU arvioi ruostumattoman teräksen litteiden tuotteiden kokonaiskulutuksen kasvavan 8,8 % kolmannesta neljänneksestä. Kulutuksen arvioidaan kasvavan vahvimmin eli 10,1 % Aasian ja Tyynenmeren alueella ja 8,9 % EMEA-alueella. Sen sijaan Amerikoissa markkinoiden arvioidaan kääntyvän ja laskevan 2,6 % kysynnän tasaantuessa ja tarjonnan lisääntyessä. Edellisen vuoden neljänneksestä kokonaiskulutuksen arvioidaan kasvavan maailmanlaajuisesti 4,5 %, kun Aasian ja Tyynenmeren alueella kasvua on 7,2 % ja Amerikoissa 0,3 %. EMEA-alueella kulutuksen arvioidaan laskevan 5,6 %.

Koko vuonna 2022 CRU arvioi ruostumattoman teräksen litteiden tuotteiden kokonaiskulutuksen laskevan 1,8 % vuodesta 2021.

Europe-liiketoiminta-alue

Europe-tunnuslukuja		Q3/22	Q3/21	Q2/22	Q1-Q3/22	Q1-Q3/21	2021
Toimitukset	1 000 tonnia	316	355	372	1 101	1 165	1 535
Liikevaihto	Milj. EUR	1 455	1 131	1 768	4 916	3 280	4 600
Oikaistu käyttökate	Milj. EUR	128	149	289	611	325	485
Kiinteistöjen myyntivoitto	Milj. EUR	—	—	—	—	—	12
Käyttökate	Milj. EUR	128	149	289	611	325	498
Sidottu pääoma ¹⁾	Milj. EUR	2 090	1 793	2 053	2 090	1 793	1 721
Sidotun pääoman tuotto, 12 kk liukuva	%	33,5	13,3	35,9	33,5	13,3	20,4

¹⁾ Outokumpu on määritellyt uudelleen sidotun pääoman laskentatavan kaudella Q2/2022. Vertailutiedot esitetään vastaavasti.

Tulos

Kolmas neljännes 2022 verrattuna kolmanteen neljännekseen 2021

Liikevaihto kasvoi 1 455 milj. euroon (1 131 milj. euroa).

Oikaistu käyttökate laski 128 milj. euroon (149 milj. euroa).

- Ruostumattoman teräksen toimitukset laskivat 11 %, mutta kannattavuutta tukivat ruostumattoman teräksen toteutuneiden hintojen nousu ja tuotejakauman vahvistuminen.
- Muuttuvat kustannukset nousivat merkittävästi sähkön, rahdin ja tuotannon tarveaineiden hintojen poikkeuksellisen nousun myötä.
- Raaka-aineisiin liittyvät varasto- ja metallijohdannais tappiot olivat 88 milj. euroa verrattuna vuoden 2021 kolmannen neljänneksen 2 milj. euron tappioihin.

Sidotun pääoman tuotto nousi 33,5 %:iin (13,3 %).

Kolmas neljännes 2022 verrattuna toiseen neljännekseen 2022

Liikevaihto laski 1 455 milj. euroon (1 768 milj. euroa).

Oikaistu käyttökate laski 128 milj. euroon (289 milj. euroa).

- Ruostumattoman teräksen toimitukset vähenivät 15 %, ja toteutuneet hinnat laskivat.
- Muuttuvat kustannukset kasvoivat merkittävästi pääasiassa sähkön hinnan noustua, mutta myös rahtikustannukset ja polttoaineiden hinnat nousivat.
- Raaka-aineisiin liittyvät varasto- ja metallijohdannaisvoitot olivat 88 milj. euroa verrattuna vuoden 2022 toisen neljänneksen 1 milj. euron voittoihin.

Sidotun pääoman tuotto oli 33,5 % (35,9 %).

Markkinat

- Vuoden 2022 kolmannen neljänneksen aikana EMEA-alueen kokonaiskulutus laski 4,5 % edellisvuoden kolmanteen neljännekseen verrattuna, kun taas edellisestä neljänneksestä kulutus laski 18,1 % (lähde: CRU, syyskuu 2022).
- Kylmävalssattujen tuotteiden tuonnin osuus EU-alueelle kolmansista maista oli kolmannella neljänneksellä 39 %:n tasolla eli osuus nousi hieman toisesta neljänneksestä. Tuonnin jatkuva suuri osuus vaikuttaa olevan seurausta alkuvuoden poikkeuksellisesta tuontitoiminnasta, kun uudet kiintiöt astuivat voimaan (lähde: EUROFER, lokakuu 2022).
- Jakelijoiden varastot ja varastojen kiertonopeus kasvoivat vuoden 2022 kolmannella neljänneksellä yli pitkän aikavälin keskiarvotason kysynnän hidastuessa.

Americas-liiketoiminta-alue

Americas-tunnuslukuja		Q3/22	Q3/21	Q2/22	Q1-Q3/22	Q1-Q3/21	2021
Toimitukset	1 000 tonnia	167	194	177	529	562	742
Liikevaihto	Milj. EUR	786	530	775	2 224	1 391	1 947
Oikaistu käyttökate	Milj. EUR	135	84	136	361	203	297
Varaukset riita-asioista	Milj. EUR	—	—	—	—	—	-15
Käyttökate	Milj. EUR	135	84	136	361	203	283
Sidottu pääoma ¹⁾	Milj. EUR	1 088	897	1 075	1 088	897	880
Sidotun pääoman tuotto, 12 kk liukuva	%	40,2	19,4	36,8	40,2	19,4	27,2

¹⁾ Outokumpu on määritellyt uudelleen sidotun pääoman laskentatavan kaudella Q2/2022. Vertailutiedot esitetään vastaavasti.

Tulos

Kolmas neljännes 2022 verrattuna kolmanteen neljännekseen 2021

Liikevaihto oli 786 milj. euroa (530 milj. euroa).

Oikaistu käyttökate kasvoi 135 milj. euroon (84 milj. euroa).

- Ruostumattoman teräksen toimitukset laskivat 14 % markkinoiden hiljentyessä pääasiassa jakelijoiden isojen varastojen myötä.
- Ruostumattoman teräksen toteutuneiden hintojen nousu tuki kannattavuutta.
- Inflaatio ja strategian toisen vaiheen projekteista johtuvat kunnossapitokustannukset kasvattivat muuttuvia kustannuksia.
- Raaka-aineisiin liittyvät varasto- ja metallijohdannaistappiot olivat 32 milj. euroa verrattuna 18 milj. euron voittoihin vuoden 2021 kolmannella neljänneksellä.

Sidotun pääoman tuotto nousi 40,2 %:iin (19,4 %).

Kolmas neljännes 2022 verrattuna toiseen neljännekseen 2022

Liikevaihto oli 786 milj. euroa (775 milj. euroa).

Oikaistu käyttökate laski 135 milj. euroon (136 milj. euroa).

- Ruostumattoman teräksen toimitukset vähenivät 6 % markkinoiden hiljentymisen ja jakelijoiden korkeiden varastotasojen myötä.
- Ruostumattoman teräksen toteutuneet hinnat pysyivät samalla tasolla kuin edellisellä neljänneksellä.
- Metallien myönteinen vaikutus tuki kannattavuutta, mutta kiinteät kustannukset nousivat hieman.
- Raaka-aineisiin liittyvät varasto- ja metallijohdannaistappiot olivat 32 milj. euroa verrattuna 49 milj. euron voittoihin vuoden toisella neljänneksellä.

Sidotun pääoman tuotto oli 40,2 % (36,8 %).

Markkinat

- Yhdysvalloissa reaalikulutus laski vuoden 2022 kolmannella neljänneksellä 5 % edellisestä neljänneksestä ja kasvoi 2 % vuoden 2021 kolmannesta neljänneksestä (lähde: American Iron and Steel Institute, AISI).
- Kylmävalssattujen tuotteiden tuonnin osuus Yhdysvaltojen markkinoilla oli 33 % kolmannella neljänneksellä, ja tuonnin osuus laski edellisestä neljänneksestä (lähde: AISI).
- Jakelijoiden kylmävalssattujen tuotteiden varastot olivat yhä korkealla tasolla vuoden 2022 kolmannella neljänneksellä ja nousivat edelleen vuoden 2022 toisesta neljänneksestä.

Ferrochrome-liiketoiminta-alue

Ferrochrome-tunnuslukuja		Q3/22	Q3/21	Q2/22	Q1-Q3/22	Q1-Q3/21	2021
Ferrokromin tuotanto	1 000 tonnia	104	128	128	362	390	515
Liikevaihto	Milj. EUR	136	149	212	523	425	604
Oikaistu käyttökate	Milj. EUR	34	64	93	206	173	246
Käyttökate	Milj. EUR	34	64	93	206	173	246
Sidottu pääoma ¹⁾	Milj. EUR	856	840	857	856	840	823
Sidotun pääoman tuotto, 12 kk liukuva	%	27,0	21,4	30,7	27,0	21,4	24,8

¹⁾ Outokumpu on määritellyt uudelleen sidotun pääoman laskentatavan kaudella Q2/2022. Vertailutiedot esitetään vastaavasti.

Tulos

Kolmas neljännes 2022 verrattuna kolmanteen neljännekseen 2021

Liikevaihto laski 136 milj. euroon (149 milj. euroa).

Oikaistu käyttökate laski 34 milj. euroon (64 milj. euroa).

- Ferrokromin tuotanto laski 19 % sen seurauksena, että kolmannella neljänneksellä oli suunniteltu kunnossapitoseisokki ja ferrokromin tuotantoa optimoitiin sähkön poikkeuksellisen kalliin hinnan vuoksi.
- Kannattavuutta paransi ferrokromin myyntihinnan nousu: molemmat vertailuhinnat nousivat, ja euron ja Yhdysvaltain dollarin vaihtokurssi heikkeni.
- Muuttuvat kustannukset kasvoivat erityisesti pelkistimien ja sähkön hintojen noustessa.
- Kunnossapitokustannukset nousivat suunnitellun kunnossapitoseisokin vuoksi.

Sidotun pääoman tuotto nousi 27,0 %:iin (21,4 %).

Kolmas neljännes 2022 verrattuna toiseen neljännekseen 2022

Liikevaihto laski 136 milj. euroon (212 milj. euroa).

Oikaistu käyttökate laski 34 milj. euroon (93 milj. euroa).

- Ferrokromin tuotanto laski 19 % sen seurauksena, että kolmannella neljänneksellä oli suunniteltu kunnossapitoseisokki ja ferrokromin tuotantoa optimoitiin sähkön poikkeuksellisen kalliin hinnan vuoksi.
- Ferrokromin hinnanlasku vaikutti negatiivisesti kannattavuuteen, kun molemmat vertailuhinnat laskivat.
- Kunnossapitokustannukset nousivat suunnitellun kunnossapitoseisokin vuoksi, ja muuttuvat kustannukset kasvoivat pääasiassa pelkistimien ja sähkön hintojen nousun myötä.

Sidotun pääoman tuotto oli 27,0 % (30,7 %).

Markkinat

- Vuoden 2022 kolmannella neljänneksellä ferrokromin Euroopan sopimushinta oli 1,80 Yhdysvaltain dollaria naulalta.
- Vuoden 2022 neljännelle neljännekselle ferrokromin Euroopan sopimushinnan on ilmoitettu laskevan 1,49 Yhdysvaltain dollariin naulalta.
- Ferrokromimarkkinoiden yltarjonta laski vuoden 2022 kolmannen neljänneksen aikana: tarjonta väheni, koska ferrokromituottajat tekivät säännöllisiä kunnossapitotöitä ja leikkasivat tuotantoa sähkön hinnan takia.

Energia

- Poikkeuksellisen kalliin sähkön vuoksi ferrokromin tuotantoa on optimoitu elokuun alusta lähtien.
- Poikkeuksellisessa tilanteessa Outokumpu päätti myös siirtää yhden kolmesta ferrokromiuunistaan uudelleenkäynnistämistä suunnitellun kunnossapitoseisokin jälkeen vähintään vuoden 2023 ensimmäisen neljänneksen loppuun. Uunin kapasiteetti on noin 30 % koko ferrokromikapasiteetista.

Kemin kaivos

- Kemin kaivoksen DeepMine-laajennusprojekti valmistuu vuoden 2023 ensimmäisellä neljänneksellä nostotornin järjestelmän käyttöönoton viivästyttä.
- Viivästyminen ei vaikuta projektin kustannuksiin.

Vastuullisuus

Outokummun visiona on olla asiakkaan ensimmäinen valinta vastuullisessa ruostumattomassa teräksessä. Päämäärämme on työskennellä kohti maailmaa, joka kestää ikuisesti. Vastuullisuus Outokummussa perustuu hyvään hallintotapaan ja jakautuu kolmeen osa-alueeseen – ympäristövastuuseen sekä taloudelliseen ja sosiaaliseen vastuuseen – joiden on oltava tasapainossa. Outokumpu on mukana YK:n Global Compact -aloitteessa. Yhtiö on myös sitoutunut YK:n kestävä kehityksen tavoitteisiin. Vaikutamme erityisesti kuuteen tavoitteeseen, jotka ovat edullinen ja puhdas energia, ihmisarvoinen työ ja talouskasvu, kestävä teollisuus, innovaatiot ja infrastruktuuri, vastuullinen kuluttaminen, ilmastoteot ja yhteistyö tavoitteiden saavuttamiseksi. Nämä tavoitteet on tarkistettu olennaisuusanalyysissä vuonna 2021.

Outokummulla on historiansa aikana ollut kaivoksia sekä Suomessa että muualla. 2000-luvun alussa yhtiö päätti keskittyä ruostumattomaan teräkseen. Tällä hetkellä Outokummulla on vain yksi kaivos – Kemin kromikaivos, joka on olennainen osa ruostumattoman teräksen tuotantoa. Kemin kaivoksemme on EU:n ainoa kromikaivos, ja ferrokromituotantomme hiilijalanjäljen on arvioitu olevan alle kolmannes maailmanlaajuisesta keskiarvosta.

Outokumpu on maailman ainoa ruostumattoman teräksen tuottaja, joka julkaisee vuosittain ruostumattoman teräksen hiilijalanjäljen, joka sisältää kaikki suorat (soveltamisala 1) ja epäsuorat päästöt (soveltamisala 2) sekä raaka-ainetuotannon ja kuljetusten päästöt (soveltamisala 3). Osana yhtiön kunnianhimoista vastuullisuusstrategiaa Outokumpu kiristi kasvihuonekaasujen päästövähennystavoitettaan ja sitoutui Science Based Targets -aloitteen 1,5 asteen ilmastotavoitteeseen. Outokummun SBT-aloitteeseen hyväksytty tavoite on vähentää hiilidioksidipäästöjä kaikilla soveltamisalueilla 42 % vuoteen 2030 mennessä vuoden 2016 lähtötasosta. Se tarkoittaa, että vuoden 2020 tasosta hiilidioksidipäästövähennys on 30 %.

Outokumpu on myymässä valtaosaa Long Products -liiketoiminnastaan. Yrityskaupan myötä yhtiön absoluuttiset hiilidioksidipäästöt laskevat, mutta se vaikuttaa vain vähän hiilidioksidipäästöihin tuotettua ruostumattoman teräksen tonnia kohti. SBT-tavoitteessa mitataan nimenomaan suhteellisia hiilidioksidipäästöjä.

Outokummun pitkän aikavälin tavoite on hiilineutraalius vuoteen 2050 mennessä soveltamisaloilla 1 ja 2 eli suorissa ja epäsuorissa päästöissä. Outokummun muita vastuullisuustavoitteita ovat turvallisuuden parantaminen, organisaation terveyden parantaminen, vastuullinen toimitusketju, energiatehokkuuden

parantaminen, ympäristövahinkojen nollassa sekä kierrätysmateriaalin suuri osuus. Kaikilla Outokummun tuotantolaitoksilla on ISO 14001 -sertifioitu ympäristöjärjestelmä.

Outokumpu on ollut ResponsibleSteelin jäsen vuodesta 2019. Standardi on kehitetty vastuullisesti toimiville terästehtaille, jotka panostavat ResponsibleSteelin jäsenten ja sidosryhmien määrittelemiin tärkeimpiin vastuullisuusasioihin. Kolmannen neljänneksen aikana Outokumpu aloitti Europe-liiketoiminta-alueensa tehtaiden sertifiointin ResponsibleSteel-standardin mukaisesti, ja tavoitteena on, että siihen liittyvät auditoinnit käynnistyvät vuonna 2022. Kolmannella neljänneksellä Outokumpu julkaisi myös toimintaohjeen toimittajille ja vastasi S&P:n, EcoVadiksen ja CDP:n vastuullisuusselvityksiin sekä raportoi etenemisestään Global Compact -aloitteessa.

Kolmannella neljänneksellä Outokumpu sai valmiiksi tuotekohtaisen hiilijalanjäljen laskentamallin, jonka avulla voidaan laskea Euroopan tehtailla valmistettujen yksittäisten tuotteiden hiilijalanjälki prosessidatan perusteella. Näin saadaan esimerkiksi Circle Green -tuotteille tarvittava tuotekohtainen hiilijalanjälki ja vähäpäästöisen teräksen tuotantoa voidaan lisätä. Malli on ulkopuolisen asiantuntijan varmentama.

Outokumpu saavutti kolmannella neljänneksellä kaikki vastuullisuustavoitteensa energiatehokkuudessa, materiaalin kierrätyksessä ja päästövähennyksissä. Yhtiön energiatehokkuus pysyi hyvällä tasolla, ja kierrätysosallisuuden viimeisen 12 kuukauden liukuva keskiarvo on pysynyt korkealla tasolla yli 90 %:ssa sekä jatkuvissa toiminnoissa että koko konsernissa.

Outokumpu kertoi 30.9.2022 tutkivansa merkittävää investointia rakentaakseen Tornion tehtaalle biokoksaamo- ja biometaanilaitoksen osana yhtiön kunnianhimoisia ilmastotoimia. Investoinnin avulla Outokumpu vähentäisi merkittävästi suoria hiilidioksidipäästöjään ja lisäisi Suomen energiaomavaraisuutta

Kolmannen neljänneksen aikana Outokummun toiminnoissa oli kolme ympäristöpoikkeamaa, joista kaksi oli luparajojen ylityksiä. Kaikki poikkeamat on raportoitu viranomaisille.

Turvallisuustulokset heikkenivät kolmannella neljänneksellä hieman, ja yhtiö on jo ryhtynyt toimenpiteisiin niiden korjaamiseksi. Neljänneksen kaikkien työtaturmien taajuus oli 2,7 ja lopetetut toiminnot mukaan lukien 3,2 (Q2/2021: 3,1). Tammi-syyskuun kaikkien työtaturmien taajuus oli 1,9 ja lopetetut toiminnot mukaan lukien 2,3 (tammi-syyskuu 2021: 2,1). Kolmannella neljänneksellä käynnistettiin uusi ristiinopiskelun ohjelma, jossa tavoitteena on jakaa

parhaita käytäntöjä eri tehtaiden välillä. Ohjelmaa jatketaan neljännellä neljänneksellä, koska ensimmäisten vierailujen yhteydessä saatiin hyviä tuloksia.

Henkilöstö

30.9.2022 Outokummun jatkuvien toimintojen henkilöstömäärä kokoaikaiseksi muutettuna oli 8 602 (30.6.2022: 8 480, 31.12.2021: 8 439). Outokummun palveluksessa oli neljänneksen lopussa 8 826 henkilöä (30.6.2022: 8 702, 31.12.2021: 8 727 henkilöä).

Osakkeet

Outokummun osakepääoma oli syyskuun lopussa 311 milj. euroa, ja osakkeiden kokonaismäärä oli 456 874 448. Outokummun hallussa oli 4 164 711 omaa osaketta. Keskimäärin ulkona olevien osakkeiden määrä oli kolmannella neljänneksellä 452 709 737. Katsauskauden päättyessä syyskuun lopussa osakkeen päätöskurssi oli 3,54 euroa.

Riskit ja epävarmuustekijät

Ukrainassa jatkuva sota ja epäsuotuisa talouskehitys ovat lisänneet epävarmuustekijöitä ja riskejä, joille Outokumpu altistuu. Pitkittyneen sodan kauaskantoiset suorat ja epäsuorat seuraukset ja mahdollinen jatkuva talouden ja geopoliittisen jännityksen epäsuotuisa kehittyminen voivat vaikuttaa Outokumpuun negatiivisesti. Erityisesti energian ja raaka-aineiden kustannuksia ja saatavuutta sekä talousnäkymien heikkenemistä kysynnän hidastuessa ja jatkuvaa yleistä kustannusinflaatiota pidetään merkittävänä riskeinä Outokummulle.

Euroopan ennennäkemättömän energiakriisin seurauksena sähkön hinta on kallistunut nopeasti, ja epävarmuus energiakaasujen saatavuudesta jatkuu. Ne ovat riski myös Outokummun Euroopan toiminnoille ja aiheuttavat haasteita nousevien kustannusten negatiivisten vaikutusten pienentämiseksi. Tilanne vaikuttaa eniten Ferrochrome-liiketoimintaan, ja Outokumpu onkin sulkenut yhden ferrokromiuunin väliaikaisesti sähkön korkean hinnan vuoksi. Saksassa energiakaasujen maailmanlaajuisen tarjonnan tiukkeneminen on riski toimintojen jatkuvuudelle. Energian korkea hinta ja energiakaasujen tarjontaan liittyvä epävarmuus Keski-Euroopassa voivat vaikuttaa Outokumpuun myös asiakkaiden ja toimittajien kautta, mikäli nämä eivät pysty jatkamaan liiketoimintaansa tai toimintojaan.

Raaka-aineiden saatavuusriskit liittyvät pääasiassa pakotteisiin, jotka on asetettu Venäjän hyökättyä

Ukrainaan. Pakotteet voivat altistaa Outokummun toimitusketjun häiriöille tai lisätä kustannuksia toimittajan vaihtamisesta johtuen. Raaka-aineiden hankintaan korkean riskin maista liittyvät riskit ovat yhä korkealla tasolla mukaan lukien ympäristöön, sosiaaliseen vastuuseen ja hyvään hallintotapaan liittyvät riskit sekä riippuvuus tietyistä kriittisistä toimittajista. Outokumpu hankkii vähäisen määrän raaka-aineita Venäjältä. Outokummulla on vain vähän myyntisaamisia Venäjältä.

Maailmanlaajuisen inflaation jatkuminen voi rajoittaa Outokummun kilpailukykyä. Kyse ei ole pelkästään energian korkeasta hinnasta vaan yleisestä kustannusinflaatiosta esimerkiksi rahdin ja tuotannon tarveaineiden hinnoissa.

Lisäksi yhtiö on altistunut metallien hintojen heittelylle ja erityisesti nikkelle, mikä voi vaikuttaa Outokummun tulokseen muiden rahoitusriskien ohella. Uusiin koronavirusvariantteihin ja kyberuhkiin liittyvä epävarmuus voivat myös vaikuttaa Outokummun liiketoimintaan, kustannuskilpailukykyyn ja ruostumattoman teräksen kysyntään.

Outokumpu on vähemmistöomistaja Voimaosakeyhtiö SF:ssä, joka on puolestaan Fennovoiman pääomistaja. Fennovoima kertoi toukokuussa 2022 vetävänsä pois Hanhikivi 1 -ydinvoimalan lupahakemuksensa päätettyään RAOS Project Oy:n kanssa solmitun laitostoimitussopimuksen toimittajasta johtuvista syistä. Kyse on monimutkaisesta sopimusjuridisesta kokonaisuudesta, ja odotettavissa on pitkäkestoinen juridinen prosessi. Outokumpu seuraa tilannetta tarkkaan. Voimaosakeyhtiö SF:n tärkeimpänä tavoitteena on jatkossakin osakkeenomistajien intressien turvaaminen hankkeen päätösprosessissa.

Lisätietoja Outokummun riskeistä on vuoden 2021 vuosikertomuksessa ja tilinpäätöksen liitetiedoissa.

Raportointikauden jälkeiset tapahtumat

Outokumpu kertoi 3.11. parantavansa vuoden 2024 loppuun mennessä konsernin energiatehokkuutta 8 %:lla verrattuna tammi–syyskuun 2022 tasoon ja painottavansa energiatehokkuuteen liittyviä investointeja.

Outokumpu kertoi 3.11. yhtiön hallituksen hyväksyneen enintään 100 milj. euron osakkeiden takaisinosto-ohjelman varsinaisen yhtiökokouksen valtuutuksen perusteella. Ohjelmassa takaisinostettavien osakkeiden enimmäismäärä on 20 miljoonaa, joka vastaa noin 4,4 %

yhtiön kaikista osakkeista. Ohjelma alkaa aikaisintaan 7.11.2022 ja päättyy viimeistään 24.3.2023.

Osakkeiden takaisinosto-ohjelmassa Outokummun tavoitteena on pienentää ja hallita yhtiön vaihtovelkakirjalainan laimentavaa vaikutusta. Outokumpu pitää takaisinostetut osakkeet aluksi hallussaan omina osakkeina ja se voi käyttää niitä vaihtovelkakirjalainoihin liittyvien velvollisuuksiensa täyttämiseksi. Vaihtoehtoisesti Outokumpu voi päättää mitätöidä osan tai kaikki takaisin ostamistaan osakkeista ja vähentää pääomaansa vastaavasti. Osakkeiden takaisinostot rahoitetaan käyttämällä vapaan oman pääoman varoja. Ennen julkistusta Outokummun hallussa oli 4 164 711 omaa osaketta, jotka edustivat 0,91 % yhtiön kaikista osakkeista.

Helsingissä 3.11.2022

Outokumpu Oyj
Hallitus

Taloudelliset tiedot

Lyhennetty tuloslaskelma (Milj. EUR)	1.7.-30.9. 2022	1.7.-30.9. 2021	1.1.-30.9. 2022	1.1.-30.9. 2021	1.1.-31.12. 2021
Jatkuvat toiminnot					
Liikevaihto	2 339	1 845	7 598	5 160	7 243
Hankinnan ja valmistuksen kulut	-2 025	-1 561	-6 406	-4 499	-6 310
Bruttokate	314	284	1 192	662	933
Muut liiketoiminnan tuotot	4	10	12	27	49
Myyntin ja hallinnon kulut	-70	-64	-225	-186	-254
Muut liiketoiminnan kulut	-6	-1	-18	-9	-54
Liiketulos	241	229	961	494	674
Osuus osakkuusyhtiöiden tuloksista	1	2	12	11	15
Korkokulut	-11	-15	-32	-49	-64
Muut nettorahoitustuotot ja -kulut	-6	-5	-21	-14	-15
Rahoitustuotot ja -kulut yhteensä	-17	-19	-53	-63	-79
Tulos ennen veroja	225	212	920	442	610
Tuloverot	-18	-34	-145	-66	-84
Tilikauden tulos jatkuvien toimintojen osalta	207	178	775	376	526
Lopetetut toiminnot					
Tilikauden tulos lopetettujen toimintojen osalta	-18	4	50	18	27
Tilikauden tulos	189	182	825	394	553
Emoyhtiön omistajille kuuluva osakekohtainen tulos jatkuvien toimintojen osalta					
Osakekohtainen tulos, EUR	0,46	0,40	1,71	0,87	1,21
Laimennusvaikutuksella oikaistu osakekohtainen tulos, EUR	0,42	0,37	1,58	0,80	1,13
Emoyhtiön omistajille kuuluva osakekohtainen tulos					
Osakekohtainen tulos, EUR	0,42	0,40	1,82	0,91	1,26
Laimennusvaikutuksella oikaistu osakekohtainen tulos, EUR	0,39	0,37	1,68	0,84	1,17

Laaja tuloslaskelma (Milj. EUR)	1.7.-30.9. 2022	1.7.-30.9. 2021	1.1.-30.9. 2022	1.1.-30.9. 2021	1.1.-31.12. 2021
Tilikauden tulos	189	182	825	394	553
Muut laajan tuloksen erät, jatkuvat toiminnot					
Erät, jotka saatetaan siirtää tulosvaikutteisiksi:					
Muuntoerot					
Muuntoerojen muutos	83	24	176	59	85
Rahavirran suojaukset ¹⁾					
Käyvän arvon muutos kauden aikana	17	6	30	9	-1
Siirto tulosvaikutteiseksi eräksi	-97	12	25	21	27
Tuloverot	8	-2	-8	-4	-6
Erät, joita ei siirretä tulosvaikutteisiksi:					
Etuuspohjaisten järjestelyiden uudelleenarvostus					
Muutos kauden aikana	15	7	69	13	-72
Tuloverot	-5	-2	-23	0	26
Osakesijoitukset käypään arvoon muiden laajan tuloksen erien kautta	-5	15	13	-6	-44
Osuus osakkuusyhtiöiden muista laajan tuloksen eristä	0	0	0	0	0
Muut laajan tuloksen erät, jatkuvat toiminnot	17	61	281	92	15
Muut laajan tuloksen erät, lopetetut toiminnot	5	2	15	5	6
Muut laajan tuloksen erät verojen jälkeen	22	62	297	96	22
Tilikauden laaja tulos	211	244	1 122	490	574

¹⁾ Varaston arvoon siirretyn käyvän arvon muutoksen esittämistapa on muutettu muista laajan tuloksen eristä oman pääoman muutokseksi vuonna 2021. Vertailutiedot esitetään vastaavasti.

Tilikauden tulos ja tilikauden laaja tulos kuuluvat kokonaisuudessaan emoyhtiön omistajille.

Lyhennetty tase (Milj. EUR)

	30.9.2022	31.12.2021	31.12.2021
VARAT			
Pitkäaikaiset varat			
Aineettomat hyödykkeet	559	595	577
Aineelliset käyttöomaisuushyödykkeet	2 483	2 611	2 573
Osuudet osakkuusyhtiöissä	55	45	43
Muut rahoitusvarat	42	58	24
Laskennalliset verosaamiset	108	218	222
Etuuspohjaisiin järjestelyihin kuuluvat varat		70	
Myyntisaamiset ja muut saamiset	2	1	5
Pitkäaikaiset varat yhteensä	3 249	3 598	3 444
Lyhytaikaiset varat			
Vaihto-omaisuus	1 887	1 644	1 892
Muut rahoitusvarat	110	72	60
Myyntisaamiset ja muut saamiset	849	800	786
Rahavarat	465	345	300
Lyhytaikaiset varat yhteensä	3 311	2 861	3 038
Myytävinä olevat varat	431	—	—
VARAT YHTEENSÄ	6 990	6 459	6 482
OMA PÄÄOMA JA VELAT			
Emoyhtiön omistajille kuuluva oma pääoma	4 158	3 040	3 120
Pitkäaikaiset velat			
Korolliset velat	498	943	597
Muut rahoitusvelat	10	1	2
Laskennalliset verovelat	1	5	1
Velvoitteet työsuhde-etuuksista	223	308	309
Varaukset	50	56	63
Ostovelat ja muut velat	21	26	23
Pitkäaikaiset velat yhteensä	803	1 340	994
Lyhytaikaiset velat			
Korolliset velat	148	150	112
Muut rahoitusvelat	47	32	40
Varaukset	37	9	29
Ostovelat ja muut velat	1 581	1 889	2 188
Lyhytaikaiset velat yhteensä	1 813	2 080	2 368
Myytävinä oleviin varoihin liittyvät velat	217	—	—
OMA PÄÄOMA JA VELAT YHTEENSÄ	6 990	6 459	6 482

Lyhennetty rahavirtalaskelma (Milj. EUR)	1.7.-30.9. 2022	1.7.-30.9. 2021	1.1.-30.9. 2022	1.1.-30.9. 2021	1.1.-31.12. 2021
Tilikauden tulos	189	182	825	394	553
Oikaisuerät					
Poistot ja arvonalentumiset	100	61	227	182	304
Muut ei-rahavirtavaikutteiset oikaisut	115	53	328	90	146
Käyttöpääoman muutos	-147	-91	-816	-346	-266
Käytetyt varaukset ja maksetut velvoitteet työsuhde-etuuksista	-6	-10	-33	-59	-80
Saadut korot ja osingot	1	0	1	4	10
Maksetut korot	-12	-14	-31	-47	-63
Maksetut verot	-3	-2	-13	-4	-7
Liiketoiminnan nettorahavirta	238	180	489	213	597
Investoinnit	-38	-32	-100	-116	-175
Liiketoimintojen hankinnat vähennettyinä hankintahetken rahavaroilla	—	—	4	—	—
Omaisuuksien myynti	0	0	2	1	24
Muu investointien rahavirta	—	0	—	2	2
Investointien nettorahavirta	-38	-31	-95	-113	-149
Rahavirta ennen rahoitusta	200	149	394	100	448
Suunnattu osakeanti	—	—	—	205	205
Maksetut osingot	—	—	-68	—	—
Pitkäaikaisten lainojen nostot	—	—	—	29	63
Pitkäaikaisten lainojen lyhennykset	-30	-8	-97	-235	-619
Lyhytaikaisten lainojen muutos	-86	-54	25	-132	-174
Rahoituksen nettorahavirta	-116	-62	-139	-133	-525
Rahavarojen nettomuutos	84	87	255	-33	-77
Rahavarat tilikauden alussa	473	257	300	376	376
Rahavarojen nettomuutos	84	87	255	-33	-77
Valuuttakurssien muutosten vaikutus	1	0	2	1	2
Rahavarat tilikauden lopussa ¹⁾	558	345	558	345	300

¹⁾ Kaudet 1.7.–30.9.2022 ja 1.1.–30.9.2022 sisältävät 92,4 milj. euroa lopetettujen toimintojen rahavaroja.

Laskelma oman pääoman muutoksista
(Milj. EUR)

Emoyhtiön omistajille kuuluva oma pääoma

	Osakepääoma	Ylikurssirahasto	Muut sidotun oman pääoman rahastot	Sijoitetun vapaan oman pääoman rahasto	Osakesijoitusten käyvän arvon rahasto	Johdannaisten käyvän arvon rahasto 1)	Kumulatiiviset muuntoerot	Etuuspohjaisten järjestelyiden uudelleenarvostus	Omat osakkeet	Muut kertyneet voittovarot	Oma pääoma yhteensä
Oma pääoma 1.1.2021	311	714	3	2 103	-45	-4	-113	-124	-31	-454	2 360
Tilikauden tulos	-	-	-	-	-	-	-	-	-	394	394
Muut laajan tuloksen erät	-	-	-	-	-6	25	64	13	-	0	96
Tilikauden laaja tulos	-	-	-	-	-6	25	64	13	-	394	490
Liiketoimet omistajien kanssa											
Sijoitetut ja jaetut varat											
Osakeperusteiset maksut	-	-	-	-	-	-	-	-	1	1	2
Suunnattu osakeanti	-	-	-	205	-	-	-	-	-	-	205
Käyvän arvon siirto varaston arvoon	-	-	-	-	-	-17	-	-	-	-	-17
Oma pääoma 30.9.2021	311	714	3	2 308	-51	5	-50	-111	-30	-59	3 040
Oma pääoma 1.1.2022	311	714	3	2 308	-89	-7	-22	-169	-30	101	3 120
Tilikauden tulos	-	-	-	-	-	-	-	-	-	825	825
Muut laajan tuloksen erät	-	-	-	-	13	47	191	46	-	0	297
Tilikauden laaja tulos	-	-	-	-	13	47	191	46	-	825	1 122
Liiketoimet omistajien kanssa											
Sijoitetut ja jaetut varat											
Maksetut osingot	-	-	-	-	-	-	-	-	-	-68	-68
Osakeperusteiset maksut	-	-	-	-	-	-	-	-	1	5	7
Käyvän arvon siirto varaston arvoon	-	-	-	-	-	-23	-	-	-	-	-23
Oma pääoma 30.9.2022	311	714	3	2 308	-76	17	169	-123	-29	863	4 158

¹⁾ Varaston arvoon siirretyn käyvän arvon muutoksen esittämistapa on muutettu muista laajan tuloksen eristä oman pääoman muutokseksi vuonna 2021. Vertailutiedot esitetään vastaavasti.

Käyttökäteen ja liikeluoksen oikaisu (Milj. EUR)	Q3/2022	Q3/2021	Q3/22	Q3/21	2021
Varaukset riita-asioista	—	—	—	—	-15
Ympäristövaraukset	—	—	—	—	-10
Kiinteistöjen myyntivoitto	—	—	—	—	12
Käyttökäteen oikaisu	—	—	—	—	-12
Pitkäaikaisten varojen arvonalentumiset	—	—	—	—	-42
Liikeluoksen oikaisu	—	—	—	—	-54

Vuonna 2021 Outokumpu kirjasi 15 milj. euroa lisää riita-asioihin liittyviä varauksia ja 10 milj. euroa ympäristövarauksia. Ympäristövaraukset liittyvät suljettujen kaivosten jälkihoitoon Suomessa. Vuonna 2021 Outokumpu myi Krefeldin ja Bochumin suljettuihin toimintoihin liittyneitä kiinteistöjä Saksassa ja kirjasi myynneistä 12 milj. euron myyntivoiton.

Vuonna 2021 Outokumpu kirjasi yksittäisten omaisuuserien tarkasteluun perustuvia alaskirjauksia 45 milj. euroa, joista 42 milj. euroa esitetään liikeluoksen oikaisuina. Alaskirjaukset sisältävät 18 milj. euroa konsernin toiminnanohjausjärjestelmistä, 13 milj. euroa Ferrochrome-liiketoiminta-alueen kaivoksen yleisistä valmistavista töistä ja käytöstä poistuneista koneista sekä 10 milj. euroa Europe-liike-toiminta-alueen Saksan toimintojen maa-alueiden ja rakennusten vuokrasopimuksista.

Konsernin tunnusluvut		Q3/2022	Q3/2021	Q3/22	Q3/21	2021
Jatkuvat toiminnot						
Toiminnan laajuus						
Investoinnit käyttöomaisuuteen	Milj. EUR	37	30	98	113	171
Poistot	Milj. EUR	-61	-57	-183	-171	-249
Arvonalentumiset	Milj. EUR	-1	-1	-1	-3	-45
Henkilöstömäärä kauden lopussa, kokoaikaiseksi muutettuna		8 602	8 492	8 602	8 492	8 439
- keskimäärin kauden aikana		9 022	8 865	8 761	8 788	8 714
Henkilöstön lukumäärä kauden lopussa		8 826	8 848	8 826	8 848	8 727
Kannattavuus						
Oikaistu käyttökate	Milj. EUR	304	288	1 146	668	980
Käyttökäteen oikaisu	Milj. EUR	—	—	—	—	-12
Käyttökate	Milj. EUR	304	288	1 146	668	968
Osakekohtainen tulos	EUR	0,46	0,40	1,71	0,87	1,21
Laimennusvaikutuksella oikaistu osakekohtainen tulos	EUR	0,42	0,37	1,58	0,80	1,13
Sijoitetun pääoman tuotto, 12 kk liukuva ^{1), 2)}	%	26,8	12,0	26,8	12,0	17,6

Sisältäen lopetetut toiminnot

Toiminnan laajuus						
Sijoitettu pääoma kauden lopussa	Milj. EUR	4 805	4 134	4 805	4 134	3 828
Kannattavuus						
Osakekohtainen tulos	EUR	0,42	0,40	1,82	0,91	1,26
Laimennusvaikutuksella oikaistu osakekohtainen tulos	EUR	0,39	0,37	1,68	0,84	1,17
Osakkeiden keskimääräinen lukumäärä ³⁾	1 000 kpl	452 710	452 561	452 685	434 257	438 871
Oman pääoman tuotto, 12 kk liukuva	%	28,1	13,7	28,1	13,7	20,1
Sijoitetun pääoman tuotto, 12 kk liukuva ²⁾	%	28,7	12,6	28,7	12,6	18,4
Rahoitus ja taloudellinen asema						
Pitkäaikaiset korolliset velat	Milj. EUR	499	943	499	943	597
Lyhytaikaiset korolliset velat	Milj. EUR	148	150	148	150	112
Rahavarat	Milj. EUR	558	345	558	345	300
Korollinen nettovelka kauden lopussa	Milj. EUR	90	749	90	749	408
Korollinen nettovelka/oikaistu käyttökate		0,1	1,0	0,1	1,0	0,4
Omavaraisuusaste kauden lopussa	%	59,7	47,3	59,7	47,3	48,3
Velkaantumisaste kauden lopussa	%	2,2	24,6	2,2	24,6	13,1
Oma pääoma/osake kauden lopussa ³⁾	EUR	9,18	6,72	9,18	6,72	6,89

¹⁾ Tunnuslukujen laskentaperusteiden mukaisesti tasekomponentti sisältää lopetetttujen toimintojen varat ja velat.

²⁾ Outokumpu on määritellyt uudelleen sijoitetun pääoman ja sijoitetun pääoman tuoton laskentatavat kaudella Q2/2022. Vertailutiedot esitetään vastaavasti.

³⁾ Ei sisällä hankittuja omia osakkeita.

Liikevaihto segmentteittäin (Milj. EUR)	Q3/2022	Q3/2021	Q1-Q3/22	Q1-Q3/21	2021
Europe yhteensä	1 455	1 131	4 916	3 280	4 600
josta konsernin sisäinen ¹⁾	9	10	25	50	69
Americas yhteensä	786	530	2 224	1 391	1 947
josta konsernin sisäinen	0	15	9	48	51
Ferrochrome yhteensä	136	149	523	425	604
josta konsernin sisäinen ¹⁾	82	102	340	292	418
Muu toiminta yhteensä	168	234	564	654	914
josta konsernin sisäinen ¹⁾	134	93	337	259	373
Sisäinen myynti lopetetuille toiminnoille	-19	-21	-82	-59	-89
Konsernin liikevaihto yhteensä, jatkuvat toiminnot	2 339	1 845	7 598	5 160	7 243

¹⁾ Sisältää Long Products -liiketoimintoihin liittyvää myyntiä

Oikaistu käyttökate segmenteittäin (Milj. EUR)	Q3/2022	Q3/2021	Q1-Q3/22	Q1-Q3/21	2021
Europe	128	149	611	325	485
Americas	135	84	361	203	297
Ferrochrome	34	64	206	173	246
Muu toiminta ja sisäiset erät	7	-8	-33	-32	-48
Konsernin oikaistu käyttökate yhteensä, jatkuvat toiminnot	304	288	1 146	668	980

Käyttökateen ja liiketuloksen oikaisu segmenteittäin (Milj. EUR)	Q3/2022	Q3/2021	Q1-Q3/22	Q1-Q3/21	2021
Europe	—	—	—	—	12
Americas	—	—	—	—	-15
Muu toiminta	—	—	—	—	-10
Oikaisu käyttökatteeseen yhteensä, jatkuvat toiminnot	—	—	—	—	-12
Europe	—	—	—	—	-10
Ferrochrome	—	—	—	—	-13
Muu toiminta	—	—	—	—	-18
Oikaisu liiketulokseen yhteensä, jatkuvat toiminnot	—	—	—	—	-54

Käyttökate segmenteittäin (Milj. EUR)	Q3/2022	Q3/2021	Q1-Q3/22	Q1-Q3/21	2021
Europe	128	149	611	325	498
Americas	135	84	361	203	283
Ferrochrome	34	64	206	173	246
Muu toiminta ja sisäiset erät	7	-8	-33	-32	-58
Konsernin käyttökate yhteensä, jatkuvat toiminnot	304	288	1 146	668	968

Oikaistu liike-tulos segmenteittäin (Milj. EUR)	Q3/2022	Q3/2021	Q1-Q3/22	Q1-Q3/21	2021
Europe	96	115	513	224	344
Americas	117	70	312	161	235
Ferrochrome	23	55	173	146	202
Muu toiminta ja sisäiset erät	5	-10	-36	-36	-53
Konsernin oikaistu liike-tulos yhteensä, jatkuvat toiminnot	241	229	961	494	728

Liiketulos segmenteittäin (Milj. EUR)	Q3/2022	Q3/2021	Q1-Q3/22	Q1-Q3/21	2021
Europe	96	115	513	224	346
Americas	117	70	312	161	220
Ferrochrome	23	55	173	146	189
Muu toiminta ja sisäiset erät	5	-10	-36	-36	-81
Konsernin liiketulos yhteensä, jatkuvat toiminnot	241	229	961	494	674

Poistot segmenteittäin (Milj. EUR)	Q3/2022	Q3/2021	Q1-Q3/22	Q1-Q3/21	2021
Europe	-32	-33	-98	-101	-141
Americas	-17	-13	-50	-39	-59
Ferrochrome	-10	-10	-32	-27	-44
Muu toiminta	-1	-1	-4	-3	-4
Konsernin poistot yhteensä, jatkuvat toiminnot	-61	-57	-183	-171	-249

Investoinnit segmenteittäin (Milj. EUR)	Q3/2022	Q3/2021	Q1-Q3/22	Q1-Q3/21	2021
Europe	10	4	20	15	29
Americas	5	2	8	4	16
Ferrochrome	16	19	61	74	93
Muu toiminta	7	6	10	20	32
Konsernin investoinnit yhteensä, jatkuvat toiminnot	37	30	98	113	171

Henkilöstö kauden lopussa segmenteittäin, kokoaikaiseksi muutettuna	Q3/2022	Q3/2021	Q1-Q3/22	Q1-Q3/21	2021
Europe	5 784	5 758	5 784	5 758	5 706
Americas	1 888	1 840	1 888	1 840	1 831
Ferrochrome	495	482	495	482	481
Muu toiminta	436	412	436	412	422
Konsernin henkilöstö kauden lopussa yhteensä, jatkuvat toiminnot	8 602	8 492	8 602	8 492	8 439

Taloudellisten tunnuslukujen
laskentaperusteet

Käyttökate	=	Liiketulos ennen poistoja ja arvonalentumisia
Käyttökateen tai liiketuloksen oikaisut	=	Olenneiset tuotto- ja kuluerät, jotka vaikuttavat vertailukelpoisuuteen kausien välillä, koska ne ovat luonteeltaan, kooltaan tai esiintymistiheydeltään poikkeuksellisia, liittyen esimerkiksi konserninlaajuisiin uudelleenjärjestelyihin, tai omaisuuden tai liiketoimintojen myynteihin.
Oikaistu käyttökate/liiketulos	=	Käyttökate/liiketulos – oikaisuksi luokitellut erät
Sijoitettu pääoma	=	Oma pääoma + pitkä- ja lyhytaikaiset korolliset velat
Sidottu pääoma (segmenttiraportointi)	=	Sijoitettu pääoma – rahavarat – osuudet osakkuusyhtiössä – osakesijoitukset käypään arvoon muiden laajan tuloksen erien kautta – käypään arvoon tulosvaikutteisesti kirjattavat sijoitukset – laskennalliset verosaamiset (netto) – myytävissä olevat varat (netto) – velvoitteet työsuhte-etuuksista (netto)
Investoinnit käyttöomaisuuteen	=	Investoinnit aineellisiin käyttöomaisuushyödykkeisiin ja aineettomiin hyödykkeisiin pl. päästöoikeudet; sijoitukset käypään arvoon muiden laajan tuloksen erien kautta kirjattaviin osakkeisiin ja osakkuusyhtiöihin sekä liiketoimintojen hankinnat
Sijoitetun pääoman tuotto (ROCE)	=	$\frac{\text{Liiketulos} + \text{osuus osakkuusyhtiöiden tuloksista (neljän vuosineljänneksen rullaava)}}{\text{Sijoitettu pääoma (neljän vuosineljänneksen rullaava keskiarvo)}} \times 100$
Sidotun pääoman tuotto (ROOC) (segmenttiraportointi)	=	$\frac{\text{Oikaistu liiketulos (neljän vuosineljänneksen rullaava)}}{\text{Sidottu pääoma (neljän vuosineljänneksen rullaava keskiarvo)}} \times 100$
Oman pääoman tuotto (ROE)	=	$\frac{\text{Tiikauden tulos (neljän vuosineljänneksen rullaava)}}{\text{Oma pääoma (neljän vuosineljänneksen rullaava keskiarvo)}} \times 100$
Korollinen nettovelka	=	Pitkä- ja lyhytaikaiset korolliset velat – rahavarat
Omavaraisuusaste	=	$\frac{\text{Oma pääoma}}{\text{Taseen loppusumma – saadut ennakot}} \times 100$
Velkaantumisaste	=	$\frac{\text{Korollinen nettovelka}}{\text{Oma pääoma}} \times 100$
Korollinen nettovelka/oikaistu käyttökate	=	$\frac{\text{Korollinen nettovelka}}{\text{Oikaistu käyttökate (neljän vuosineljänneksen rullaava)}}$
Osakekohtainen tulos	=	$\frac{\text{Emoyhtiön omistajille kuuluva tiikauden tulos}}{\text{Osakkeiden keskimääräinen osakeantioikaistu lukumäärä kauden aikana}}$
Oma pääoma/osake	=	$\frac{\text{Emoyhtiön omistajille kuuluva oma pääoma}}{\text{Osakkeiden osakeantioikaistu lukumäärä kauden lopussa}}$
Henkilöstömäärä kokoaikaiseksi muutettuna	=	Henkilöstömäärä muutettuna kokoaikaisesta työaikaan vastaavaksi, luku ei sisällä 6 kuukautta ylittävällä sairauslomalla tai vanhempainvapaalla olevia henkilöitä eikä henkilöitä, joiden työsuhte on päätetty ja jotka ovat irtisanomisajalla ilman työvelvoitetta

Laatimisperiaatteet

Tämä osavuositarkastus on tilintarkastamaton ja se on laadittu jatkuvuuden periaatetta noudattaen.

Katsauksessa on noudatettu samoja laatimisperiaatteita kuin vuoden 2021 tilinpäätöksessä pois lukien 1.1.2022 käyttöön otetut uudet ja muutetut standardit. Näillä muutoksilla ei ollut merkittävää vaikutusta Outokumpun konsernitilinpäätökseen.

Kaikki katsauksessa esitetyt luvut on pyöristetty, joten yksittäisten lukujen yhteenlaskettu summa saattaa poiketa esitetystä summaluvusta. Tunnusluvut on laskettu käyttäen tarkkoja arvoja.

Outokumpun liikevaihto, tulos ja käyttö pääoma vaihtelevat vuosineljännekseltä toiselle riippuen esimerkiksi teollisuuden kysynnästä, työpäivien lukumäärästä ja loma-ajoista.

Johdon harkintaan perustuvat ratkaisut ja arvioiden käyttö

Tilinpäätöksen laadinta IFRS:n mukaan edellyttää johdon tekemän harkintaan perustuvia ratkaisuja sekä sellaisten arvioiden ja oletusten käyttämistä, jotka vaikuttavat taseen laadintahetken varojen ja velkojen määriin, ehdollisten varojen ja velkojen raportointiin sekä tuottojen ja kulujen määriin raportointikaudella.

Arviot perustuvat johdon parhaaseen näkemykseen raportointikauden päättymisajankohtana, mutta on mahdollista, että toteumat poikkeavat tilinpäätöksessä käytetyistä arvioista ja oletuksista.

Lopetetut toiminnot - Long Products liiketoiminnot

Outokumpu kertoi 12.7.2022 allekirjoittaneensa sopimuksen myydäkseen valtaosan Long Products -liiketoiminnasta Marcegaglia Steel -konsernille. Kauppaan kuuluvat liiketoiminta-alueen Sheffieldin sulatto- ja tankotoiminnot Isossa-Britanniassa, Richburgin tankotehdas Yhdysvalloissa ja Fagerstan valssilankatehdas Ruotsissa. Kauppaan eivät sisälly Outokumpun pitkien tuotteiden toiminnot Degerforsissa ja Storforsissa Ruotsissa. Kaupan ulkopuolelle jäävät Long Products -liiketoiminnot sisältyvät Muuhun toimintaan.

Syyskuussa 2022, Outokumpu luokitteli Long Products -liiketoiminnan myytävät yksiköt myytävänä oleviksi varoiksi ja raportoi ne lopetettuina toimintoina IFRS 5

Myytävänä olevat pitkäaikaiset omaisuuserät ja lopetetut toiminnot mukaisesti. Kaikki tässä osavuositarkastuksessa julkaistut luvut ja tekstit koskevat jatkuvia toimintoja, ellei toisin mainita.

Pitkäaikainen omaisuuserä tai luovutettavien erien ryhmä on luokiteltava myytävänä olevaksi, jos sen kirjanpitoarvoa vastaava määrä tulee kertymään pääasiallisesti omaisuuserän myynnistä ja myynti on erittäin todennäköinen. Jos sen kirjanpitoarvoa vastaava määrä tulee kertymään pääasiallisesti omaisuuserän myynnistä sen sijaan että se kertyisi omaisuuserän jatkuvasta käytöstä, se arvostetaan kirjanpitoarvoon tai myynnistä aiheutuvilla menoilla vähennettyyn käypään arvoon sen mukaan, kumpi näistä on alempi. Poistot aineettomista ja aineellisista käyttöomaisuuseristä lopetetaan luokittelun tekohetkellä.

Tulos lopetettujen toimintojen osalta raportoidaan erillisenä jatkuvien toimintojen tuloksesta ja kuluista tuloslaskelmassa, ja aikaisemmat tilikaudet oikaistaan vastaavasti. Oikaistut historialliset tuloslaskelman luvut sekä konsernin ja segmenttien tunnusluvut on julkistettu 26.9.2022. Lopetettujen toimintojen varat ja velat esitetään erillisinä riveinä taseessa tammi–syyskuun 2022 raportointikaudesta lähtien. Aikaisempien tilikausien tasetta ei oikaista. Tammi–syyskuun rahavirtalaskelma sisältää konsernin kokonaisluvut mukaan lukien lopetetut toiminnot. Vertailukausilla konsernissa ei ollut lopetettuja toimintoja.

Konsernin sisäiset tuotot ja kulut jatkuvien ja lopetettujen toimintojen välillä on eliminoitu jatkuvista toiminnoista jos niiden ei katsota jatkuvan lopetettujen toimintojen myymisen jälkeen.

Vuoden 2022 kolmannella kvartaalilla, Outokumpu kirjasi 35 miljoonan euron arvonalennustappion perustuen syyskuun taseeseen ja sillä hetkellä arvioitua myyntihintaa, joka riippuu vielä lopullisesta tarkastelusta, johon vaikuttavat markkinatilanne sekä kaupan toteutumishetken tase. Kertyneet muuntoerot luokitellaan tulokseen myynnin toteutumisen hetkellä.

Outokumpu odottaa kaupan toteutuvan vuoden loppuun mennessä tai ensi vuoden alussa. Kaupan toteutuminen edellyttää tavanomaisten yrityskauppaehtojen täyttymistä ja kilpailuviranomaisten hyväksyntöjä sekä myös sisäisiä uudelleenjärjestelyjä ennen toteutumista. Kauppa toteutetaan osakekauppana.

Ukrainan sotaan liittyvät riskit ja epävarmuustekijät

Ukrainan sota on lisännyt epävarmuustekijöitä ja riskejä, joille Outokumpu altistuu. Näistä riskeistä ja epävarmuustekijöistä on kerrottu aiemmin tässä katsauksessa.

Säännöllisen odotettavissa olevien luottotappioiden arvioinnin lisäksi Outokumpu on arvioinut, onko konfliktin seurauksilla vaikutusta myyntisaamisten arvoon. Tarkastelun perusteella ei kirjattu merkittäviä odotettavissa olevia luottotappioita vuoden 2022 tammi–syyskuussa.

Outokumpu on arvioinut arvonalentumisviitteitä sodan seurauksena, eikä ole tunnistanut tällaisia viitteitä. Lisäksi Outokumpu on arvioinut muiden varojen ja velkojensa tasearvoja eikä ole tunnistanut merkittäviä vaikutuksia niihin.

Uusien tunnuslukumääritelmien mukaiset taloudelliset vertailutiedot

Konserni on muuttanut seuraavien vaihtoehtoisten tunnuslukujen määritelmiä: sijoitettu pääoma ja segmenttiraportoinnissa sidottu pääoma. Muutos vaikutti tunnuslukujen laskentaan sisällytettäviin tase-eriin, ja vaikutti siten myös sijoitetun pääoman tuotto - tunnusluvun laskentaan. Lisäksi sijoitetun pääoman tuotto -tunnusluvun tuloskomponenttiin lisättiin osuus osakkuusyhtiöiden tuloksista.

Sidotun pääoman tuotosta (ROOC) tulee jatkossa yksi keskeinen tunnusluku segmenttiraportoinnissa uusien taloudellisten tavoitteiden ja johdon sisäisen raportoinnin yhtenäistämiseksi.

Sijoitettu pääoma on mittari konsernin toimintaan sijoitetun pääoman määrälle. Sijoitetun pääoman tuotto on mittari lisäarvosta, jonka konserni tuottaa toimintaansa sijoitetulle pääomalle. Sidottu pääoma on mittari konsernin toimintaan sijoitetun pääoman määrälle. Sitä käytetään liiketoiminta-alueiden nettovarojen mittarina. Sidotun pääoman tuotto on sisäinen mittari lisäarvosta, jonka konserni tuottaa toimintaansa sijoitetulle pääomalle.

Raportointikauden jälkeiset tapahtumat

Outokumpu kertoi 3.11. parantavansa vuoden 2024 loppuun mennessä konsernin energiatehokkuutta 8 %:lla verrattuna tammi–syyskuun 2022 tasoon ja painottavansa energiatehokkuuteen liittyviä investointeja.

Outokumpu kertoi 3.11. yhtiön hallituksen hyväksyneen enintään 100 milj. euron suuruisen osakkeiden takaisinosto-ohjelman varsinaisen yhtiökokouksen valtuutuksen perusteella. Ohjelmassa takaisin ostettavien osakkeiden enimmäismäärä on 20 miljoonaa, joka vastaa noin 4,4 % yhtiön kaikista osakkeista. Ohjelma alkaa aikaisintaan 7.11.2022 ja päättyy viimeistään 24.3.2023.

Osakkeiden takaisinosto-ohjelmassa Outokummun tavoitteena on pienentää ja hallita yhtiön vaihtovelkakirjalainan laimentavaa vaikutusta. Outokumpu pitää takaisin ostetut osakkeet aluksi hallussaan omina osakkeina ja se voi käyttää niitä vaihtovelkakirjalainoihin liittyvien velvollisuuksiensa täyttämiseksi. Vaihtoehtoisesti Outokumpu voi päättää mitätöidä osan tai kaikki takaisin ostamistaan osakkeista ja vähentää pääomaansa vastaavasti. Osakkeiden takaisinostot rahoitetaan käyttämällä vapaan oman pääoman varoja. Ennen julkistusta Outokummun hallussa oli 4 164 711 omaa osaketta, jotka edustivat 0,91 % yhtiön kaikista osakkeista.