

outokumpu 



Outokummun tammi-
kesäkuun 2022
puolivuosisikatsaus

Sisältö

Outokummun tammi–kesäkuun 2022 puolivuosisikatsaus	2
Toimitusjohtaja Heikki Malinen	3
Jatkuvien toimintojen näkymät vuoden 2022 kolmannelle neljännekselle	3
Tulos	4
Ukrainan sota	5
Strategian toteutus	6
Rahoitus ja rahavirta	6
Markkinakehitys	7
Europe-liiketoiminta-alue	8
Americas-liiketoiminta-alue	9
Ferrochrome-liiketoiminta-alue	10
Long Products-liiketoiminta-alue	11
Vastuullisuus	12
Henkilöstö	13
Osakkeet	13
Riskit ja epävarmuustekijät	13
Nikkelikaupan häiriöt Lontoon metallipörssissä	13
Raportointikauden jälkeiset tapahtumat	14
Taloudelliset tiedot	15

Outokummun tammi–kesäkuun 2022 puolivuositiedot

Toisen neljänneksen oikaistu käyttökate ylitti puoli miljardia euroa

Vuoden 2022 toinen neljännes lyhyesti

- Ruostumattoman teräksen toimitukset olivat 603 000 tonnia (626 000 tonnia)¹.
- Oikaistu käyttökate nousi 547 milj. euroon (223 milj. euroa).
- Käyttökate oli 547 milj. euroa (223 milj. euroa).
- Sijoitetun pääoman tuotto nousi 29,9 %:iin (5,2 %).
- Liiketoiminnan rahavirta oli 104 milj. euroa (6 milj. euroa).
- Nettovelka väheni 289 milj. euroon (31.3.2022: 294 milj. euroa)
- Velkaantumisasaste laski 7,3 %:iin (31.3.2022: 9,0 %).

Tammi–kesäkuu 2022 lyhyesti

- Ruostumattoman teräksen toimitukset olivat 1 250 000 tonnia (1 234 000 tonnia).
- Oikaistu käyttökate oli 923 milj. euroa (400 milj. euroa).
- Käyttökate oli 923 milj. euroa (400 milj. euroa).
- Liiketoiminnan rahavirta oli 251 milj. euroa (33 milj. euroa).
- Tilikauden tulos oli 636 milj. euroa (212 milj. euroa).

Konsernin tunnusluvut		Q2/22	Q2/21	Q1/22	Q1-Q2/22	Q1-Q2/21	2021
Liikevaihto	Milj. EUR	2 951	1 873	2 760	5 712	3 546	7 709
Käyttökate	Milj. EUR	547	223	377	923	400	1 009
Oikaistu käyttökate ¹⁾	Milj. EUR	547	223	377	923	400	1 021
Liiketulos	Milj. EUR	483	163	313	796	279	705
Oikaistu liiketulos ¹⁾	Milj. EUR	483	163	313	796	279	758
Tulos ennen veroja	Milj. EUR	467	143	305	772	244	640
Tilikauden tulos	Milj. EUR	385	129	251	636	212	553
Osakekohtainen tulos	EUR	0,85	0,30	0,55	1,40	0,50	1,26
Laimennusvaikutuksella oikaistu osakekohtainen tulos	EUR	0,78	0,28	0,51	1,29	0,46	1,17
Sijoitetun pääoman tuotto, 12 kk liukuva ²⁾	%	29,9	5,2	23,0	29,9	5,2	18,4
Liiketoiminnan nettorahavirta	Milj. EUR	104	6	147	251	33	597
Korollinen nettovelka kauden lopussa	Milj. EUR	289	897	294	289	897	408
Velkaantumisasaste kauden lopussa	%	7,3	31,9	9,0	7,3	31,9	13,1
Investoinnit käyttöomaisuuteen	Milj. EUR	32	37	31	62	84	175
Ruostumattoman teräksen toimitukset	1 000 tonnia	603	626	647	1 250	1 234	2 395
Henkilöstö kauden lopussa, kokoaikaiseksi muutettuna ³⁾		9 173	9 088	9 197	9 173	9 088	9 096

¹⁾ Oikaistu käyttökate tai liiketulos = Käyttökate tai liiketulos – oikaisuksi luokitellut erät.

²⁾ Outokumpu on määritellyt uudelleen sijoitetun pääoman ja sijoitetun pääoman tuoton laskentatavat. Vertailutiedot esitetään vastaavasti. Lisätietoja löytyy raportin loppuosasta.

³⁾ 30.6.2022 konsernin palveluksessa oli lisäksi noin 800 kesätyöntekijää (30.6.2021: noin 690).

¹⁾ Suluissa olevat luvut viittaavat edellisvuoden vastaavaan ajanjaksoon, ellei toisin mainita.

Toimitusjohtaja Heikki Malinen

Vahva tuloskehitys jatkui toisella neljänneksellä – teimme jälleen ennätystuloksen, ja oikaistu käyttökattiemme ylsi 547 miljoonaan euroon kustannusinflaatiosta ja geopoliittisesta levottomuudesta huolimatta. Ruostumattoman teräksen toimituksemme laskivat, mutta toteutuneet hinnat nousivat ja tukivat kannattavuuttamme.

Viime kuukausina Outokummussa on tapahtunut paljon. Toisella neljänneksellä käynnistimme strategian toisen vaiheen, toimimme markkinoille päästöminimoidun ruostumattoman teräksen tuotelinjan Circle Greenin ja kerroimme Kemin kromikaivoksemme saavuttavan hiilineutraaliuden vuoteen 2025 mennessä. Heinäkuussa kerroimme myyvämme valtaosan Long Products -liiketoiminta-alueesta. Yrityskauppa on onnistunut päätös Long Productsin tulosparannusohjelmalle, joka käynnistyi kaksi vuotta sitten.

Toisen neljänneksen lopussa korollinen nettovelkamme oli vain 289 miljoonaa euroa. Tämä on upea saavutus, ja olen ylpeä siitä, että olemme saavuttaneet strategian ensimmäisen vaiheen tavoitteet velan vähentämisestä ja siirtyneet toiseen vaiheeseen etujassassa. Toisen strategivaiheen tavoitteena on ydintoimintojen vahvistaminen. Keskitymme kolmeen painopiste-alueeseen, jotka ovat vastuullisuus, tuottavuuden tuoma kasvu ja asiakaslähtöinen toimintamalli.

Lisäksi kerroimme uusista taloudellisista tavoitteista: tavoitteenamme on parantaa käyttökattetasoa vielä 200 miljoonalla eurolla ja pitää korollisen nettovelan ja käyttökattteen suhde alle yhden tavanomaisessa markkinatilanteessa. Tiimimme ovat tehneet hienoa

Jatkuvien toimintojen näkymät vuoden 2022 kolmannelle neljännekselle*

Konsernin jatkuvien toimintojen* ruostumattoman teräksen toimitusten arvioidaan laskevan kolmannelle neljänneksellä 10–20 % toisesta neljänneksestä.

Ruostumattoman teräksen hinnat ovat pysyneet korkealla tasolla jo vastaanotetuissa tilauksissa.

Kolmannelle neljännekselle ferrokromin Euroopan sopimushinta laski 1,80 Yhdysvaltain dollariin naulalta.

Energiakustannusten arvioidaan nousevan kolmannelle neljänneksellä ja vaikuttavan erityisen negatiivisesti Ferrochrome-liiketoiminta-alueeseen.

Suunniteltujen kunnossapitotöiden kustannusten arvioidaan nousevan noin 10 milj. euroa toisesta neljänneksestä.

työtä strategian ensimmäisen vaiheen toteutuksessa, ja luotan hyvän työn jatkuvan.

Oikaistu käyttökate oli vuoden 2022 alkupuoliskolla 923 miljoonaa euroa, joka on paras puolivuosituloksemme koskaan. Olemme toteuttaneet strategiaa määrätietoisesti ja onnistuneet vahvistamaan yhtiötä merkittävästi. Outokumpu on nyt vahvempi kestävämpään haastavia taloudellisia tilanteita.

Markkinaympäristö on ollut poikkeuksellisen suotuisa, mutta erityisesti perustuotteissa on nyt alkanut näkyä heikentymistä. Kasvua odotetaan erityisesti proteräslajien liiketoiminnasta, jonka tavoitteena on kasvaa maailmanlaajuisesti.

Vuoden 2022 alkupuoliskolla aasian materiaalin tuonti Eurooppaan ja jakelijoiden varastotasot ovat jatkaneet kasvuaan, millä on ollut negatiivinen vaikutus kysyntään. Lisäksi globaali kustannusinflaatio on alkanut vaikuttaa Outokumpuun, ja teemme kaikkemme pienentääksemme sen negatiivisia vaikutuksia kannattavuuteemme.

Euroopassa Ukrainan sota on johtanut energiakriisiin, kun energian hinnat ovat nousseet, ja energian saatavuudesta ensi talvena on epävarmuutta. On kuitenkin vielä vaikea arvioida epävarman tilanteen todellisia vaikutuksia ruostumattoman teräksen kysyntään tai talouskasvuun.

Elämme poikkeuksellisia aikoja sekä maailmanpolitiikassa että taloudessa. Outokumpu on taloudellisesti vahvempi kuin koskaan ja kestävämpi myös muuttuvissa olosuhteissa.

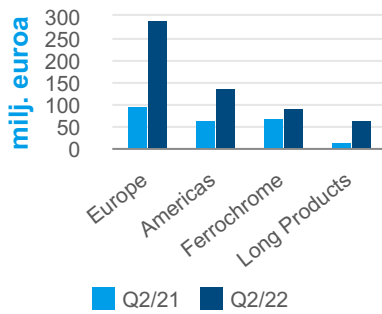
Nykyisillä raaka-ainehinnoilla kolmannelle neljänneksellä odotetaan toteutuvan merkittäviä raaka-aineisiin liittyviä varasto- ja metallijohdannaistappioita.

Ohjeistus kolmannelle neljännekselle

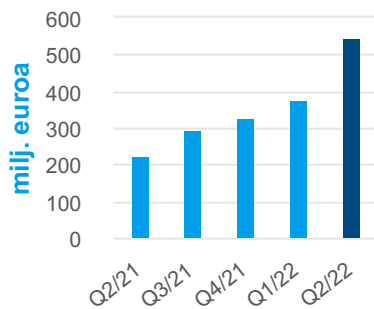
Jatkuvien toimintojen* oikaistun käyttökattteen arvioidaan vuoden 2022 kolmannelle neljänneksellä laskevan toisesta neljänneksestä.

*Jatkuvat toiminnot eivät sisällä Long Productsin myytäviä yksiköitä, jotka tullaan luokittelemaan myytävänä oleviksi varoiksi, raportoimaan lopetettuna toimintona ja oikaisemaan vuoden 2022 tammi–syyskuun osavuositarkastuksen yhteydessä. Jatkuvat toiminnot kattavat noin 90 % konsernin toisen neljänneksen oikaistusta käyttökatteesta.

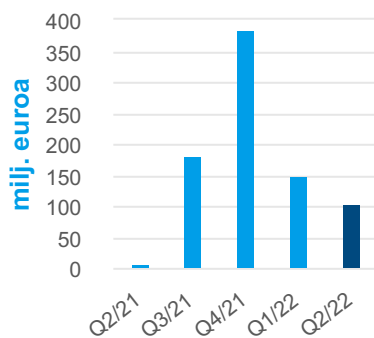
Oikaistu käyttökate liiketoiminta-alueittain



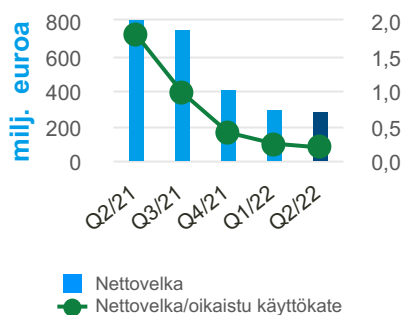
Konsernin oikaistu käyttökate



Liiketoiminnan rahavirta



Korollinen nettovelka ja oikaistu käyttökate



Tulos

Toinen neljännes 2022 verrattuna toiseen neljännekseen 2021

Outokummun liikevaihto kasvoi 2 951 milj. euroon vuoden 2022 toisella neljänneksellä (1 873 milj. euroa) ja oikaistu käyttökate 547 milj. euroon (223 milj. euroa).

Kannattavuuden parannuttua sijoitetun pääoman tuotto nousi 29,9 %:iin (5,2 %) huolimatta sijoitetun pääoman viimeaikaisesta kasvusta. Ruostumattoman teräksen toimitukset laskivat 4 % edellisvuoden vastaavasta ajanjaksosta, mutta ruostumattoman teräksen toteutuneet hinnat nousivat merkittävästi sekä Euroopassa että Amerikoissa. Lisäksi ferrokromin myyntihinnan nousu vaikutti myönteisesti kannattavuuteen. Vuoden 2022 toisella neljänneksellä muuttuvat kustannukset nousivat merkittävästi edellisvuodesta energian ja tuotannon tarveaineiden kustannusinflaation kiihdyttyä. Myös kiinteät kustannukset kasvoivat ja painoivat kannattavuutta jonkin verran. Raaka-aineisiin liittyvät varasto- ja metallijohdannaisvoitot olivat 86 milj. euroa verrattuna viime vuoden vastaavan ajanjakson 7 milj. euron voittoihin. Muun toiminnan ja konsernin sisäisten erien oikaistu käyttökate oli -34 milj. euroa (-19 milj. euroa).

Toinen neljännes 2022 verrattuna ensimmäiseen neljännekseen 2022

Outokummun liikevaihto kasvoi 2 951 milj. euroon vuoden 2022 toisella neljänneksellä (Q1/2022: 2 760 milj. euroa), ja oikaistu käyttökate oli 547 milj. euroa (Q1/2022: 377 milj. euroa). Sijoitetun pääoman tuotto kasvoi 29,9 %:iin (23,0 %) vahvan kannattavuuden ansiosta. Ruostumattoman teräksen toimitukset laskivat 7 %, mutta ruostumattoman teräksen toteutuneet hinnat vahvistuivat edelleen Euroopassa ja myös Amerikoissa.

Kunnossapitokustannusten ja muuttuvien kustannusten kasvu vaikuttivat negatiivisesti kannattavuuteen, kun kustannusinflaatio oli merkittävää erityisesti rahdin ja tuotannon tarveaineiden hinnoissa. Raaka-aineisiin liittyvät varasto- ja metallijohdannaisvoitot nousivat merkittävästi edellisestä neljänneksestä lähinnä myönteisten ajoituserojen ansiosta ja olivat 86 milj. euroa (Q1/2022: 43 milj. euron tappiot). Muun toiminnan ja konsernin sisäisten erien oikaistu käyttökate oli -34 milj. euroa (Q1/2022: -11 milj. euroa).

Tammi-kesäkuu 2022 verrattuna tammi-kesäkuuhun 2021

Vuoden 2022 ensimmäisellä vuosipuoliskolla Outokummun liikevaihto nousi 5 712 milj. euroon (3 546 milj. euroa), ja oikaistu käyttökate oli 923 milj. euroa (400 milj. euroa). Vahva kannattavuus tuki sijoitetun pääoman tuoton kehitystä, ja tuotto nousi 29,9 %:iin (5,2 %). Ruostumattoman teräksen toimitukset kasvoivat 1 % edellisvuoden vastaavasta ajanjaksosta. Vuonna 2022 kannattavuutta ovat tukeneet ruostumattoman teräksen toteutuneiden hintojen huomattava nousu sekä Euroopassa että Amerikoissa ja ferrokromin myyntihinnan nousu. Kiinteät ja muuttuvat kustannukset kasvoivat kuitenkin edellisvuodesta. Kannattavuutta painoi erityisesti energian, raadin ja tuotannon tarveaineiden kustannusinflaatio. Raaka-aineisiin liittyvät varasto- ja metallijohdannaisvoitot olivat 43 milj. euroa vuoden 2022 alkupuoliskolla (49 milj. euron voitot). Muun toiminnan ja konsernin sisäisten erien oikaistu käyttökate oli -45 milj. euroa (-27 milj. euroa). Liiketulos kasvoi 796 milj. euroon (279 milj. euroa) ja tilikauden tulos 636 milj. euroon (212 milj. euroa) vuoden 2022 ensimmäisellä puoliskolla.

Ukrainan sota

Outokumpu tuomitsee jyrkästi Venäjän sotatoimet Ukrainassa. Vuoden 2022 ensimmäisellä neljänneksellä yhtiö päätti lopettaa kokonaan myynnin ja toimitukset Venäjälle, ja yhtiön tavoitteena on katkaista loputkin yhteydet maahan, joka ei kunnioita kansainvälisiä lakeja ja ihmisoikeuksia sopimusten tilanne huomioon ottaen. Outokummulla ei ole tällä hetkellä työntekijöitä, tuotantoa tai palvelukeskuksia Venäjällä. Outokumpu tekee kaikkensa tukeakseen ja auttaakseen työntekijöitään, joihin Ukrainan sota on vaikuttanut suoraan tai epäsuorasti.

Ukrainan sodan vaikutus Outokumpuun oli vuoden 2022 toisella neljänneksellä vähäinen ensimmäisen neljänneksen tavoin. Yhtiö onnistui eri toimenpiteiden avulla rajoittamaan sodan vaikutuksia ja jatkamaan toimintaansa normaalisti koko neljänneksen ajan.

Outokumpu seuraa tarkkaan pitkittynyttä sotatilannetta. Tärkeimpien tukitoimintojen edustajista koottu ydinryhmä ohjaa ja koordinoi eri toimintojen välistä yhteistyötä varmistaakseen riskienhallintatoimenpiteiden tehokkaan toimeenpanon. Osana laajempaa riskienhallintaprosessia Outokumpu on myös jatkanut kyberturvallisuutensa vahvistamista.

Outokumpu hankkii raaka-aineita ja energiaa maailmanlaajuisesti. Outokummun tärkein raaka-aine ruostumattoman teräksen tuotannossa on kierrätysteräs, eikä yhtiö hanki tällä hetkellä lainkaan venäläistä alkuperää olevaa kierrätysterästä. Vähäinen osa muista raaka-

aineista on hankittu Venäjältä, ja yhtiö etsii aktiivisesti vaihtoehtoisia lähteitä maailmanlaajuisesti.

Outokumpu hankkii energiakaasuja Euroopan markkinoilta, joilla Venäjä on yksi välillisistä kaasun toimittajamaista. Yhtiö etsii energiakaasuille vaihtoehtoisia lähteitä yhdessä energiantoimittajiensa kanssa korvatakseen venäläistä alkuperää olevan energiakaasun.

Vuoden 2022 toisella neljänneksellä Outokumpu ryhtyi lisätoimenpiteisiin varmistaakseen energian saatavuuden Tornion tehtaille mahdollisten kaasun- ja energiamarkkinoiden häiriöiden varalta. Yhtiö on varmistanut pääsyn propaaniin ja sen saatavuuden osana toimenpiteitä energiamarkkinoita uhkaavien häiriöiden ja markkinoiden epävarmuuden pienentämiseksi. Tornion tehtaille on hankittu ennakkoon propaania talven 2023 varalle. Euroopan odottamattoman energiakriisin seurauksena myös sähkön hinnoitteluun liittyvä epävarmuus on kasvanut. Outokumpu seuraa tarkkaan maailmanlaajuisia energia- ja kaasumarkkinoita sekä EU:n, Ison-Britannian ja Yhdysvaltain ja Venäjän välisiä pakotteita ja vastapakotteita.

Outokumpu on sitoutunut toimimaan kaikkien soveltuvien lakien ja säännösten kuten voimassa olevien pakotteiden ja säännösten mukaisesti. Venäjän hyökättyä Ukrainaan Outokumpu on jatkanut toimenpiteitään pakotteiden noudattamiseksi lakien- ja säännöstenmukaisuuteen liittyvissä, esimerkiksi kolmansien osapuolien työkalujen avulla tehtävissä seuloissa ja tarkistuksissa. On ensisijaisen tärkeää varmistaa, että kaikkia Venäjään liittyviä taloudellisia ja henkilökohtaisia pakotteita noudatetaan, jotta Outokumpu ei riko liiketoimillaan yhdenkään osapuolen kanssa soveltuvia pakotteita tai säännöksiä.

Strategian toteutus

Outokumpu kertoi uudesta kolmivaiheisesta strategiasta marraskuussa 2020 ja asetti silloin taloudelliset tavoitteet vuoden 2022 loppuun. Tavoitteina oli parantaa käyttökatetasoa 200 milj. eurolla sekä laskea nettovelan ja oikaistun käyttökatteen suhde alle kolmen. Strategian ensimmäisen vaiheen keskiössä oli yhtiön riskisyyden pienentäminen ja taseen vahvistaminen. Ensimmäisen vaiheen kolme painopistealuetta olivat madallettu ja tehokas organisaatio, kustannusten ja pääoman hallinta sekä yliverlainen myyntiosaaminen. Marraskuussa 2021 Outokumpu nosti alkuperäisen käyttökatetason parannustavoitteensa 250 milj. euroon yhtiön riskisyyden pienentämiseksi.

Viimeisten kuuden neljänneksen aikana strategiaa on toteutettu määrätietoisesti, minkä seurauksena Outokumpu on saavuttanut molemmat taloudelliset tavoitteensa etuajassa. Vuoden 2022 toisen neljänneksen loppuun mennessä käyttökatetason kumulatiivinen parannus oli 260 milj. euroa. Toisen neljänneksen aikana käyttökatetasoa parannettiin 22 milj. eurolla. Parannus saavutettiin kustannusten ja pääoman hallinnan sekä yliverlaisen myyntiosaamisen hankkeiden toteutuksesta, sillä organisaation tehostaminen saatiin päätökseen vuoden 2021 lopussa. Strategian alusta lähtien on toteutettu yli 1 800 projektia, ja sen myötä strategian ensimmäinen vaihe saatiin päätökseen kaksi neljännestä aikataulusta edellä.

Viimeisen kuuden neljänneksen saavutukset eivät ole kertaluonteisia kustannussäästöjä, vaan pysyviä parannuksia toimintatavoissa. Projekteissa on esimerkiksi tehostettu tuotannon tarveaineiden käyttöä inflaatiopaineiden pienentämiseksi ja parannettu toimintatapoja, jotta voidaan pienentää markkinoiden heilahtelujen vaikutuksia kannattavuuteen. Tällaiset perustavanlaatuiset muutokset rakentavat vakaan pohjan strategian seuraaviin vaiheisiin.

Outokumpu kertoi 16.6.2022 käynnistävänsä strategian toisen vaiheen, jossa tavoitteena on ydintoimintojen vahvistaminen. Toisessa vaiheessa on kolme painopistealuetta, jotka ovat vastuullisuus, tuottavuuden tuoma kasvu ja asiakaslähtöinen toimintamalli. Outokummun tavoitteena on lisäksi vähentää hiilidioksidipäästöjä 14 %:lla vuoden 2025 loppuun mennessä vuoden 2021 tasosta Science Based Targets -aloitteen 1,5 asteen tavoitteen mukaisesti.

Strategian toisessa vaiheessa Outokumpu ottaa käyttöön kaksi erilaista asiakasstrategiaa Europe-liiketoiminta-alueella. Yhtiön tavoitteena on vahvistaa kustannusjohtajuuttaan suurien tuotantomäärien tuotteissa ja erikoistuotteiden markkinajohtajuuttaan koko maailmassa. Americas-liiketoiminta-alueen tavoitteena on vahvan kannattavuustason ylläpitäminen. Ferrochrome-liiketoiminta-alueen strategian ydin on hiilineutraalius.

Outokumpu päivitti taloudelliset tavoitteensa strategian toiseen vaiheeseen vuoden 2025 loppuun mennessä. Uudet tavoitteet ovat korollisen nettovelan ja käyttökatteen suhteen pitäminen alle yhden tavanomaisessa markkinatilanteessa ja käyttökatetason parantaminen vielä 200 milj. eurolla. Yhtiö raportoi jatkossakin neljännesvuosittain strategian toteutuksen etenemisestä ja käyttökatetason parantamisesta. Outokumpu on sitoutunut rajoittamaan käyttöomaisuusinvestoinnit 600 milj. euroon seuraavien kolmen vuoden aikana. Toisessa vaiheessa erityisenä painopisteenä ovat tuotot osakkeenomistajille, ja yhtiön tavoitteena on maksaa tasaista ja kasvavaa osinkoa vuosittain.

Strategian toisessa vaiheessa sijoitetun pääoman tuotto on yhä yksi Outokummun keskeisistä tunnusluvuista, mutta sen laskentatapa on määritelty uudelleen. Sidotun pääoman tuotosta tulee jatkossa yksi keskeinen tunnusluku segmenttiraportoinnissa uusien taloudellisten tavoitteiden ja johdon sisäisen raportoinnin yhtenäistämiseksi. Yhtiö on myös määritellyt uudestaan näihin liittyvät sijoitetun pääoman ja sidotun pääoman vaihtoehtoiset tunnusluvut segmenttiraportoinnissa luokittelemalla uudestaan tiettyjä tase-eriä, jotka vaikuttavat sijoitetun pääoman tuottoon.

Rahoitus ja rahavirta

Liiketoiminnan rahavirta oli vuoden 2022 toisella neljänneksellä 104 milj. euroa ja ensimmäisellä puoliskolla 251 milj. euroa (6 milj. euroa ja 33 milj. euroa). Toisella neljänneksellä nettokäyttöpääoma kasvoi 417 milj. eurolla, kun vertailuajanjaksolla kasvua oli 176 milj. euroa. Ensimmäisellä vuosipuoliskolla nettokäyttöpääoma kasvoi 669 milj. eurolla, kun vertailuajanjaksolla kasvua oli 255 milj. euroa. Varastot kasvoivat sekä vuoden 2022 toisella neljänneksellä että ensimmäisen puoliskon aikana 2 345 milj. euroon (31.12.2021: 1 892 milj. euroa). Varastojen kasvu oli toisella neljänneksellä 240 milj. euroa, ja yli 95 % varastojen kasvusta johtui metallien hintojen noususta.

Käyttöomaisuusinvestoinnit olivat vuoden 2022 toisella neljänneksellä 32 milj. euroa (37 milj. euroa) ja ensimmäisellä puoliskolla 62 milj. euroa (84 milj. euroa)

Nettovelka väheni 289 milj. euroon vuoden 2022 ensimmäisellä puoliskolla (31.12.2021: 408 milj. euroa), ja velkaantumisaste laski 7,3 %:iin (31.12.2021: 13,1 %). Nettorahoituskulut olivat toisella vuosineljänneksellä 22 milj. euroa (23 milj. euroa) ja ensimmäisellä vuosipuoliskolla 35 milj. euroa (44 milj. euroa). Korkokulut olivat toisella neljänneksellä 11 milj. euroa (17 milj. euroa) ja ensimmäisellä vuosipuoliskolla 21 milj. euroa (35 milj. euroa).

Rahavarat olivat 473 milj. euroa 30.6.2022 (31.12.2021: 300 milj. euroa), ja kokonaisuudessaan rahavarat ja maksuvalmiusreservit nousivat 1,3 mrd. euroon (31.12.2021: 0,9 mrd. euroa).

Toisen neljänneksen aikana olemassa oleva 532 milj. euron valmiusluotto korvattiin uudella 700 milj. euron vastuullisuustavoitteeseen sidotulla vakuudettomalla valmiusluotolla, joka erääntyy helmikuussa 2026. Maksuvalmiuden vahvistuttua 1 000 milj. Ruotsin kruunun valmiusluotto peruutettiin, ja määräaikaisen lainan jäljellä oleva 50 milj. euron osuus maksettiin pois. Toisen neljänneksen lopussa Outokummulla oli 800 milj. euron edestä valmiusluottoja, jotka ovat kokonaisuudessaan käyttämättömiä.

Yritystodistusten liikkeellelasku kasvoi vuoden 2022 ensimmäisen puoliskon aikana, ja niiden määrä oli 170 milj. euroa 30.6.2022 (31.12.2021: 58 milj. euroa).

Outokumpu jatkoi ydinliiketoimintoihin kuulumattomien omaisuuserien myyntiä toisella neljänneksellä. Outokumpu

kertoi 17.6.2022 myyvänsä Castelleonen levypalvelukeskuksen Italiassa. 27.6.2022 yhtiö kertoi myyvänsä Aaltenin palvelukeskuksen, mutta kaupan arvioidaan toteutuvan toisen vuosipuoliskon aikana.

Markkinakehitys

Markkina-analyysi- ja tutkimusyhtiö CRU:n viimeisimpien, toukokuussa 2022 tekemien arvioiden mukaan ruostumattoman teräksen litteiden tuotteiden maailmanlaajuinen kokonaiskulutus laski edellisvuoden vastaavasta ajanjaksosta toisella neljänneksellä 2,9 %. EMEA-alueella kulutus kasvoi 2,5 %, koska asiakkaiden kysyntä oli yhä vahvaa edellisvuoteen verrattuna, mutta Amerikoissa kysyntä laski 3,2 % ja suurimmalla markkina-alueella Aasian ja Tyynenmeren alueella 4,0 %. Aasian ja Tyynenmeren alueella ja erityisesti Kiinassa koronaviruksen uusi aalto painoi markkinoita, kun taas Amerikoissa kyse oli enemmänkin tavanomaisesta kausivaihtelusta.

Edellisestä neljänneksestä ruostumattoman teräksen litteiden tuotteiden maailmanlaajuinen kokonaiskulutus kasvoi vuoden 2022 toisella neljänneksellä 1,2 %, kun kysyntä kasvoi Amerikoissa 6,5 % kausiluonteisesti. Lisäksi kulutus kasvoi hieman eli 1,6 % edellisestä neljänneksestä Aasian ja Tyynenmeren alueella. Vain EMEA-alueella kokonaiskulutus laski edellisestä neljänneksestä 2,8 %, kun ostokäyttäytymisessä alkoi näkyä epärointiä inflaatioon ja Ukrainan sotaan liittyvän epävarmuuden takia.

Vuoden 2022 kolmannella neljänneksellä CRU arvioi ruostumattoman teräksen litteiden tuotteiden kokonaiskulutuksen kasvavan 5,9 % edellisestä neljänneksestä. Kasvu on vahvinta Aasian ja Tyynenmeren alueella, jossa kasvua arvioidaan olevan 10,6 %. Amerikoissa ja EMEA-alueella ei odoteta myönteistä kehitystä, vaan Amerikoissa kulutuksen arvioidaan laskevan 1,3 % ja EMEA-alueella 11,7 %. Viime vuoden kolmannesta neljänneksestä kokonaiskulutuksen arvioidaan kasvavan 8,5 %, kun kulutus kasvaa Aasian ja Tyynenmeren alueella 10,6 % ja Amerikoissa 6,0 %. EMEA-alueella kulutuksen odotetaan laskevan 1,1 %.

Koko vuonna 2022 ruostumattoman teräksen litteiden tuotteiden kokonaiskulutuksen arvioidaan kasvavan 3,6 % vuodesta 2021.

Europe-liiketoiminta-alue

Europe-tunnuslukuja		Q2/22	Q2/21	Q1/22	Q1-Q2/22	Q1-Q2/21	2021
Toimitukset	1 000 tonnia	372	410	414	786	811	1 535
Liikevaihto	Milj. EUR	1 768	1 124	1 693	3 461	2 149	4 600
Oikaistu käyttökate	Milj. EUR	289	98	193	483	176	485
Kiinteistöjen myyntivoitto	Milj. EUR	—	—	—	—	—	12
Käyttökate	Milj. EUR	289	98	193	483	176	498
Sidotun pääoman tuotto, 12 kk liukuva	%	35,9	4,8	26,6	35,9	4,8	20,4

Tulos

Toinen neljännes 2022 verrattuna toiseen neljännekseen 2021

Liikevaihto kasvoi 1 768 milj. euroon (1 124 milj. euroa).

Oikaistu käyttökate nousi 289 milj. euroon (98 milj. euroa).

- Ruostumattoman teräksen toimitukset laskivat 10 %, mutta tuotejakauma parani ja ruostumattoman teräksen toteutuneet hinnat nousivat.
- Tuotannon tarveaineiden hintojen nousu, rahtikustannukset ja kunnossapitokustannukset vaikuttivat negatiivisesti kannattavuuteen.
- Raaka-aineisiin liittyvät varasto- ja metallijohdannaisvoitot olivat 1 milj. euroa verrattuna vuoden 2021 toisen neljänneksen 13 milj. euron tappioihin.

Sidotun pääoman tuotto nousi 35,9 %:iin (4,8 %) vahvan kannattavuuden tukemana.

Toinen neljännes 2022 verrattuna ensimmäiseen neljännekseen 2022

Liikevaihto kasvoi 1 768 milj. euroon (1 693 milj. euroa).

Oikaistu käyttökate nousi 289 milj. euroon (193 milj. euroa).

- Ruostumattoman teräksen toimitukset vähenivät 9 %, mutta tuotejakauma vahvistui.
- Kannattavuus parani, koska ruostumattoman teräksen toteutuneet hinnat nousivat merkittävästi.
- Muuttuvat kustannukset nousivat pääasiassa tuotannon tarveaineiden hintojen nousun myötä.
- Raaka-aineisiin liittyvät varasto- ja metallijohdannaisvoitot olivat 1 milj. euroa verrattuna vuoden 2022 ensimmäisen neljänneksen 19 milj. euron tappioihin.

Sidotun pääoman tuotto oli 35,9 % (26,6 %).

Markkinat

- Vuoden 2022 toisen neljänneksen aikana EMEA-alueen kokonaiskulutus kasvoi 2,5 % edellisvuoden toiseen neljännekseen verrattuna, kun taas edellisestä neljänneksestä kulutus laski 2,8 % (lähde: CRU, toukokuu 2022).
- Kylmävalssattujen tuotteiden tuonnin osuus EU-alueelle kolmansista maista oli toisella neljänneksellä 35 %:n tasolla eli samalla tasolla kuin ensimmäiselläkin neljänneksellä, kun tuonti Aasiasta jatkui tasaisena (lähde: EUROFER, heinäkuu 2022).
- Jakelijoiden varastot kasvoivat vuoden 2022 toisella neljänneksellä yli pitkän aikavälin keskiarvotason kysynnän hidastuessa.

Americas-liiketoiminta-alue

Americas-tunnuslukuja		Q2/22	Q2/21	Q1/22	Q1-Q2/22	Q1-Q2/21	2021
Toimitukset	1 000 tonnia	177	192	185	362	368	742
Liikevaihto	Milj. EUR	775	476	662	1 437	861	1 947
Oikaistu käyttökate	Milj. EUR	136	65	90	226	119	297
Varaukset riita-asioista	Milj. EUR	—	—	—	—	—	-15
Käyttökate	Milj. EUR	136	65	90	226	119	283
Sidotun pääoman tuotto, 12 kk liukuva	%	36,8	11,2	30,8	36,8	11,2	27,2

Tulos

Toinen neljännes 2022 verrattuna toiseen neljännekseen 2021

Liikevaihto oli 775 milj. euroa (476 milj. euroa).

Oikaistu käyttökate kasvoi 136 milj. euroon (65 milj. euroa).

- Ruostumattoman teräksen toimitukset laskivat 8 %, mutta ruostumattoman teräksen toteutuneet hinnat nousivat merkittävästi.
- Kiinteiden kustannusten, rahtikustannusten ja tuotannon tarveaineiden kustannusten nousu vaikutti negatiivisesti kannattavuuteen.
- Raaka-aineisiin liittyvät varasto- ja metallijohdannaisvoitot olivat 49 milj. euroa verrattuna 17 milj. euron voittoihin vuoden 2021 toisella neljänneksellä.

Kannattavuuden parannuttua sidotun pääoman tuotto kasvoi 36,8 %:iin (11,2 %).

Toinen neljännes 2022 verrattuna ensimmäiseen neljännekseen 2022

Liikevaihto oli 775 milj. euroa (662 milj. euroa).

Oikaistu käyttökate kasvoi 136 milj. euroon (90 milj. euroa).

- Ruostumattoman teräksen toimitukset vähenivät 4 %, mutta ruostumattoman teräksen toteutuneet hinnat jatkoivat nousuaan.
- Kiinteät kustannukset nousivat, ja tuotannon tarveaineiden kustannusten nousu painoi kannattavuutta.
- Raaka-aineisiin liittyvät varasto- ja metallijohdannaisvoitot olivat 49 milj. euroa verrattuna 24 milj. euron tappioihin vuoden ensimmäisellä neljänneksellä.

Sidotun pääoman tuotto oli 36,8 % (30,8 %).

Markkinat

- Yhdysvalloissa reaalikysyntä kasvoi vuoden 2022 toisella neljänneksellä 12 % edellisvuoden toisesta neljänneksestä ja 1 %:n tämän vuoden ensimmäisestä neljänneksestä (lähde: American Iron and Steel Institute, AISI).
- Kylmävalssattujen tuotteiden tuonnin osuus Yhdysvaltojen markkinoilla oli 30 % toisella neljänneksellä ja nousi vuoden 2022 ensimmäisestä neljänneksestä (lähde: AISI).
- Jakelijoiden kylmävalssattujen tuotteiden varastot olivat yhä korkealla tasolla vuoden 2022 toisella neljänneksellä ja nousivat edelleen vuoden 2022 ensimmäisestä neljänneksestä.

Ferrochrome-liiketoiminta-alue

Ferrochrome-tunnuslukuja		Q2/22	Q2/21	Q1/22	Q1-Q2/22	Q1-Q2/21	2021
Ferrokromin tuotanto	1 000 tonnia	128	131	129	257	262	515
Liikevaihto	Milj. EUR	212	155	175	388	276	604
Oikaistu käyttökate	Milj. EUR	93	67	79	172	109	246
Käyttökate	Milj. EUR	93	67	79	172	109	246
Sidotun pääoman tuotto, 12 kk liukuva	%	30,7	14,9	28,3	30,7	14,9	24,8

Tulos

Toinen neljännes 2022 verrattuna toiseen neljännekseen 2021

Liikevaihto kasvoi 212 milj. euroon (155 milj. euroa).

Oikaistu käyttökate kasvoi 93 milj. euroon (67 milj. euroa).

- Ferrokromin tuotanto laski 2 %.
- Kannattavuutta paransi ferrokromin myyntihinnan nousu: molemmat vertailuhinnat nousivat, ja euron ja Yhdysvaltain dollarin vaihtokurssi heikkeni.
- Muuttuvat kustannukset nousivat erityisesti pelkistimien ja sähkön hintojen noustessa.
- Kiinteät kustannukset nousivat, kun kunnossapitokustannukset kasvoivat.

Sidotun pääoman tuotto nousi 30,7 %:iin (14,9 %) kannattavuuden parantuessa.

Toinen neljännes 2022 verrattuna ensimmäiseen neljännekseen 2022

Liikevaihto kasvoi 212 milj. euroon (175 milj. euroa).

Oikaistu käyttökate kasvoi 93 milj. euroon (79 milj. euroa).

- Ferrokromin tuotanto pysyi samalla tasolla.
- Ferrokromin hinnannousu vaikutti myönteisesti tulokseen, kun molemmat vertailuhinnat nousivat, ja euron ja Yhdysvaltain dollarin vaihtokurssi heikkeni.
- Kunnossapitokustannukset nousivat, ja muuttuvat kustannukset kasvoivat pääasiassa pelkistimien hinnan nousun myötä.

Sidotun pääoman tuotto oli 30,7 % (28,3 %).

Markkinat

- Vuoden 2022 toisella neljänneksellä ferrokromin Euroopan sopimushinta oli 2,16 Yhdysvaltain dollaria naualta.
- Vuoden 2022 kolmannelle neljännekselle ferrokromin Euroopan sopimushinnan on ilmoitettu laskevan 1,80 Yhdysvaltain dollariin naualta.

Long Products-liiketoiminta-alue

Long Products -tunnuslukuja		Q2/22	Q2/21	Q1/22	Q1-Q2/22	Q1-Q2/21	2021
Toimitukset	1 000 tonnia	69	67	71	140	132	250
Liikevaihto	Milj. EUR	401	200	320	721	383	810
Oikaistu käyttökate	Milj. EUR	63	12	24	87	23	47
Käyttökate	Milj. EUR	63	12	24	87	23	47
Sidotun pääoman tuotto, 12 kk liukuva	%	59,9	6,3	31,7	59,9	6,3	25,2

Tulos

Toinen neljännes 2022 verrattuna toiseen neljännekseen 2021

Liikevaihto kasvoi 401 milj. euroon (200 milj. euroa).

Oikaistu käyttökate nousi 63 milj. euroon (12 milj. euroa).

- Ruostumattoman teräksen toimitukset nousivat 3 %.
- Ruostumattoman teräksen toteutuneiden hintojen nousu paransi kannattavuutta.
- Muuttuvat kustannukset kasvoivat merkittävästi energian hintojen nousun ja kustannusinflaation myötä.
- Kunnossapitokustannukset nousivat myös.
- Raaka-aineisiin liittyvät varasto- ja metallijohdannaisvoitot olivat 34 milj. euroa verrattuna 3 milj. euron voittoihin vuoden 2021 toisella neljänneksellä.

Sidotun pääoman tuotto nousi 59,9 %:iin (6,3 %), kun kannattavuus parani vahvasti.

Toinen neljännes 2022 verrattuna ensimmäiseen neljännekseen 2022

Liikevaihto oli 401 milj. euroa (320 milj. euroa).

Oikaistu käyttökate nousi 63 milj. euroon (24 milj. euroa).

- Ruostumattoman teräksen toimitukset laskivat 4 %, mutta ruostumattoman teräksen toteutuneet hinnat nousivat.
- Kiinteiden kustannusten nousu vaikutti negatiivisesti kannattavuuteen pääasiassa siksi, että ferropiin ja tulenkestävien materiaalien hinnat nousivat.
- Raaka-aineisiin liittyvät varasto- ja metallijohdannaisvoitot olivat 34 milj. euroa verrattuna 3 milj. euron voittoihin vuoden 2022 ensimmäisellä neljänneksellä.

Sidotun pääoman tuotto oli 59,9 % (31,7 %).

Markkinat

- Kaikkien tuotelinjojen toimitukset pysyivät hyvällä tasolla vuoden 2022 toisen neljänneksen aikana.
- Toisen neljänneksen loppua kohti markkinat alkoivat osoittaa merkkejä heikentymisestä.

Vastuullisuus

Outokummun visiona on olla asiakkaan ensimmäinen valinta vastuullisessa ruostumattomassa teräksessä. Päämäärämme on työskennellä kohti maailmaa, joka kestää ikuisesti. Vastuullisuus Outokummussa perustuu hyvään hallinto-tapaan ja jakautuu kolmeen osa-alueeseen – ympäristövastuuseen sekä taloudelliseen ja sosiaaliseen vastuuseen – joiden on oltava tasapainossa. Outokumpu on mukana YK:n Global Compact -aloitteessa. Yhtiö on myös sitoutunut YK:n kestäväen kehityksen tavoitteisiin. Vaikutamme erityisesti kuuteen tavoitteeseen, jotka ovat edullinen ja puhdas energia, ihmisarvoinen työ ja talouskasvu, kestävä teollisuus, innovaatiot ja infra-struktuuri, vastuullinen kuluttaminen, ilmastoteot ja yhteistyö tavoitteiden saavuttamiseksi. Nämä tavoitteet on tarkistettu olennaisuusanalysissa vuonna 2021.

Outokummulla on historiansa aikana ollut kaivoksia sekä Suomessa että muualla. 2000-luvun alussa yhtiö päätti keskittyä ruostumattomaan teräkseen. Tällä hetkellä Outokummulla on vain yksi kaivos – Kemin kromikaivos, joka on olennainen osa ruostumattoman teräksen tuotantoa. Kemin kaivoksemme on EU:n ainoa kromikaivos, ja ferrokromituotantomme hiilijalanjäljen on arvioitu olevan alle kolmannes maailmanlaajuisesta keskiarvosta. Outokumpu kertoi toisella neljänneksellä Kemin kaivoksen saavuttavan hiilineutraaliuden vuoteen 2025 mennessä.

Outokumpu on maailman ainoa ruostumattoman teräksen tuottaja, joka julkaisee vuosittain ruostumattoman teräksen hiilijalanjäljen, joka sisältää kaikki suorat (soveltamisala 1) ja epäsuorat päästöt (soveltamisala 2, sähkön käyttö) sekä raaka-ainetuotannon ja kuljetusten päästöt (soveltamisala 3). Osana yhtiön uutta, aiempaa kunnianhimoisempaa vastuullisuusstrategiaa Outokumpu kiristi kasvihuonekaasujen päästövähennystavoitettaan ja sitoutui Science Based Targets -aloitteen 1,5 asteen ilmastotavoitteeseen. Outokummun uusi SBT-tavoite hyväksyttiin joulukuussa, ja sen mukaan yhtiön tulee vähentää hiilidioksidipäästöjä kaikilla soveltamisalueilla 42 % vuoteen 2030 mennessä vuoden 2016 lähtötasosta. Se tarkoittaa, että vuoden 2020 tasosta hiilidioksidipäästövähennys on 30 %.

Outokummun pitkän aikavälin tavoite on hiilineutraalius soveltamisaloilla 1 ja 2 eli suorissa ja epäsuorissa päästöissä vuoteen 2050 mennessä. Outokummun muita vastuullisuustavoitteita ovat turvallisuuden parantaminen, organisaation terveyden parantaminen, vastuullinen toimitusketju, energiatehokkuuden parantaminen, ympäristövahinkojen nollataso sekä

kierrätysmateriaalin suuri osuus. Kaikilla Outokummun tuotantolaitoksilla on ISO 14001 -sertifioitu ympäristöjärjestelmä.

Outokumpu toi toisella neljänneksellä markkinoille uuden tuotelinjan, Circle Greenin. Teräksen valmistuksessa sen hiilijalanjälki painettiin mahdollisimman pieneksi, ja lopputuloksena hiilijalanjälki oli 64 % pienempi kuin samalla tuotantolinjalla tavanomaisesti tuotetun teräksen. Soveltamisalojen 1 ja 2 hiilidioksidipäästöt pienivät 95 %, ja tulos on kolmannen osapuolen vahvistama. Outokumpu on kehittänyt järjestelmän tuotekohtaisen hiilijalanjäljen määrittämiseksi tuotantodatasta. Järjestelmä on parhaillaan ulkopuolisen asiantuntijan arvioitavana.

Toisella neljänneksellä Outokumpu saavutti kaikki vastuullisuustavoitteensa energiatehokkuudessa, materiaalin kierrätyksessä ja päästövähennyksissä. Yhtiön energiatehokkuus pysyi hyvällä tasolla, ja kierrätysosallisuuden viimeisen 12 kuukauden liukuva keskiarvo on pysynyt korkealla tasolla yli 90 %:ssa.

Toisella neljänneksellä Outokumpu julkaisi konsernin ihmisoikeuspolitiikan, mikä vahvistaa sitoutumista YK:n ohjauksiin periaatteisiin.

Toisen neljänneksen aikana Outokummun toiminnoissa oli viisi ympäristöpoikkeamaa, joista kolme oli luparajojen ylityksiä. Kaikki poikkeamat on raportoitu viranomaisille.

Turvallisuustulokset pysyivät toisella neljänneksellä hyvällä tasolla: kaikkien työtapaturmien taajuus oli 2,0 (Q2/2021: 1,6). Vuoden 2022 ensimmäisellä vuosipuoliskolla kaikkien työtapaturmien taajuus oli 1,8, joka on hieman heikompi kuin edellisvuoden ensimmäisellä vuosipuoliskolla, jolloin kaikkien työtapaturmien taajuus oli ennätysmallisen pieni, 1,5.

Toimipaikat jatkoivat työtä turvallisuusprojektiensa parissa toisella neljänneksellä yhdessä turvallisuusverkoston edustajien kanssa. Projekteissa parannetaan yhtiön tärkeimpiä turvallisuusstandardeja, ja ne auttavat kehittämään ja ottamaan käyttöön standardien vaatimuksia, jotka vähentävät osaltaan työtapaturmia toimipaikoilla. Turvallisuusverkostossa on lisäksi kehitetty uutta turvallisuuden ristiinopiskelun ohjelmaa, joka otetaan käyttöön kolmannella neljänneksellä.

Henkilöstö

30.6.2022 Outokummun henkilöstömäärä kokoaikaiseksi muutettuna oli 9 173 (31.12.2021: 9 096). Outokummun palveluksessa oli neljänneksen lopussa 9 403 henkilöä (31.12.2021: 9 395 henkilöä). Outokummun tavoitteena on vähentää henkilöstömäärä kokoaikaiseksi muutettuna alle 9 000:n vuoden 2022 aikana.

Osakkeet

Outokummun osakepääoma oli kesäkuun lopussa 311 milj. euroa, ja osakkeiden kokonaismäärä oli 456 874 448. Outokummun hallussa oli 4 164 711 omaa osaketta. Keskimäärin ulkona olevien osakkeiden määrä oli toisella neljänneksellä 452 709 737. Katsauskauden päättyessä kesäkuun lopussa osakkeen päätöskurssi oli 3,95 euroa.

Riskit ja epävarmuustekijät

Ukrainan sota ja talouden heikkenevät näkymät ovat lisänneet epävarmuustekijöitä ja riskejä, joille Outokumpu altistuu. Vaikutukset olivat vuoden 2022 toisella neljänneksellä vähäisiä, mutta pitkittyneen sodan kauaskantoiset suorat ja epäsuorat seuraukset voivat jatkossa vaikuttaa Outokumpuun. Taloudellisen ja geopolittisen jännityksen aiheuttaman epävarmuuden lisäksi tarvittavien raaka-aineiden ja energian saatavuutta pidetään merkittävimpinä riskeinä Outokummulle.

Globaali energiakaasujen tarjonta on entisestään tiukentunut, mikä on riski erityisesti Outokummun Saksan toimintojen jatkuvuudelle. Energiakaasujen tarjonnan häiriöt voivat vaikuttaa Outokumpuun myös asiakkaiden ja toimittajien kautta. Euroopan odottamattoman energiakriisin seurauksena myös energian hintoihin liittyvä epävarmuus on kasvanut, mikä aiheuttaa merkittävän riskin Outokummun Suomen toiminnoille.

Raaka-aineiden saatavuusriskit liittyvät pääasiassa Venäjän sekä EU:n, Ison-Britannian, Yhdysvaltojen ja muiden maiden välisiin pakotteisiin ja vastapakotteisiin. Lisäksi pakotteet voivat altistaa Outokummun toimitusketjun häiriöille sekä lakien- ja säännösten mukaisuuteen liittyville riskeille. Outokumpu hankkii vähäisen määrän raaka-aineita Venäjältä. Outokummulla on vain vähän myyntisaamia Venäjältä.

Raaka-aineiden hankintaan korkean riskin maista liittyvät riskit ovat yhä korkealla tasolla mukaan lukien ympäristöön, sosiaaliseen vastuuseen ja hyvään

hallintotapaan liittyvät riskit sekä riippuvuus tietyistä kriittisistä toimittajista.

Lisäksi yhtiö on altistunut metallien hintariskeille, jatkuneelle koronaviruspandemialle ja epävarmuudelle koskien muita epäsuotuisia muutoksia maailman geopolittisessä ja taloudellisessa tilanteessa. Maailmanlaajuisen inflaation piikki erityisesti energiahinnoissa, korkojen nousu tai kyberuhat voivat kaikki vaikuttaa Outokummun liiketoimintaan, kustannuskilpailukykyyn ja ruostumattoman teräksen kysyntään.

Outokumpu on vähemmistöomistaja Voimaosakeyhtiö SF:ssä, joka on puolestaan Fennovoiman pääomistaja. Fennovoima kertoi toukokuussa 2022 vetävänsä pois Hanhikivi 1 -ydinvoimalan lupahakemuksensa päätettyään RAOS Project Oy:n kanssa solmitun laitostoimitussopimuksen toimittajasta johtuvista syistä. Kesäkuussa Fennovoima sai päätökseen koko henkilökuntaansa koskevat henkilöstöneuvottelut, ja yhtiö aikoo supistaa merkittävästi toimintojaan.

Outokummun osuus Fennovoima-investoinnista on noin 250 milj. euroa. Kyse on monimutkaisesta sopimusjuridisesta kokonaisuudesta, ja odotettavissa on pitkäkestoinen juridinen prosessi. Outokumpu seuraa tilannetta tarkkaan. Voimaosakeyhtiö SF:n tärkeimpänä tavoitteena on jatkossakin osakkeenomistajien intressien turvaaminen hankkeen päätösprosessissa.

Lisätietoja Outokummun riskeistä on vuoden 2021 vuosikertomuksessa ja tilinpäätöksen liitetiedoissa.

Nikkelikaupan häiriöt Lontoon metallipörssissä

Lontoon metallipörssin (London Metal Exchange eli LME) hintoja on perinteisesti käytetty viitehintana ruostumattomassa teräksessä tiettyjen seosaineiden kuten nikkeliostojen ja lopputuotteiden hinnoittelussa. Vuoden 2022 ensimmäisellä neljänneksellä LME:n nikkelikaupassa oli keskeytys, jonka jälkeen metallipörssissä on otettu käyttöön ylä- ja alarajat päivittäisten markkinahintojen muutoksille. Rajat ovat olleet käytössä koko toisen neljänneksen ajan.

Toisella neljänneksellä LME:n nikkelikaupassa ei ollut häiriöitä, vaikka esimerkiksi LME:n nikkelisopimuksilla käytiin toisella neljänneksellä vähemmän kauppaa kuin ennen ensimmäisen neljänneksen markkinahäiriöitä. Raaka-aineostoissa ja ruostumattoman teräksen myynissä sekä nikkelijohdannaisissa käytetään edelleen LME:n hintoja viitehintana. Suojauslaskenta-ohjelmat ovat toimineet normaalisti myös toisella

neljänneksellä. Ensimmäisen neljänneksen kaupan-
käynnin häiriöiden jälkeen LME käynnisti riippumattoman
selvityksen nikkelimarkkinoista Ison-Britannian
finanssivalvonnan ja Englannin pankin ilmoittamien
selvitysten lisäksi. LME:n selvitys on käynnissä.

Raportointikauden jälkeiset tapahtumat

Outokumpu kertoi 12.7. allekirjoittaneensa sopimuksen
myydäkseen valtaosan Long Products -liiketoiminnasta
Marcegaglia Steel -konsernille, joka on yksi maailman
johtavista teräksen jatkojalostajista. Kaupan myötä
Outokumpu keskittyy ydinliiketoimintaansa eli
ruostumattoman teräksen levytuotteisiin.

Kokonaismyyntihinta ilman velkoja ja käteisvaroja on
228 milj. euroa, mikä vastaa arvostuskerrointa 4,9x
vuoden 2021 oikaistulla käyttökatteella laskettuna.
Outokumpu arvioi myynnin vahvistavan taloudellista
asemaansa.

Outokumpu luokittelee vuoden 2022 tammi–syyskuun
osavuositarkastuksen yhteydessä pitkien tuotteiden
myytävät yksiköt myytävänä oleviksi varoiksi ja raporto-
i ne lopetettuna toimintona, ja alustavan arvion mukaan
kirjattaisiin noin 50 milj. euron arvonalentumiskirjaus,
joka riippuu vielä lopullisesta tarkastelusta, johon
vaikuttavat markkinatilanne sekä kaupan
toteutumishetken tase. Outokumpu julkaisee
vertailukelpoiset historialliset taloudelliset tiedot tammi–
syyskuulta 2021 vuoden 2022 tammi–syyskuun
osavuositarkastuksen yhteydessä.

Outokumpu odottaa kaupan toteutuvan vuoden loppuun
mennessä. Kaupan toteutuminen edellyttää
tavanomaisten yrityskauppaehtojen täyttymistä ja
kilpailuviranomaisten hyväksyntöjä sekä myös sisäisiä
uudelleenjärjestelyjä ennen toteutumista. Kauppa
toteutetaan osakekauppana.

Long Products -liiketoiminta-alueen oikaistu käyttökatte
oli noin 5 % Outokummun oikaistusta käyttökatteesta
vuonna 2021. Kauppaan kuuluvat liiketoiminta-alueen
Sheffieldin sulatto- ja tankotoiminnot Isossa-
Britanniassa, Richburgin tankotehdas Yhdysvalloissa ja
Fagerstan valssilankatehdas Ruotsissa. Myytävien
pitkien tuotteiden yksiköiden kaikki arviolta 650
työntekijää siirtyvät kaupan mukana uudelle omistajalle.
Kauppaan eivät sisälly Outokummun pitkien tuotteiden
toiminnot Ruotsin Degerforsissa ja Storforsissa, joiden
oikaistu käyttökatte oli 8 milj. euroa vuonna 2021.

Outokummun pitkien tuotteiden yksiköt Degerforsissa ja
Storforsissa Ruotsissa jatkavat toimintaansa osana
Outokumpua, ja yksiköiden tulevaisuutta varten
arvioidaan erilaisia vaihtoehtoja.

Lisätietoja Long Products -liiketoiminta-alueen
taloudellisista tiedoista on tämän osavuositarkastuksen
kohdissa Long Products -liiketoiminta-alue ja
Taloudelliset tiedot sekä vuoden 2021 tilinpäätöksessä.

Helsingissä 4.8.2022

Outokumpu Oyj
Hallitus

Taloudelliset tiedot

Lyhennetty tuloslaskelma (Milj. EUR)	1.4.-30.6.	1.4.-30.6.	1.1.-30.6.	1.1.-30.6.	1.1.-31.12.
	2022	2021	2022	2021	2021
Liikevaihto	2 951	1 873	5 712	3 546	7 709
Hankinnan ja valmistuksen kulut	-2 430	-1 638	-4 752	-3 148	-6 732
Bruttokate	521	235	959	398	977
Muut liiketoiminnan tuotot	45	5	9	17	49
Myyntin ja hallinnon kulut	-82	-69	-161	-128	-266
Muut liiketoiminnan kulut	0	-9	-12	-7	-55
Liiketulos	483	163	796	279	705
Osuus osakkuusyhtiöiden tuloksista	6	3	10	9	15
Korkokulut	-11	-17	-21	-35	-65
Muut nettorahoitustuotot ja -kulut	-11	-6	-14	-9	-15
Rahoitustuotot ja -kulut yhteensä	-22	-23	-35	-44	-80
Tulos ennen veroja	467	143	772	244	640
Tuloverot	-82	-14	-136	-33	-87
Tilikauden tulos	385	129	636	212	553
Emoyhtiön omistajille kuuluva osakekohtainen tulos					
Osakekohtainen tulos, EUR	0,85	0,30	1,40	0,50	1,26
Laimennusvaikutuksella oikaistu osakekohtainen tulos, EUR	0,78	0,28	1,29	0,46	1,17
Laaja tuloslaskelma (Milj. EUR)	1.4.-30.6.	1.4.-30.6.	1.1.-30.6.	1.1.-30.6.	1.1.-31.12.
	2022	2021	2022	2021	2021
Tilikauden tulos	385	129	636	212	553
Muut laajan tuloksen erät					
Erät, jotka saatetaan siirtää tulosvaikutteisiksi:					
Muuntoerot					
Muuntoerojen muutos	81	-11	103	38	92
Rahavirran suojaukset ¹⁾					
Käyvän arvon muutos kauden aikana	93	11	13	3	-1
Siirto tulosvaikutteiseksi eräksi	92	-5	122	9	27
Tuloverot	-17	-3	-16	-3	-6
Erät, joita ei siirretä tulosvaikutteisiksi:					
Etuuspohjaisten järjestelyiden uudelleenarvostus					
Muutos kauden aikana	24	4	54	6	-72
Tuloverot	-9	4	-18	2	26

Osakesijoitukset käypään arvoon muiden laajan tuloksen erien kautta	23	16	18	-21	-44
Osuus osakkuusyhtiöiden muista laajan tuloksen eristä	0	0	0	0	0
Muut laajan tuloksen erät verojen jälkeen	287	16	275	34	22
Tilikauden laaja tulos	672	146	910	246	574

1) Varaston arvoon siirretyn käyvän arvon muutoksen esittämistapa on muutettu muista laajan tuloksen eristä oman pääoman muutokseksi vuonna 2021. Vertailutiedot esitetään vastaavasti.

Tilikauden tulos ja tilikauden laaja tulos kuuluvat kokonaisuudessaan emoyhtiön omistajille.

Lyhennetty tase (Milj. EUR)

	30.6.2022	30.6.2021	31.12.2021
VARAT			
Pitkäaikaiset varat			
Aineettomat hyödykkeet	572	599	577
Aineelliset käyttöomaisuushyödykkeet	2 553	2 626	2 573
Osuudet osakkuusyhtiöissä	53	42	43
Muut rahoitusvarat	42	38	24
Laskennalliset verosaamiset	153	244	222
Etuuspohjaisiin järjestelyihin kuuluvat varat		69	
Myyntisaamiset ja muut saamiset	2	1	5
Pitkäaikaiset varat yhteensä	3 375	3 620	3 444
Lyhytaikaiset varat			
Vaihto-omaisuus	2 345	1 431	1 892
Muut rahoitusvarat	252	59	60
Myyntisaamiset ja muut saamiset	1 153	822	786
Rahavarat	473	257	300
Lyhytaikaiset varat yhteensä	4 223	2 569	3 038
VARAT YHTEENSÄ	7 598	6 189	6 482
OMA PÄÄOMA JA VELAT			
Emoyhtiön omistajille kuuluva oma pääoma	3 943	2 809	3 120
Pitkäaikaiset velat			
Korolliset velat	524	968	597
Muut rahoitusvelat	7	1	2
Laskennalliset verovelat	1	5	1
Veloitteet työsuhde-etuuksista	240	314	309
Varaukset	66	59	63
Ostovelat ja muut velat	22	26	23
Pitkäaikaiset velat yhteensä	860	1 373	994
Lyhytaikaiset velat			
Korolliset velat	238	186	112
Muut rahoitusvelat	99	23	40
Varaukset	35	11	29
Ostovelat ja muut velat	2 422	1 788	2 188
Lyhytaikaiset velat yhteensä	2 795	2 007	2 368
OMA PÄÄOMA JA VELAT YHTEENSÄ	7 598	6 189	6 482

Lyhennetty rahavirtalaskelma (Milj. EUR)	1.4.-30.6. 2022	1.4.-30.6. 2021	1.1.-30.6. 2022	1.1.-30.6. 2021	1.1.-31.12. 2021
Tilikauden tulos	385	129	636	212	553
Oikaisuerät					
Poistot ja arvonalentumiset	64	60	127	120	304
Muut ei-rahavirtavaikutteiset oikaisut	101	25	213	37	146
Käyttöpääoman muutos	-417	-176	-669	-255	-266
Käytetyt varaukset ja maksetut velvoitteet työsuhde-etuuksista	-13	-15	-27	-49	-80
Saadut korot ja osingot	0	3	0	3	10
Maksetut korot	-7	-20	-19	-33	-63
Maksetut verot	-8	0	-10	-2	-7
Liiketoiminnan nettorahavirta	104	6	251	33	597
Investoinnit	-32	-37	-62	-84	-175
Liiketoimintojen hankinnat vähennettyinä hankintahetken rahavaroilla	4	0	4	0	0
Omaisuuksien myynti	0	0	1	0	24
Muu investointien rahavirta	0	2	0	2	2
Investointien nettorahavirta	-27	-34	-57	-81	-149
Rahavirta ennen rahoitusta	76	-28	194	-49	448
Suunnattu osakeanti	0	205	0	205	205
Maksetut osingot	-68	0	-68	0	0
Pitkäaikaisten lainojen nostot	0	24	0	29	63
Pitkäaikaisten lainojen lyhennykset	-58	-219	-67	-227	-619
Lyhytaikaisten lainojen muutos	-3	-55	112	-79	-174
Rahoituksen nettorahavirta	-128	-45	-23	-71	-525
Rahavarojen nettomuutos	-52	-73	172	-120	-77
Rahavarat tilikauden alussa	525	330	300	376	376
Rahavarojen nettomuutos	-52	-73	172	-120	-77
Valuuttakurssien muutosten vaikutus	0	0	1	1	2
Rahavarat tilikauden lopussa	473	257	473	257	300

Laskelma oman pääoman muutoksista
(Milj. EUR)

Emoyhtiön omistajille kuuluva oma pääoma

	Osakepääoma	Ylikurssirahasto	Muut sidotun oman pääoman rahastot	Sijoitetun vapaan oman pääoman rahasto	Osakesijoitusten käyvän arvon rahasto	Johdannaisten käyvän arvon rahasto 1)	Kumulatiiviset muuntoerot	Etuuspoijaisten järjestelyiden uudelleenarvostus	Omat osakkeet	Muut kertyneet voittovarot	Oma pääoma yhteensä
Oma pääoma 1.1.2021	311	714	3	2 103	-45	-4	-113	-124	-31	-454	2 360
Tilikauden tulos	-	-	-	-	-	-	-	-	-	212	212
Muut laajan tuloksen erät	-	-	-	-	-21	9	38	8	-	0	34
Tilikauden laaja tulos	-	-	-	-	-21	9	38	8	-	212	246
Liiketoimet omistajien kanssa											
Sijoitetut ja jaetut varat											
Osakeperusteiset maksut	-	-	-	-	-	-	-	-	1	1	1
Suunnattu osakeanti	-	-	-	205	-	-	-	-	-	-	205
Käyvän arvon siirto varaston arvoon	-	-	-	-	-	-3	-	-	-	-	-3
Oma pääoma 30.6.2021	311	714	3	2 308	-66	2	-75	-116	-30	-241	2 809
Oma pääoma 1.1.2022	311	714	3	2 308	-89	-7	-22	-169	-30	101	3 120
Tilikauden tulos	-	-	-	-	-	-	-	-	-	636	636
Muut laajan tuloksen erät	-	-	-	-	18	119	103	35	-	0	275
Tilikauden laaja tulos	-	-	-	-	18	119	103	35	-	636	910
Liiketoimet omistajien kanssa											
Sijoitetut ja jaetut varat											
Maksetut osingot	-	-	-	-	-	-	-	-	-	-68	-68
Osakeperusteiset maksut	-	-	-	-	-	-	-	-	1	2	3
Käyvän arvon siirto varaston arvoon	-	-	-	-	-	-23	-	-	-	-	-23
Oma pääoma 30.6.2022	311	714	3	2 308	-71	89	81	-134	-29	670	3 943

1) Varaston arvoon siirretyn käyvän arvon muutoksen esittämistapa on muutettu muista laajan tuloksen eristä oman pääoman muutokseksi vuonna 2021. Vertailutiedot esitetään vastaavasti.

Käyttökateen ja liiketuloksen oikaisut (Milj. EUR)

	Q2/2022	Q2/2021	Q1-Q2/22	Q1-Q2/21	2021
Varaukset riita-asioista	—	—	—	—	-15
Ympäristövaraukset	—	—	—	—	-10
Kiinteistöjen myyntivoitto	—	—	—	—	12
Käyttökateen oikaisut	—	—	—	—	-12
Pitkäaikaisten varojen arvonalentumiset	—	—	—	—	-42
Liiketuloksen oikaisut	—	—	—	—	-54

Vuonna 2021 Outokumpu kirjasi 15 milj. euroa lisää riita-asioihin liittyviä varauksia ja 10 milj. euroa ympäristövarauksia. Ympäristövaraukset liittyvät suljettujen kaivosten jälkihoitoon Suomessa. Vuonna 2021 Outokumpu myi Krefeldin ja Bochumin suljettuihin toimintoihin liittyneitä kiinteistöjä Saksassa ja kirjasi myynneistä 12 milj. euron myyntivoiton.

Vuonna 2021 Outokumpu kirjasi yksittäisten omaisuuserien tarkasteluun perustuvia alaskirjauksia 45 milj. euroa, joista 42 milj. euroa esitetään liiketuloksen oikaisuina. Alaskirjaukset sisältävät 18 milj. euroa konsernin toiminnanohjausjärjestelmistä, 13 milj. euroa Ferrochrome-liiketoiminta-alueen kaivoksen yleisistä valmistavista töistä ja käytöstä poistuneista koneista sekä 10 milj. euroa Europe-liike-toiminta-alueen Saksan toimintojen maa-alueiden ja rakennusten vuokrasopimuksista.

Konsernin tunnusluvut

		Q2/2022	Q2/2021	Q1-Q2/22	Q1-Q2/21	2021
Toiminnan laajuus						
Sijoitettu pääoma kauden lopussa	Milj. EUR	4 705	3 963	4 705	3 963	3 828
Investoinnit käyttöomaisuuteen	Milj. EUR	32	37	62	84	175
Poistot	Milj. EUR	-64	-59	-127	-118	-259
Arvonalentumiset	Milj. EUR	0	-1	0	-2	-45
Henkilöstömäärä kauden lopussa, kokoaikaiseksi muutettuna ¹⁾		9 173	9 088	9 173	9 088	9 096
- keskimäärin kauden aikana		9 551	9 473	9 366	9 458	9 372
Henkilöstön lukumäärä kauden lopussa		9 403	9 521	9 403	9 521	9 395
Kannattavuus						
Oikaistu käyttökate	Milj. EUR	547	223	923	400	1 021
Käyttökateen oikaisut	Milj. EUR	—	—	—	—	-12
Käyttökate	Milj. EUR	547	223	923	400	1 009
Osakekohtainen tulos	EUR	0,85	0,30	1,40	0,50	1,26
Laimennusvaikutuksella oikaistu osakekohtainen tulos	EUR	0,78	0,28	1,29	0,46	1,17
Osakkeiden keskimääräinen lukumäärä ³⁾	1 000 kpl	452 710	435 675	452 672	424 954	438 871
Oman pääoman tuotto, 12 kk liukuva	%	30,2	4,4	30,2	4,4	20,1
Sijoitetun pääoman tuotto, 12 kk liukuva ²⁾	%	29,9	5,2	29,9	5,2	18,4
Rahoitus ja taloudellinen asema						
Pitkäaikaiset korolliset velat	Milj. EUR	524	968	524	968	597
Lyhytaikaiset korolliset velat	Milj. EUR	238	186	238	186	112
Rahavarat	Milj. EUR	-473	-257	-473	-257	-300
Korollinen nettovelka kauden lopussa	Milj. EUR	289	897	289	897	408

Korollinen nettovelka/oikaistu käyttökate		0,2	1,8	0,2	1,8	0,4
Omavaraisuusaste kauden lopussa	%	52,0	45,5	52,0	45,5	48,3
Velkaantumisaste kauden lopussa	%	7,3	31,9	7,3	31,9	13,1
Oma pääoma/osake kauden lopussa ³⁾	EUR	8,71	6,21	8,71	6,21	6,89

1) 30.6.2022 konsernin palveluksessa oli lisäksi noin 8000 kesätyöntekijää (30.6.2021: noin 690).

2) Outokumpu on määritellyt uudelleen sijoitetun pääoman ja sijoitetun pääoman tuoton laskentatavat. Vertailutiedot esitetään vastaavasti. Lisätietoja löytyy raportin loppuosasta.

3) Ei sisällä hankittuja omia osakkeita.

Liikevaihto segmenteittäin

(Milj. EUR)	Q2/2022	Q2/2021	Q1-Q2/22	Q1-Q2/21	2021
Europe yhteensä	1 768	1 124	3 461	2 149	4 600
josta konsernin sisäinen	9	25	16	41	69
Americas yhteensä	775	476	1 437	861	1 947
josta konsernin sisäinen	0	25	8	34	51
Ferrochrome yhteensä	212	155	388	276	604
josta konsernin sisäinen	133	105	258	190	418
Long Products yhteensä	401	200	721	383	810
josta konsernin sisäinen	63	37	131	84	189
Muu toiminta yhteensä	82	180	278	363	784
josta konsernin sisäinen	81	69	161	137	307
Konsernin liikevaihto yhteensä	2 951	1 873	5 712	3 546	7 709

Oikaistu käyttökate

segmenteittäin (Milj. EUR)	Q2/2022	Q2/2021	Q1-Q2/22	Q1-Q2/21	2021
Europe	289	98	483	176	485
Americas	136	65	226	119	297
Ferrochrome	93	67	172	109	246
Long Products	63	12	87	23	47
Muu toiminta ja sisäiset erät	-34	-19	-45	-27	-55
Konsernin oikaistu käyttökate yhteensä	547	223	923	400	1 021

Käyttökateen ja liiketuloksen

oikaisut segmenteittäin (Milj. EUR)	Q2/2022	Q2/2021	Q1-Q2/22	Q1-Q2/21	2021
Europe	—	—	—	—	12
Americas	—	—	—	—	-15
Ferrochrome	—	—	—	—	—
Long Products	—	—	—	—	—
Muu toiminta	—	—	—	—	-10
Oikaisut käyttökateeseen yhteensä	—	—	—	—	-12
Europe	—	—	—	—	-10
Ferrochrome	—	—	—	—	-13
Muu toiminta	—	—	—	—	-18
Oikaisut liiketulokseen yhteensä	—	—	—	—	-54

**Käyttökate segmenteittäin
(Milj. EUR)**

	Q2/2022	Q2/2021	Q1-Q2/22	Q1-Q2/21	2021
Europe	289	98	483	176	498
Americas	136	65	226	119	283
Ferrochrome	93	67	172	109	246
Long Products	63	12	87	23	47
Muu toiminta ja sisäiset erät	-34	-19	-45	-27	-65
Konsernin käyttökate yhteensä	547	223	923	400	1 009

**Oikaistu liike-tulos
segmenteittäin (Milj. EUR)**

	Q2/2022	Q2/2021	Q1-Q2/22	Q1-Q2/21	2021
Europe	257	64	417	108	344
Americas	120	51	194	91	235
Ferrochrome	82	58	151	92	202
Long Products	60	9	82	18	36
Muu toiminta ja sisäiset erät	-36	-20	-47	-29	-59
Konsernin oikaistu liike-tulos yhteensä	483	163	796	279	758

Liike-tulos segmenteittäin (Milj. EUR)

	Q2/2022	Q2/2021	Q1-Q2/22	Q1-Q2/21	2021
Europe	257	64	417	108	346
Americas	120	51	194	91	220
Ferrochrome	82	58	151	92	189
Long Products	60	9	82	18	36
Muu toiminta ja sisäiset erät	-36	-20	-47	-29	-87
Konsernin liike-tulos yhteensä	483	163	796	279	705

Poistot segmenteittäin (Milj. EUR)

	Q2/2022	Q2/2021	Q1-Q2/22	Q1-Q2/21	2021
Europe	-33	-33	-66	-68	-141
Americas	-16	-13	-32	-26	-59
Ferrochrome	-11	-9	-21	-18	-44
Long Products	-3	-3	-6	-5	-11
Muu toiminta	-1	-1	-2	-2	-3
Konsernin poistot yhteensä	-64	-59	-127	-118	-259

Investoinnit segmenteittäin (Milj. EUR)

	Q2/2022	Q2/2021	Q1-Q2/22	Q1-Q2/21	2021
Europe	6	3	10	11	29
Americas	2	1	3	2	16
Ferrochrome	21	27	45	55	93
Long Products	1	0	1	2	4
Muu toiminta	1	5	3	14	32
Konsernin investoinnit yhteensä	32	37	62	84	175

Sidottu pääoma segmenteittäin (Milj. EUR)

	Q2/2022	Q2/2021	Q1-Q2/22	Q1-Q2/21	2021
Europe	2 053	1 727	2 053	1 727	1 721
Americas	1 075	876	1 075	876	880
Ferrochrome	857	850	857	850	823
Long Products	188	143	188	143	157
Muu toiminta ja sisäiset erät	27	12	27	12	-62
Konsernin sidottu pääoma yhteensä	4 200	3 608	4 200	3 608	3 520

Outokumpu on määritellyt uudelleen sidotun pääoman laskentatavan. Vertailutiedot esitetään vastaavasti. Lisätietoja löytyy raportin loppuosasta.

Sidotun pääoman tuotto segmenteittäin, 12 kk liukuva (%)

	Q2/2022	Q2/2021	Q1-Q2/22	Q1-Q2/21	2021
Europe	35,9	4,8	35,9	4,8	20,4
Americas	36,8	11,2	36,8	11,2	27,2
Ferrochrome	30,7	14,9	30,7	14,9	24,8
Long Products	59,9	6,3	59,9	6,3	25,2
Konsernin sidotun pääoman tuotto yhteensä	34,3	7,3	34,3	7,3	21,6

Henkilöstö kauden lopussa segmenteittäin, kokoaikaiseksi muutettuna

	Q2/2022	Q2/2021	Q1-Q2/22	Q1-Q2/21	2021
Europe	5 668	5 710	5 668	5 710	5 706
Americas	1 911	1 851	1 911	1 851	1 831
Ferrochrome	483	470	483	470	481
Long Products	785	728	785	728	736
Muu toiminta	325	329	325	329	342
Konsernin henkilöstö kauden lopussa yhteensä	9 173	9 088	9 173	9 088	9 096

30.6.2022 konsernin palveluksessa oli lisäksi noin 800 kesätyöntekijää (30.6.2021: noin 690).

Maantieteelliset tiedot – Liikevaihto
kohdemaan mukaan

	1.1.–30.6. 2022	1.1.–30.6. 2021	1.1.-31.12. 2021
Suomi	234	134	259
Muu Eurooppa	3 508	2 296	4 890
Pohjois-Amerikka	1 653	940	2 146
Aasia ja Australia	220	123	302
Muut maat	96	53	111
Konsernin liikevaihto yhteensä	5 712	3 546	7 709

Muun toiminnan nikkelimyynti on raportoitu muun Euroopan alla muiden maiden sijaan. Vertailutiedot esitetään vastaavasti.

Ulkoisen liikevaihto segmenteittäin			
Europe	3 445	2 108	4 531
josta Suomi yhteensä	210	126	244
josta muu Eurooppa yhteensä	2 938	1 840	3 933
josta Pohjois-Amerikka yhteensä	69	26	79
josta Aasia ja Australia yhteensä	175	91	227
josta muut maat yhteensä	53	25	49
Americas	1 429	827	1 896
josta Pohjois-Amerikka yhteensä	1 385	798	1 829
josta Aasia ja Australia yhteensä	1	2	4
josta muut maat yhteensä	43	27	63
Ferrochrome	130	86	185
josta Suomi yhteensä	9	6	14
josta muu Eurooppa yhteensä	73	49	113
josta Pohjois-Amerikka yhteensä	28	18	27
josta Aasia ja Australia yhteensä	19	12	31
josta muut maat yhteensä	0	1	1
Long Products	590	299	620
josta Suomi yhteensä	7	1	1
josta muu Eurooppa yhteensä	379	182	366
josta Pohjois-Amerikka yhteensä	178	98	211
josta Aasia ja Australia yhteensä	25	19	41
Muu toiminta	117	226	476
josta muu Eurooppa yhteensä	117	226	476
Konsernin liikevaihto yhteensä	5 712	3 546	7 709

Muun toiminnan nikkelimyynti on raportoitu muun Euroopan alla muiden maiden sijaan. Vertailutiedot esitetään vastaavasti.

Aineelliset käyttöomaisuushyödykkeet (Milj. EUR)

	1.1.-30.6. 2022	1.1.-30.6. 2021	1.1.-31.12. 2021
Kirjanpitoarvo tilikauden alussa	2 573	2 631	2 631
Muuntoerot	54	24	58
Lisäykset	46	86	167
Vähennykset	-5	0	-8
Uudelleenryhmittelyt	0	-1	-4
Poistot ja arvonalentumiset	-119	-112	-269
Muu muutos	4	-2	-2
Kirjanpitoarvo tilikauden lopussa	2 553	2 626	2 573

Vastuusitoumukset (Milj. EUR)

	30.6.2021	30.6.2021	31.12.2020
Kiinnitykset	546	3 201	3 208
Muut pantit	13	13	13
Takaukset			
Tytäryhtiöiden puolesta kaupallisten ja muiden sitoumusten vakuudeksi	28	27	27
Osakkuusyhtiöiden puolesta rahoituksen vakuudeksi	2	0	-
Muut vastuut rahoituksen vakuudeksi	4	8	9

Kiinnitykset liittyvät pääosin konsernin rahoituksen vakuusjärjestelyihin sisältäen kiinteistö- ja yritysikiinnityksiä.

Outokumpu vastaa osakkuusyhtiönsä Manga LNG Oy:n tietyistä vastuista yhteensä 19 milj. euron arvosta 30.6.2022 (31.12.2021: 21 milj. euroa). Yllä olevassa taulukossa tämä vastuu on esitetty muissa panteissa (Outokummun osakkeet Manga LNG Oy:ssä), takauksissa osakkuusyhtiöiden puolesta sekä pantin ja takauksen ylittävältä osalta muissa vastuissa rahoituksen vakuudeksi. Muut vastuut rahoituksen vakuudeksi sisältävät myös Outokummun osuuden Tornion Voima Oy:n nettovelasta.

Outokumpu on vähemmistöomistaja Voimaosakeyhtiö SF:ssä, joka on puolestaan Fennovoiman pääomistaja. Fennovoima kertoi toukokuussa 2022 vetävänsä pois Hanhikivi 1 -ydinvoimalan lupahakemuksensa päätettyään RAOS Project Oy:n kanssa solmitun laitostoimitussopimuksen toimittajasta johtuvista syistä. Kesäkuussa Fennovoima sai päätökseen koko henkilökuntaansa koskevat henkilöstöneuvottelut, ja yhtiö aikoo supistaa merkittävästi toimintojaan.

Kyse on monimutkaisesta sopimusjuridisesta kokonaisuudesta, ja Outokumpu seuraa tilannetta tarkkaan. Outokummun osuus Fennovoima-investoinnista on noin 250 milj. euroa, josta 112 milj. euroa oli maksettu raportointikauden loppuun mennessä. Loput sitoumuksesta ei odoteta maksettavan alkuperäisen suunnitelman mukaisesti. Sen sijaan Outokumpu voi edelleen sijoittaa Voimaosakeyhtiö SF:ään yhtiön muiden osakkeenomistajien kanssa sovitulla tavalla. On sovittu, että osakkeenomistajat maksavat elokuussa 2022 25 % vuoden 2022 sijoituksesta, mikä vastaa 5,2 miljoonaa euroa. Voimaosakeyhtiö SF:n tärkeimpänä tavoitteena on jatkossakin osakkeenomistajien intressien turvaaminen hankkeen päätösprosessissa.

Konsernin muut taseen ulkopuoliset investointisitoumukset 30.6.2022 olivat 39 milj. euroa (31.12.2021: 32 milj. euroa).

Outokummulla on pitkäaikainen energian hankintasopimus, jossa on sitouduttu tiettyyn vähimmäishankintamäärään. On epävarmaa, pystyykö yhtiö hyödyntämään vähimmäishankintamäärän kokonaisuudessaan vuoden 2029 loppuun mennessä vai aiheutuuko sopimuksesta lisäkuluja yhtiölle.

Lähipiiritapahtumat (Milj. EUR)

	1.1.-30.6. 2022	1.1.-30.6. 2021	1.1.-31.12. 2021
Tapahtumat lähipiiriyhteisöjen kanssa			
Myynnit	76	48	97
Ostot	-35	-25	-51
Saadut osingot	-	2	7
Myyntisaamiset ja muut saamiset	44	12	36
Ostovelat ja muut velat	6	3	4

Johdannaissopimusten käyvät arvot ja nimellismäärät (Milj. EUR)	30.6.2022 Käyvät nettoarvot	31.12.2021 Käyvät nettoarvot	30.6.2022 Nimellis- määrät	31.12.2021 Nimellis- määrät
Valuutta- ja korkojohdannaiset				
Valuuttatermiinit	14	1	2 658	2 510
Koronvaihtosopimukset	-7	-2	125	125
			Tonnia	Tonnia
Metallijohdannaiset				
Suojauslaskettavat nikkelitermiinit	98	-8	24 977	27 636
Nikkelitermiinit	17	-2	25 346	21 343
Kierrätysterästermiinit	—	0	—	20 000
	121	-11		

Hierarkia käypään arvoon arvostetuista rahoitusvaroista

ja -veloista 30.6.2022 (Milj. EUR)	Taso 1	Taso 2	Taso 3	Yhteensä
Varat				
Käypään arvoon muun laajan tuloksen erien kautta kirjattavat osakesijoitukset	—	—	42	42
Käypään arvoon tulosvaikutteisesti kirjattavat sijoitukset	25	—	—	25
Johdannaiset	—	227	—	227
	25	227	42	294
Velat				
Johdannaiset	—	106	—	106

Täsmäytyslaskelma tason 3 muutoksista (Milj. EUR)

Käypään arvoon muiden laajan tuloksen erien kautta kirjattavat osakesijoitukset

Tasearvo 1.1.2022	24
Lisäykset	0
Käyvän arvon muutokset	18
Tasearvo 30.6.2022	42

Käypään arvoon muiden laajan tuloksen erien kautta kirjattavat osakesijoitukset koostuvat strategisista sijoituksista listaamattomiin energiantuotantoyhtiöihin. Niihin sisältyy 22 prosentin omistus Voimaosakeyhtiö SF:stä, minkä käypä arvo on ollut 0 milj. euroa 31.12.2021 lähtien. Arvostusmallin parametreja on muutettu vastaamaan viimeisintä kehitystä. Kyse on monimutkaisesta sopimusjuridisesta kokonaisuudesta, ja Outokumpu seuraa tilannetta sekä arvostusmallia tarkkaan.

Pitkäaikaisten korollisten velkojen käypä arvo on 587 milj. euroa (kirjanpitoarvo 524 milj. euroa). Pitkäaikaisten korollisten velkojen käypä arvo on laskettu listattujen instrumenttien osalta noteeratuista hinnoista. Muille lainoille käypä arvo on laskettu kassavirran diskonttaus -menetelmällä käyttäen raportointipäivän havainnointua tuottoa. Vaihtovelkakirjalainojen käypä arvo sisältää vaihto-oikeuden arvon.

Taloudellisten tunnuslukujen
laskentaperusteet

Käyttökate	=	Liiketulos ennen poistoja ja arvonalentumisia
Käyttökateen tai liiketuloksen oikaisut	=	Olenaiset tuotto- ja kuluerät, jotka vaikuttavat vertailukelpoisuuteen kausien välillä, koska ne ovat luonteeltaan, kooltaan tai esiintymistiheydeltään poikkeuksellisia, liittyen esimerkiksi konserninlaajuisiin uudelleenjärjestelyihin, tai omaisuuden tai liiketoimintojen myynteihin.
Oikaistu käyttökate/liiketulos	=	Käyttökate/liiketulos – oikaisuksi luokitellut erät
Sijoitettu pääoma	=	Oma pääoma + pitkä- ja lyhytaikaiset korolliset velat
Sidottu pääoma (segmenttiraportointi)	=	Sijoitettu pääoma – rahavarat – osuudet osakkuusyhtiössä – osakesijoitukset käypään arvoon muiden laajan tuloksen erien kautta – käypään arvoon tulosvaikutteisesti kirjattavat sijoitukset – laskennalliset verosaamiset (netto) – myytävissä olevat varat (netto) – velvoitteet työsuhte-etuuksista (netto)
Investoinnit käyttöomaisuuteen	=	Investoinnit aineellisiin käyttöomaisuushyödykkeisiin ja aineettomiin hyödykkeisiin pl. päästöoikeudet; sijoitukset käypään arvoon muiden laajan tuloksen erien kautta kirjattaviin osakkeisiin ja osakkuusyhtiöihin sekä liiketoimintojen hankinnat
Sijoitetun pääoman tuotto (ROCE)	=	$\frac{\text{Liiketulos} + \text{osuus osakkuusyhtiöiden tuloksista (neljän vuosineljänneksen rullaava)}}{\text{Sijoitettu pääoma (neljän vuosineljänneksen rullaava keskiarvo)}} \times 100$
Sidotun pääoman tuotto (ROOC) (segmenttiraportointi)	=	$\frac{\text{Oikaistu liiketulos (neljän vuosineljänneksen rullaava)}}{\text{Sidottu pääoma (neljän vuosineljänneksen rullaava keskiarvo)}} \times 100$
Oman pääoman tuotto (ROE)	=	$\frac{\text{Tiikauden tulos (neljän vuosineljänneksen rullaava)}}{\text{Oma pääoma (neljän vuosineljänneksen rullaava keskiarvo)}} \times 100$
Korollinen nettovelka	=	Pitkä- ja lyhytaikaiset korolliset velat – rahavarat
Omavaraisuusaste	=	$\frac{\text{Oma pääoma}}{\text{Taseen loppusumma – saadut ennakot}} \times 100$
Velkaantumisaste	=	$\frac{\text{Korollinen nettovelka}}{\text{Oma pääoma}} \times 100$
Korollinen nettovelka/oikaistu käyttökate	=	$\frac{\text{Korollinen nettovelka}}{\text{Oikaistu käyttökate (neljän vuosineljänneksen rullaava)}}$
Osakekohtainen tulos	=	$\frac{\text{Emoyhtiön omistajille kuuluva tiikauden tulos}}{\text{Osakkeiden keskimääräinen osakeantioikaistu lukumäärä kauden aikana}}$
Oma pääoma/osake	=	$\frac{\text{Emoyhtiön omistajille kuuluva oma pääoma}}{\text{Osakkeiden osakeantioikaistu lukumäärä kauden lopussa}}$
Henkilöstömäärä kokoaikaiseksi muutettuna	=	Henkilöstömäärä muutettuna kokoaikaista työaikaa vastaavaksi, luku ei sisällä 6 kuukautta ylittävällä sairauslomalla tai vanhempainvapaalla olevia henkilöitä eikä henkilöitä, joiden työsuhte on päätetty ja jotka ovat irtisanomisajalla ilman työvelvoitetta

Laatimisperiaatteet

Tämä puolivuotiskatsaus on tilintarkastamaton ja se on laadittu jatkuvuuden periaatetta noudattaen.

Katsauksessa on noudatettu samoja laatimisperiaatteita kuin vuoden 2021 tilinpäätöksessä pois lukien 1.1.2022 käyttöön otetut uudet ja muutetut standardit. Näillä muutoksilla ei ollut merkittävää vaikutusta Outokumpun konsernitilinpäätökseen.

Kaikki katsauksessa esitetyt luvut on pyöristetty, joten yksittäisten lukujen yhteenlaskettu summa saattaa poiketa esitetystä summaluvusta. Tunnusluvut on laskettu käyttäen tarkkoja arvoja.

Outokumpun liikevaihto, tulos ja käyttö pääoma vaihtelevat vuosineljännekseltä toiselle riippuen esimerkiksi teollisuuden kysynnästä, työpäivien lukumäärästä ja loma-ajoista.

Johdon harkintaan perustuvat ratkaisut ja arvioiden käyttö

Tilinpäätöksen laadinta IFRS:n mukaan edellyttää johdon tekemän harkintaan perustuvia ratkaisuja sekä sellaisten arvioiden ja oletusten käyttämistä, jotka vaikuttavat taseen laadintahetken varojen ja velkojen määriin, ehdollisten varojen ja velkojen raportointiin sekä tuottojen ja kulujen määriin raportointikaudella.

Arviot perustuvat johdon parhaaseen näkemykseen raportointikauden päättymisajankohtana, mutta on mahdollista, että toteumat poikkeavat tilinpäätöksessä käytetyistä arvioista ja oletuksista.

Ukrainan sotaan liittyvät riskit ja epävarmuustekijät

Ukrainan sota on lisännyt epävarmuustekijöitä ja riskejä, joille Outokumpu altistuu. Näistä riskeistä ja epävarmuustekijöistä on kerrottu aiemmin tässä katsauksessa.

Säännöllisen odotettavissa olevien luottotappioiden arvioinnin lisäksi Outokumpu on arvioinut, onko konfliktin seurauksilla vaikutusta myyntisaamisten arvoon. Tarkastelun perusteella ei kirjattu merkittäviä odotettavissa olevia luottotappioita vuoden 2022 ensimmäisellä vuosipuoliskolla.

Outokumpu on arvioinut arvonalentumisviitteitä sodan seurauksena, eikä ole tunnistanut tällaisia viitteitä. Lisäksi Outokumpu on arvioinut muiden varojen ja velkojensa tasearvoja eikä ole tunnistanut merkittäviä vaikutuksia niihin.

Osakepalkkiojärjestelmät

Vuonna 2022 Outokumpun osakepalkkiojärjestelmät ovat suoritepohjainen osakeohjelma (ansaintajaksot 2020–2022, 2021–2023 ja 2022–2024) ja rajoitettu osakkeita koskeva ohjelma (ansaintajaksot 2020–2022, 2021–2023 ja 2022–2024).

Suoritepohjaisen osakepalkkio-ohjelman ansaintajakso 2019–2021 päättyi eikä osallistujille luovutettu osakkeita saavuttamatta jääneiden tavoitteiden takia. Rajoitettu osakkeita koskevan ohjelman ansaintajaksoon 2019–2021 liittyen 56 osallistujalle luovutettiin ohjelman ehtojen perusteella soveltuviin verojen vähentämisen jälkeen yhteensä 90 740 osaketta. Rajoitettuja osakkeita koskevan ohjelman ansaintajakson 2021–2023 ensimmäiseen erään liittyen 62 osallistujalle luovutettiin ohjelman ehtojen perusteella soveltuviin verojen vähentämisen jälkeen yhteensä 47 020 osaketta. Osakkeet luovutettiin helmikuussa 2022, ja Outokumpu käytti palkkioiden maksuun hallussaan olevia omia osakkeita.

Hallitus vahvisti joulukuussa 2021 suoritepohjaisen osakeohjelman ja rajoitettuja osakkeita koskevan ohjelman uuden ansaintakauden 2022–2024 aloittamisen vuoden 2022 alusta. Kesäkuun 2022 lopussa suoritepohjaisen ohjelman ansaintajaksolta 2022–2024 suoritettavien osakkeiden enimmäismäärä (verot mukaan lukien) oli 1 401 000 kappaletta ja ohjelman osallistujamäärä oli 110 henkilöä. Rajoitettuja osakkeita koskevan ohjelman ansaintajaksolta 2022–2024 suoritettavien osakkeiden enimmäismäärä (verot mukaan lukien) oli 297 900 ja sen piirissä oli 64 henkilöä.

Vastuullisuustavoitteeseen sidottu valmiusluotto

Kesäkuussa 2022 Outokumpu allekirjoitti tärkeimpien pankkien kanssa vakuudettoman 700 milj. euron valmiusluoton, joka korvasi aiemman allekirjoitushetkellä käyttämättömän vakuudellisen 532 milj. euron valmiusluoton. Luottoa käytetään konsernin yleisiin rahoitustarpeisiin. Uusi lainajärjestely eräänntyy helmikuussa 2026 ja sisältää 12 kuukauden pidennysehdon. Uuden lainajärjestelyn marginaali on sidottu Outokumpun hiilidioksidipäästöjen toteutuneisiin vähennyksiin vuoteen 2030 mennessä yhtiön Science Based Targets -aloitteen hyväksymien päästövähennystavoitteiden mukaisesti.

Raportointikauden jälkeiset tapahtumat

Outokumpu kertoi 12.7. allekirjoittaneensa sopimuksen myydäkseen valtaosan Long Products -liiketoiminnasta Marcegaglia Steel -konsernille. Kokonaismyyntihinta ilman velkoja ja käteisvaroja on 228 milj. euroa, mikä vastaa arvostuskerrointa 4,9x vuoden 2021 oikaistulla käyttökatteella laskettuna.

Outokumpu luokittelee vuoden 2022 tammi–syyskuun osavuositarkastuksen yhteydessä pitkien tuotteiden myytävät yksiköt myytävänä oleviksi varoiksi ja raportoi ne lopetettuna toimintona, ja alustavan arvion mukaan kirjattaisiin noin 50 milj. euron arvonalentumiskirjaus, joka riippuu vielä lopullisesta tarkastelusta. Outokumpu julkaisee vertailukelpoiset historialliset taloudelliset tiedot tammi–syyskuulta 2021 vuoden 2022 tammi–syyskuun osavuositarkastuksen yhteydessä. Outokumpu odottaa kaupan toteutuvan vuoden loppuun mennessä. Kauppa toteutetaan osakekauppana.

Long Products -liiketoiminta-alueen liikevaihto oli noin 5 % Outokummun liikevaihdosta vuonna 2021. Kauppaan kuuluvat liiketoiminta-alueen Sheffieldin sulatto- ja tankotoiminnot Isossa-Britanniassa, Richburgin tankotehdas Yhdysvalloissa ja Fagerstan valssilankatehdas Ruotsissa. Myytävien pitkien tuotteiden yksiköiden kaikki arviolta 650 työntekijää siirtyvät kaupan mukana uudelle omistajalle.

Kauppaan eivät sisälly Outokummun pitkien tuotteiden toiminnot Ruotsin Degerforsissa ja Storforsissa, joiden osuus Long Products -liiketoiminta-alueen oikaistusta käyttökatteesta oli noin 16 % vuonna 2021. Outokummun pitkien tuotteiden yksiköt Degerforsissa ja Storforsissa Ruotsissa jatkavat toimintaansa osana Outokumpua.

Uusien tunnuslukumääritelmien mukaiset taloudelliset vertailutiedot

Kesäkuussa 2022 Outokumpu käynnisti strategiansa toisen vaiheen ja asetti taloudelliset tavoitteet vuoden 2025 loppuun. Strategian toisessa vaiheessa sijoitetun pääoman tuotto (ROCE) on yhä yksi Outokummun keskeisistä tunnusluvuista, mutta sen ja muiden siihen liittyvien vaihtoehtoisten tunnuslukujen laskentatavat on määriteltävä uudelleen. konserni muutti seuraavien vaihtoehtoisten tunnuslukujen määritelmiä: sijoitettu pääoma ja segmenttiraportoinnissa sidottu pääoma. Muutos vaikutti tunnuslukujen laskentaan sisällytettäviin tase-eriin, ja vaikutti siten myös sijoitetun pääoman tuotto -tunnusluvun laskentaan. Lisäksi sijoitetun pääoman tuotto -tunnusluvun tulokomponenttiin lisättiin osuus osakkuusyhtiöiden tuloksista.

Sidotun pääoman tuotosta (ROOC) tulee jatkossa yksi keskeinen tunnusluku segmenttiraportoinnissa uusien taloudellisten tavoitteiden ja johdon sisäisen raportoinnin yhtenäistämiseksi.

Sijoitettu pääoma on mittari konsernin toimintaan sijoitetun pääoman määrälle. Sijoitetun pääoman tuotto on mittari lisäarvosta, jonka konserni tuottaa toimintaansa sijoitetulle pääomalle. Sidottu pääoma on mittari konsernin toimintaan sijoitetun pääoman määrälle. Sitä käytetään liiketoiminta-alueiden nettovarojen mittarina. Sidotun pääoman tuotto on sisäinen mittari lisäarvosta, jonka konserni tuottaa toimintaansa sijoitetulle pääomalle.

Sidottu pääoma

segmenteittäin (Milj. EUR)	Q2/2022	Q1/2022	Q4/2021	Q3/2021	Q2/2021	Q1/2021
Europe	2 053	1 790	1 721	1 793	1 727	1 621
Americas	1 075	869	880	897	876	875
Ferrochrome	857	874	823	840	850	792
Long Products	188	190	157	160	143	131
Muu toiminta ja sisäiset erät	27	-152	-62	-1	12	27
Konsernin sidottu pääoma yhteensä	4 200	3 571	3 520	3 689	3 608	3 446

(ROOC) segmenteittäin, 12 kk

liukuva (%)	Q2/2022	Q1/2022	Q4/2021	Q3/2021	Q2/2021	Q1/2021
Europe	35,9	26,6	20,4	13,3	4,8	0,6
Americas	36,8	30,8	27,2	19,4	11,2	3,9
Ferrochrome	30,7	28,3	24,8	21,4	14,9	9,7
Long Products	59,9	31,7	25,2	14,8	6,3	-4,5
Konsernin sidotun pääoman tuotto yhteensä	34,3	26,8	21,6	15,1	7,3	2,1

Konsernin tunnusluvut

		Q2/2022	Q1/2022	Q4/2021	Q3/2021	Q2/2021	Q1/2021
Sijoitettu pääoma tilikauden lopussa	Milj. EUR	4 705	4 097	3 828	4 134	3 963	3 858
Sijoitetun pääoman tuotto (ROCE), 12 kk liukuva	%	29,9	23,0	18,4	12,5	5,2	0,6