

outokumpu 



Outokummun tilinpäätöstiedote 2022

Sisältö

| | |
|---|--------------------|
| Outokummun tilinpäätöstiedote 2022 | 2 |
| Toimitusjohtaja Heikki Malinen | 3 |
| Näkymät vuoden 2023 ensimmäiselle neljännekselle | 3 |
| Tulos | 4 |
| Ukrainan sota | 6 |
| Strategian toteutus | 7 |
| Lopetetut toiminnot: Long Products -liiketoiminnan valtaosan myynti | 7 |
| Rahoitus ja rahavirta | 9 |
| Markkinakehitys | 9 |
| Europe-liiketoiminta-alue | 11 |
| Americas-liiketoiminta-alue | 12 |
| Ferrochrome-liiketoiminta-alue | 13 |
| Vastuullisuus | 14 |
| Henkilöstö | 15 |
| Osakkeet | 15 |
| Osakkeiden takaisinosto-ohjelma | 15 |
| Riskit ja epävarmuustekijät | 16 |
| Hallituksen esitys voitonjaosta | 17 |
| Raportointikauden jälkeiset tapahtumat | 17 |
| Taloudelliset tiedot | 18 |

Outokummun tilinpäätöstiedote 2022

Historiallinen vuosi Outokummulle – ennätystulos ja nettovelaton tase

Outokumpu luokitteli myytävät Long Products -yksiköt myytävänä oleviksi varoiksi kolmannella neljänneksellä ja raportoi ne lopetettuina toimintoina. Kaikki tämän raportin luvut ja tekstit koskevat jatkuvia toimintoja, ellei toisin mainita.

Vuoden 2022 neljäs neljännes lyhyesti

- Ruostumattoman teräksen toimitukset olivat 450 000 tonnia (550 000 tonnia)*.
- Oikaistu käyttökate laski 110 milj. euroon (312 milj. euroa).
- Käyttökate oli 103 milj. euroa (300 milj. euroa).
- Sijoitetun pääoman tuotto nousi 22,6 %:iin (17,6 %).
- Liiketoiminnan rahavirta (mukaan lukien lopetetut toiminnot) oli 289 milj. euroa (384 milj. euroa).
- Nettovelka (mukaan lukien lopetetut toiminnot) väheni -10 milj. euroon (30.9.2022: 90 milj. euroa)
- Velkaantumisasaste (mukaan lukien lopetetut toiminnot) laski -0,3 %:iin (30.9.2022: 2,2 %).

Vuosi 2022 lyhyesti

- Ruostumattoman teräksen toimitukset olivat 2 106 000 tonnia (2 254 000 tonnia).
- Oikaistu käyttökate oli 1 256 milj. euroa (980 milj. euroa).
- Käyttökate oli 1 248 milj. euroa (968 milj. euroa).
- Liiketoiminnan rahavirta (mukaan lukien lopetetut toiminnot) oli 778 milj. euroa (597 milj. euroa).
- Tilikauden tulos oli 1 086 milj. euroa (526 milj. euroa).
- Hallitus ehdottaa, että vuodelta 2022 maksetaan perusosinkoa 0,25 euroa osakkeelta sekä lisäosinkoa 0,10 euroa osakkeelta, yhteensä 0,35 euroa osakkeelta.

| Tunnusluvut, jatkuvat toiminnot | | Q4/22 | Q4/21 | Q3/22 | 2022 | 2021 |
|---|--------------|--------------|-------|-------|--------------|-------|
| Liikevaihto | Milj. EUR | 1 895 | 2 083 | 2 339 | 9 494 | 7 243 |
| Käyttökate | Milj. EUR | 103 | 300 | 304 | 1 248 | 968 |
| Oikaistu käyttökate ¹⁾ | Milj. EUR | 110 | 312 | 304 | 1 256 | 980 |
| Liiketulos | Milj. EUR | 31 | 180 | 241 | 992 | 674 |
| Oikaistu liiketulos ¹⁾ | Milj. EUR | 48 | 234 | 241 | 1 010 | 728 |
| Tulos ennen veroja | Milj. EUR | 13 | 168 | 225 | 933 | 610 |
| Tilikauden tulos | Milj. EUR | 312 | 150 | 207 | 1 086 | 526 |
| Osakekohtainen tulos | EUR | 0,69 | 0,34 | 0,46 | 2,40 | 1,21 |
| Laimennusvaikutuksella oikaistu osakekohtainen tulos | EUR | 0,64 | 0,31 | 0,42 | 2,22 | 1,13 |
| Sijoitetun pääoman tuotto, 12 kk liukuva (ROCE) ^{2), 3)} | % | 22,6 | 17,6 | 26,8 | 22,6 | 17,6 |
| Investoinnit käyttöomaisuuteen | Milj. EUR | 60 | 58 | 37 | 158 | 171 |
| Ruostumattoman teräksen toimitukset | 1 000 tonnia | 450 | 550 | 491 | 2 106 | 2 254 |
| Henkilöstö kauden lopussa, kokoaikaiseksi muutettuna | | 8 357 | 8 439 | 8 602 | 8 357 | 8 439 |
| Tunnusluvut, sisältäen lopetetut toiminnot | | Q4/22 | Q4/21 | Q3/22 | 2022 | 2021 |
| Tilikauden tulos | Milj. EUR | 315 | 159 | 189 | 1 140 | 553 |
| Osakekohtainen tulos | EUR | 0,70 | 0,35 | 0,42 | 2,52 | 1,26 |
| Laimennusvaikutuksella oikaistu osakekohtainen tulos | EUR | 0,64 | 0,33 | 0,39 | 2,33 | 1,17 |
| Sijoitetun pääoman tuotto, 12 kk liukuva (ROCE) ³⁾ | % | 24,5 | 18,4 | 28,7 | 24,5 | 18,4 |
| Liiketoiminnan nettorahavirta | Milj. EUR | 289 | 384 | 238 | 778 | 597 |
| Korollinen nettovelka kauden lopussa | Milj. EUR | -10 | 408 | 90 | -10 | 408 |
| Velkaantumisasaste kauden lopussa | % | -0,3 | 13,1 | 2,2 | -0,3 | 13,1 |

¹⁾ Oikaistu käyttökate tai liiketulos = Käyttökate tai liiketulos – oikaisuksi luokitellut erät.

²⁾ Tasekomponentti sisältää lopetetut toiminnot lukuunottamatta kausia 30.9. ja 31.12.2022, jotka sisältävät ainoastaan lopetettujen toimintojen oman pääoman.

³⁾ Outokumpu on määritellyt uudelleen sijoitetun pääoman ja sijoitetun pääoman tuoton laskentatavat kaudella Q2/2022. Vertailutiedot esitetään vastaavasti.

*Suluissa olevat luvut viittaavat edellisvuoden vastaavaan ajanjaksoon, ellei toisin mainita.

Toimitusjohtaja Heikki Malinen

Vuonna 2022 teimme historiamme parhaan tuloksen ja ylsimme merkittävään saavutukseen – Outokumpu on nyt nettovelaton. Olen hyvin ylpeä määrätietoisesta työstämme tätä tavoitetta kohti. Outokummun koko vuoden oikaistu käyttökate nousi ennätystasolle, 1,3 miljardiin euroon.

Haluan kiittää koko sydämeistäni kaikkia työntekijöitämme ympäri maailmaa heidän panoksestaan sekä asiakkaitamme ja toimittajiamme hyvästä yhteistyöstä vuoden aikana, vaikka toimitusketjuihin kohdistui erilaisia paineita.

Markkinoilla on kahden viime vuoden ajan vallinnut poikkeuksellinen myötätuuli, mutta nyt olemme siirtyneet aikaan, jota leimaa maailmantalouden heikkeneminen. Toimitusten osalta vuosi 2022 alkoi vahvasti, mutta toimitukset vähenivät vuoden loppua kohti, ja kaikkiaan ruostumattoman teräksen toimituksemme laskivat 7 % edellisestä vuodesta. Oikaistu käyttökateemme oli 110 miljoonaa euroa neljännellä neljänneksellä.

Sekä Europe- että Americas-liiketoiminta-alueella tulokseen vaikuttivat negatiivisesti Aasian tuonnin kasvu, jakelijoiden varastojen vähentäminen ja kysynnän lasku. Euroopassa jakelijoiden varastojen vähentäminen alkaa olla ohi, mutta Amerikoissa sen odotetaan jatkuvan läpi vuoden 2023 ensimmäisen neljänneksen. Ferrochrome-liiketoiminta-alueella painoi sähkön korkea hinta, jonka seurauksena ferrokromin tuotanto on rajoitettu 50–60 %:iin täydestä kapasiteetista.

Tällaisina aikoina vahva tase on äärimmäisen tärkeä. Olen tyytyväinen siitä, että Outokumpu on nyt taloudellisesti vahvempi kuin koskaan aiemmin, ja kestämmme myös toimintaympäristön muuttuvissa olosuhteissa.

Olemme vuoden aikana tehneet määrätietoisia toimenpiteitä vahvistaaksemme ja parantaaksemme asemaamme johtavana vastuullisen ruostumattoman

teräksen tuottajana. Olemme pienentäneet hiilidioksidipäästöjäme 1,5 asteen tieteeseen perustuvan ilmastotavoitteen mukaisesti, ja tuotteidemme kierrätysosisältö oli vuonna 2022 kaikkien aikojen paras, 94 prosenttia.

Toimme vuonna 2022 markkinoille päästöminimoidun Circle Green -tuotelinjan. Olen ilahtunut siitä, miten kiinnostuneita asiakkaat ovat vähähiilisistä tuotteista. Pyrimme nyt laajentamaan päästöminimoitujen tuotteiden valikoimaa useampiin teräslajeihin, jotta voimme tarjota useammille asiakasryhmillemme maailman vihreintä ruostumatonta terästä.

Sääntelyn osalta poliitikot pääsivät sopuun Euroopan Unionissa siitä, että hiilirajamekanismi (CBAM) sisältää paitsi suorat hiilidioksidipäästöt myös tärkeimmät raaka-aineet. Näin estetään hiilivuoto Euroopan unionin ulkopuolelle. Tämä on tärkeä askel oikeaan suuntaan, mutta mekanismin toteutus vie aikaa, ja mekanismia täytyy vielä hienosäätää.

Lopuksi haluan vielä korostaa kasvanutta painotustamme osakkeenomistajien tuottoihin. Käynnistimme marraskuussa ensimmäistä kertaa osakkeiden takaisinosto-ohjelman, joka on käytännön esimerkki pääoman palauttamisesta osakkeenomistajillemme.

Päivitimme osinkopolitiikkaamme kesäkuussa, ja olen tyytyväinen voidessani sanoa, että Outokummun hallitus ehdottaa sen mukaisesti vuodelta 2022 maksettavaksi 0,25 euron perusosionon sekä 0,10 euron lisäosionon poikkeuksellisen vahvan tuloskehityksen vuoksi.

Näkymät vuoden 2023 ensimmäiselle neljännekselle

Konsernin ruostumattoman teräksen toimitusten arvioidaan ensimmäisellä neljänneksellä kasvavan 10–20 % neljännestä neljänneksestä.

Ferrokromin tuotanto pysyy 50–60 %:ssa täydestä kapasiteetista tuotannon suunnitellun optimoinnin seurauksena, kun sähkön hinta on korkealla ja yhdessä kolmesta uunista on ollut tuotantohäiriöitä.

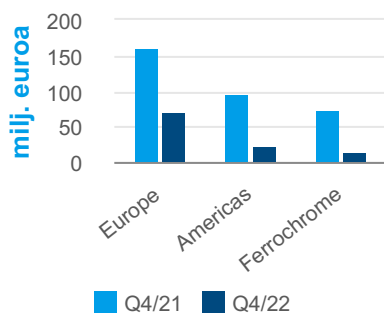
Energian ja tarveaineiden kustannusinflaation odotetaan jatkuvan ensimmäisellä neljänneksellä.

Nykyisillä raaka-ainehinnoilla ensimmäisellä neljänneksellä ei odoteta toteutuvan merkittäviä raaka-aineisiin liittyviä varasto- ja metallijohdannaisvaikutuksia.

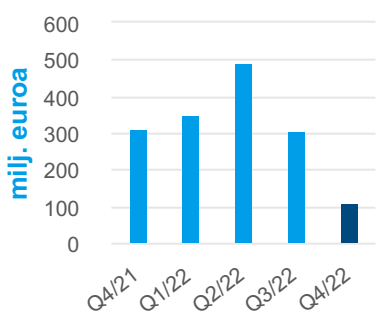
Ohjeistus ensimmäiselle neljännekselle

Vuoden 2023 ensimmäisen neljänneksen oikaistun käyttökateen arvioidaan olevan korkeampi kuin neljännellä neljänneksellä.

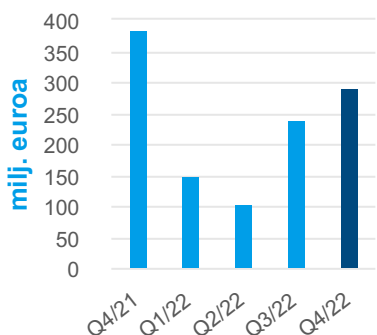
Oikaistu käyttökate liiketoiminta-alueittain



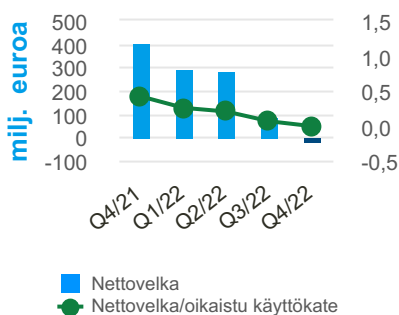
Konsernin oikaistu käyttökate



Liiketoiminnan rahavirta *



Korollinen nettovelka ja oikaistu käyttökate *



* Mmukaan lukien lopetetut toiminnot

Tulos

Neljäs neljännes 2022 verrattuna neljanteen neljännekseen 2021

Outokummun liikevaihto laski 1 895 milj. euroon vuoden 2022 neljännellä neljänneksellä (2 083 milj. euroa) ja oikaistu käyttökate 110 milj. euroon (312 milj. euroa). Sijoitetun pääoman tuotto juoksevalle 12 kuukaudelle nousi kuitenkin 22,6 %:iin (17,6 %).

Vuoden 2022 neljännellä neljänneksellä ruostumattoman teräksen toimitukset laskivat 18 % edellisvuoden vastaavasta ajanjaksosta. Ruostumattoman teräksen toteutuneet hinnat laskivat Euroopassa mutta nousivat Amerikoissa. Energian ja tuotannon eri tarveaineiden hintojen merkittävä kustannusinflaatio nosti muuttuvia kustannuksia. Korkean sähkön hinnan vuoksi aloitettu ferrokromituotannon optimointi johti tuotantomäärien ja Ferrochrome-liiketoiminta-alueen tuloksen laskuun. Raaka-aineisiin liittyvät varasto- ja metallijohdannais-tappiot olivat 47 milj. euroa pääasiassa negatiivisten ajoituserojen takia (3 milj. euron voitot). Muun toiminnan ja konsernin sisäisten erien oikaistu käyttökate oli 4 milj. euroa (-16 milj. euroa). Tilikauden tulos oli 312 milj. euroa (150 milj. euroa), ja laskennallisen verosaamisen kirjaamisella oli 297 milj. euron positiivinen vaikutus tulokseen.

Neljäs neljännes 2022 verrattuna kolmanteen neljännekseen 2022

Outokummun liikevaihto laski 1 895 milj. euroon vuoden 2022 neljännellä neljänneksellä (Q3/2022: 2 339 milj. euroa), ja oikaistu käyttökate 110 milj. euroon (Q3/2022: 304 milj. euroa). Vuoden lopussa sijoitetun pääoman tuotto oli 22,6 % (26,8 %).

Heikkenevässä markkinatilanteessa tuonin kasvaessa ja jakelijoiden pienentäessä varastojaan ruostumattoman teräksen toimitukset laskivat neljännellä neljänneksellä 8 % edellisestä neljänneksestä. Ruostumattoman teräksen toteutuneet hinnat laskivat sekä Euroopassa että Amerikoissa. Metallien positiivinen vaikutus tuki kannattavuutta kolmannella neljänneksellä, mutta vastaavaa vaikutusta ei ollut neljännellä neljänneksellä. Kustannukset kasvoivat yleisesti hieman, mutta ferrokromituotannon optimointi auttoi hillitsemään energiakustannusten nousua.

Raaka-aineisiin liittyvät varasto- ja metallijohdannais-tappiot olivat neljännellä neljänneksellä 47 milj. euroa (Q3/2022: 107 milj. euron tappiot) pääasiassa negatiivisten ajoituserojen johdosta. Muun toiminnan ja konsernin sisäisten erien oikaistu käyttökate oli 4 milj. euroa (Q3/2022: 7 milj. euroa). Tilikauden tulos oli 312 milj. euroa (Q3/2022: 207 milj. euroa), johon laskennallisen verosaamisen kirjaamisella oli 297 milj. euron positiivinen vaikutus.

Vuosi 2022 verrattuna vuoteen 2021

Vuoden 2022 tammi–joulukuussa Outokummun liikevaihto nousi 9 494 milj. euroon (7 243 milj. euroa), ja oikaistu käyttökate 1 256 milj. euroon (980 milj. euroa). Parantuneen kannattavuuden johdosta sijoitetun pääoman tuotto nousi 22,6 %:iin (17,6 %).

Tammi–joulukuussa ruostumattoman teräksen toimitukset laskivat 7 % edellisvuodesta, samalla kun ruostumattoman teräksen toteutuneet hinnat nousivat sekä Euroopassa että Amerikoissa. Merkittävä kustannusinflaatio erityisesti energian ja tuotannon eri tarveaineiden hinnoissa vaikutti negatiivisesti kannattavuuteen vuonna 2022.

Raaka-aineisiin liittyvät varasto- ja metallijohdannaistappiot johtuivat lähinnä negatiivisista ajoituseroista ja olivat 131 milj. euroa vuoden 2022 tammi–joulukuussa verrattuna edellisvuoden 63 milj. euron voittoihin. Muun toiminnan ja konsernin sisäisten erien oikaistu käyttökate oli -28 milj. euroa (-48 milj. euroa).

Outokummun liiketulos kasvoi 992 milj. euroon (674 milj. euroa) ja tilikauden tulos 1 086 milj. euroon (526 milj. euroa) tammi–joulukuussa 2022. Neljännellä neljännekselle kirjatulla laskennallisella verosaamisella oli 297 milj. euron positiivinen vaikutus tulokseen. Kirjatun laskennallisen verosaamisen määrä oli 56 milj. euroa aiemmin arvioitua ja 13.12.2022 kommunikoitua määrää pienempi. Kirjattu määrä päivittyi EUR/USD valuuttakurssin muutoksen ja vuoden lopun verolaskennan perusteella. Määrään vaikuttivat myös muutokset oletuksissa osavaltioverotuksessa vahvistettujen tappioiden käyttömahdollisuuksista sekä eri osavaltioiden veroprosenttien perusteella lasketun keskimääräisen veroprosentin tarkennus.

Ukrainan sota

Outokumpu tuomitsee jyrkästi Venäjän jatkuvat sotatoimet Ukrainaa vastaan. Yhtiö on vuoden aikana tehnyt toimenpiteitä katkaistakseen yhteydet maahan, joka ei kunnioita kansainvälisiä lakeja eikä ihmisoikeuksia, sopimusten tilanne huomioon ottaen. Outokummulla ei ole työntekijöitä, tuotantoa tai palvelukeskuksia Venäjällä.

Outokummun tärkein raaka-aine ruostumattoman teräksen tuotannossa on kierrätysteräs, ja yhtiö lakkasi hankkimasta kierrätysterästä Venäjältä heti vuoden 2022 ensimmäisellä neljänneksellä. Yhtiö teki välittömästi päätöksen ja ryhtyi toimenpiteisiin lopettaakseen kokonaan myynnin ja toimitukset Venäjälle. Lisäksi yhtiö ryhtyi määrätietoisin toimiin korvataksaan muut venäläistä alkuperää olevat materiaalit. Vuoden 2022 lopussa Outokumpu sai korvattua venäläistä alkuperää olevan nikkelin toimittajat, ja vuoden 2023 alusta yhtiö ei hanki lainkaan venäläistä alkuperää olevaa nikkeliä tuotantoon.

Ukrainan sodan pitkittymisellä on ollut kauaskantoisia seurauksia Outokummulle geopoliittisen jännityksen ja maailmantalouden epäsuotuisan kehityksen takia. Etenkin sodasta johtuvalla Euroopan energiakriisillä alkoi olla vakavia vaikutuksia Outokumpuun vuoden 2022 jälkipuoliskolla. Yhtiö on ryhtynyt erilaisiin toimenpiteisiin pienentääkseen energiakriisin negatiivisia vaikutuksia liiketoimintaansa ja toimintoihinsa ja estääkseen energiakustannuksia nousemasta. Haastavasta energiatilanteesta huolimatta Outokummun ruostumattoman teräksen tuotanto pyöri menestyksekkäästi koko vuoden 2022 ajan.

Outokumpu on optimoinut ferrokromituotantoaan elokuusta alkaen sähkön hintojen merkittävän nousun vuoksi. Samasta syystä yhtiö päätti lokakuussa myös siirtää yhden kolmesta ferrokromiuunistaan uudelleenkäynnistämistä suunnitellun kunnossapitoseisokin jälkeen. Uuni käynnistetään uudelleen 15.2.2023.

Outokumpu ryhtyi kolmannella neljänneksellä lisätoimenpiteisiin varmistakseen energian saatavuuden Tornion tehtaalle ja pienentääkseen mahdollisten kaasun- ja energiamarkkinoiden häiriöiden negatiivisia vaikutuksia. Yhtiö hankki ja varastoi Tornioon propaania talven 2023 varalle. Neljännen neljänneksen aikana Outokumpu sai viimeistelyä suurimman osan tarvittavista muutostöistä voidakseen nopeasti vaihtaa energiakaasusta toiseen tilanteen niin vaatiessa.

Outokumpu julkisti uuden kunnianhimoisen energiatehokkuusohjelman neljännellä neljänneksellä keskellä Euroopan jatkuvaa energiakriisiä. Yhtiön tavoitteena on parantaa energiatehokkuuttaan 8 %:lla vuoden 2024 loppuun mennessä koko konsernissa.

Outokumpu jatkaa maailmanlaajuisten energia- ja kaasumarkkinoiden tarkkaa seuraamista kuten myös Venäjän ja EU:n, Ison-Britannian ja Yhdysvaltain välisiä pakotteita ja vastapakotteita. Outokumpu hankkii energiakaasuja Euroopan markkinoilta, joilla Venäjä on yksi kaasun toimittajista. Lisäksi hyvin vähäinen osa muista raaka-aineista on hankittu välillisesti Venäjältä, ja yhtiö vaatii toimittajiaan sitoutumaan ja löytämään muita vaihtoehtoisia lähteitä maailmanlaajuisesti.

Outokumpu seuraa tarkkaan pitkittyneitä sotatilannetta sekä geopoliittisen ja maailmantalouden tilanteen kehittymistä. Tärkeimpien tukitoimintojen edustajista koottu ydinryhmä ohjaa ja koordinoi eri toimintojen välistä yhteistyötä varmistakseen riskienhallintatoimenpiteiden tehokkaan toimeenpanon. Osana laajempaa riskienhallintaprosessia Outokumpu on myös jatkanut kyberturvallisuutensa vahvistamista.

Outokumpu on sitoutunut toimimaan kaikkien soveltuvien lakien ja säännösten kuten voimassa olevien pakotteiden ja säännösten mukaisesti. Venäjän hyökättyä Ukrainaan Outokumpu on jatkanut toimenpiteitään pakotteiden noudattamiseksi lakien- ja säännöstenmukaisuuteen liittyvissä, esimerkiksi kolmansien osapuolien työkalujen avulla tehtävissä seulonnoissa ja tarkistuksissa. On ensisijaisen tärkeää varmistaa, että kaikkia Venäjään liittyviä soveltuvia taloudellisia ja henkilökohtaisia pakotteita noudatetaan.

Strategian toteutus

Outokumpu julkisti kolmivaiheisen strategiansa marraskuussa 2020. Strategian ensimmäisessä vaiheessa tavoitteena oli yhtiön riskisyyden pienentäminen vuoden 2022 loppuun mennessä, ja se saatiin päätökseen kuusi kuukautta aikataulusta edellä. Molemmat taloudelliset tavoitteet – korollisen nettovelan ja oikaistun käyttökatteen suhteen laskemiseksi alle kolmen ja käyttökatetason parantaminen 250 milj. eurolla – saavutettiin toisen neljänneksen loppuun mennessä. Niinpä Outokumpu käynnisti etujassa strategian toisen vaiheen, joka kestää vuoden 2025 loppuun.

Toisessa vaiheessa tavoitteena on vahvistaa Outokummun ydintoimintoja. Yhtiön tavoitteena on parantaa käyttökatetasoa vielä 200 milj. eurolla ja pitää korollisen nettovelan ja oikaistun käyttökatteen suhde alle yhden tavanomaisessa markkinatilanteessa.

Toisessa vaiheessa on kolme painopistealuetta, jotka ovat vastuullisuus, tuottavuuden tuoma kasvu ja asiakaslähtöinen toimintamalli. Outokumpu keskittyy myös toisessa vaiheessa pääoman hallintaan ja pitää käyttöomaisuusinvestoinnit 600 milj. eurossa seuraavien kolmen vuoden aikana. Lisäksi keskiössä on myös kasvanut painotus osakkeenomistajien tuottoihin.

Strategian toiseen vaiheeseen Outokumpu otti käyttöön kaksi erilaista asiakasstrategiaa Europe-liiketoiminta-alueella. Tavoitteena on vahvistaa Outokummun kustannusjohtajuutta suurien tuotantomäärien tuotteissa ja erikoistuotteiden markkinajohtajuutta koko maailmassa. Americas-liiketoiminta-alueen alkuperäisenä tavoitteena on nostaa kapasiteettia 80 kilotonnia pienillä investoinneilla kuten julkistettiin kesäkuussa 2022. Ferrochrome-liiketoiminta-alueen strategian ydin on hiilineutraalius.

Strategian toisen vaiheen julkistuksen jälkeen, Outokumpu alkoi kolmanneksella neljänneksellä käynnistelemaan ja tekemään toiseen vaiheeseen liittyviä valmisteluja. Yhtiöllä on suunnitelmissaan yli 1 000 strategista projektia, joista yli 300 projektia on jo käynnissä, ja niissä seurataan tiukasti yhtiön strategian toteutuksen johtamismallia ja toimintatapoja.

Vuoden 2022 jälkipuoliskolla saavutettiin ensimmäiset tulokset kohti tavoitetta parantaa yhtiön käyttökatetasoa 200 milj. eurolla ja Outokumpu paransi vuotuista käyttökatetasoaan 28 milj. eurolla. Suuri osa parannuksista tuli asiakaslähtöisestä toimintamallista ja Outokummun asiakkailleen tarjoaman digitaalisen kokemuksen ensimmäisistä parannuksista. Saannin parantamiseen liittyvät projektit ovat myös vaikuttaneet vahvasti ensimmäisiin tuloksiin, ja varhaisia onnistumisia on saatu Circle Green -tuotelinjalla, jota laajennetaan uusilla teräslajeilla. Neljännellä neljänneksellä Outokumpu on keskittynyt vahvasti myös energiatehokkuusprojekteihin, joilla on positiivinen vaikutus sekä vastuullisuuteen että tulokseen.

Vuoden 2022 toisella puoliskolla rakennettiin vakaa pohja yhtiön ydintoimintojen vahvistamiseksi vuoden 2025 loppuun mennessä.

Lopetetut toiminnot: Long Products -liiketoiminnan valtaosan myynti

Outokumpu kertoi 12.7.2022 allekirjoittaneensa sopimuksen myydäkseen valtaosan Long Products -liiketoiminnasta Marcegaglia Steel -konsernille, joka on yksi maailman johtavista teräksen jatkojalostajista. Outokumpu keskittyy ydinliiketoimintaansa eli ruostumattoman teräksen nauha- ja levytuotteisiin ja ferrokromiin.

Kaupan toteutuminen edellytti muun muassa kilpailuviranomaisten hyväksyntöjä, joiden saamisesta Outokumpu kertoi 14.12.2022.

Outokumpu kertoi raportointikauden päättymisen jälkeen 3.1.2023 saaneensa yrityskaupan päätökseen. Yrityskauppa toteutettiin osakekauppana, ja sen myötä Sheffieldin sulatto- ja tankotoiminnot Ilossa-Britanniassa, Richburgin tankotehdas Yhdysvalloissa ja Fagerstan valssilankatehdas Ruotsissa myytiin Marcegaglialle. Outokumpu Long Products AB -yksiköt Degerforsissa ja Storforsissa Ruotsissa eivät kuuluneet kauppaan, ja yksiköiden tulevaisuutta varten arvioidaan erilaisia vaihtoehtoja.

Kokonaismyyntihinta ilman velkoja ja käteisvaroja oli 228 milj. euroa, mikä vahvistaa Outokummun taloudellista asemaa. Kaupan omasta pääomasta ja nettovelkaerästä saadut tuotot ovat noin 224 milj. euroa, josta 5 milj. euroa siirretään sulkutilille. Transaktiokustannusten arvioidaan olevan noin 8 milj. euroa.

Arvioitu myyntituotto, josta rahavarat on vähennetty on noin 100 milj. euroa vuoden 2023 ensimmäisellä neljänneksellä. Lopullisen myyntituoton määräytymiseen vaikuttavat vuoden lopun vahvistettu tase, joka viimeistellään vuoden 2023 alkupuoliskolla, ja sulkutilin vapauttaminen.

Outokumpu kirjasi lopetettujen toimintojen tulokseen 33 milj. euron arvonalentumistappion, mikä on hieman

vähemmän kuin mitä vuoden 2022 kolmannella neljänneksellä kirjattiin. Eri valuuttakurssien käytöstä kertyneet kumulatiiviset muuntoerot, joiden arvioidaan tällä hetkellä olevan 8 milj. euroa, kirjataan lopetettujen toimintojen tulokseen myynnin yhteydessä.

Outokumpu on tammi–syyskuun 2022 osavuositarkastuksesta saakka luokitellut Long Products -liiketoiminnan myytävät yksiköt myytävänä oleviksi varoiksi ja raportoinut ne lopetettuina toimintoina. Yrityskauppa toteutui vasta raportointikauden päätyttyä.

Tulos lopetettujen toimintojen osalta raportoidaan kuten tammi–syyskuun 2022 osavuositarkastuksessa erillisenä jatkuvien toimintojen tuloksesta ja kuluista tuloslaskelmassa, ja aikaisemmat tilikaudet on oikaistu vastaavasti. Aikaisempien tilikausien tasetta ei ole oikaistu. Lopetettujen toimintojen varat ja velat esitetään erillisinä riveinä taseessa. Rahavirtalaskelma sisältää konsernin kokonaisluvut mukaan lukien lopetetut toiminnot.

Vuonna 2022 Long Productsin myytävien yksiköiden (lopetetut toiminnot) liikevaihto oli 794 milj. euroa (466 milj. euroa) ja käyttökate 127 milj. euroa (40 milj. euroa). Käyttökate sisältää myyntiin liittyviä transaktiokustannuksia 4 milj. euroa.

Rahoitus ja rahavirta

Liiketoiminnan rahavirta (mukaan lukien lopetetut toiminnot) oli vuoden 2022 neljännellä neljänneksellä 289 milj. euroa (384 milj. euroa) ja 778 milj. euroa vuonna 2022 (597 milj. euroa).

Nettokäyttöpääomasta (mukaan lukien lopetetut toiminnot) vapautui neljännellä neljänneksellä 229 milj. euroa, ja kaikkien nettokäyttöpääoman erien vaikutus oli positiivinen (80 milj. euroa). Vuonna 2022 nettokäyttöpääoma kasvoi 587 milj. eurolla (kasvua 266 milj. euroa), ja kaikkien sen erien eli varastojen, ostovelkojen ja myyntisaamisten vaikutus oli negatiivinen.

Varastot pienenevät vuoden 2022 neljännellä neljänneksellä 104 milj. euroa ja olivat joulukuun lopussa 1 783 milj. euroa (30.9.2022: 1 887 milj. euroa, 31.12.2021: 1 892 milj. euroa). Vuonna 2022 varastot pienenevät 109 milj. eurolla, josta 185 milj. euroa johtuu Long Productsin tuotevaraston luokittelusta myytävänä oleviksi varoiksi. Näin ollen jatkuvien toimintojen osalta varastot kasvoivat 76 milj. eurolla. Vuoden aikana varastojen määrät pienenevät, mutta metallien hintojen nousu kumosi vaikutuksen.

Käyttöomaisuusinvestoinnit olivat vuoden 2022 neljännellä neljänneksellä 60 milj. euroa (58 milj. euroa) ja 158 milj. euroa vuonna 2022 (171 milj. euroa).

Nettovelka (mukaan lukien lopetetut toiminnot) kääntyi negatiiviseksi vuoden 2022 neljännellä neljänneksellä ja oli -10 milj. euroa vuoden 2022 lopussa (30.9.2022: 90 milj. euroa, 31.12.2021: 408 milj. euroa). Neljännellä neljänneksellä julkistetusta osakkeiden takaisinosto-ohjelmasta on kirjattu vapaaseen omaan pääomaan 100 milj. euroa, joka sisältyy nettovelkalukuun. Käteisvaikutus on 42 milj. euroa ja takaisinosto-ohjelmaan liittyvä sitoumus 58 milj. euroa. Velkaantumisaste (mukaan lukien lopetetut toiminnot) laski -0,3 %:iin (30.9.2022: 2,2 %, 31.12.2021: 13,1 %).

Nettorahoituskulut olivat 18 milj. euroa neljännellä neljänneksellä (16 milj. euroa) ja 71 milj. euroa vuonna 2022 (79 milj. euroa). Korkokulut olivat neljännellä neljänneksellä 12 milj. euroa (15 milj. euroa) ja 44 milj. euroa vuonna 2022 (64 milj. euroa).

Rahavarat (mukaan lukien lopetetut toiminnot) kasvoivat sekä neljännellä neljänneksellä että vuonna 2022. 31.12.2022 rahavarat olivat 644 milj. euroa (30.9.2022: 558 milj. euroa, 31.12.2021: 300 milj. euroa). Kaikkiaan rahavarat ja maksuvalmiusreservit nousivat vuoden aikana 1,4 mrd. euroon vuoden lopussa (30.9.2022: 1,4 mrd. euroa, 31.12.2021: 0,9 mrd. euroa). Rahavaroihin sisältyvät rahoituslaitoksissa olevat, pyydettyinä maksettavat talletukset ja muut lyhytaikaiset, erittäin likvidit sijoitukset, jotka erääntyvät enintään kolmen kuukauden kuluessa, ovat nopeasti vaihdettavissa käteiseksi ja joiden riski arvon muutoksesta on merkityksetön.

Vuoden 2022 lopussa Outokummulla oli 800 milj. euron edestä valmiusluottoja, jotka ovat kokonaisuudessaan käyttämättömiä. Neljännellä neljänneksellä Outokumpu maksoi takaisin kaikki ulkona olevat yritystodistuksensa (30.9.2022: 84 milj. euroa, 31.12.2021: 58 milj. euroa).

Outokumpu jatkoi ydinliiketoimintoihin kuulumattomien omaisuuserien myyntiä vuonna 2022. Yhtiö myi Castelleonen levypalvelukeskuksen Italiassa 1.6.2022. Outokumpu kertoi 3.10.2022 saaneensa päätökseen Aaltenin palvelukeskuksen myynnin Roba Holdingille. Outokumpu sai 24.11. päätökseen argentiinalaisen Fortinox-tytäryhtiönsä myynnin Mirgorille.

Markkinakehitys

Markkina-analyysi- ja tutkimusyhtiö CRU:n viimeisimpien, marraskuussa 2022 tekemien arvioiden mukaan ruostumattoman teräksen litteiden tuotteiden maailmanlaajuinen kokonaiskulutus kasvoi vuonna 2022 hieman eli 0,4 % vuodesta 2021. Kysyntä taas oli EMEA-alueella vuoden alkupuoliskolla vahvaa, mutta Amerikoissa ja Aasian ja Tyynenmeren alueella kasvu oli vähäistä verrattuna poikkeuksellisen hyvään vuoteen 2021. EMEA-alueella kysyntä kasvoi 6,5 % ja Amerikoissa 0,4 %, kun taas suurimmalla markkina-alueella Aasian ja Tyynenmeren alueella kysyntä laski 0,8 %. Euroopassa markkinat hiljensivät vuoden 2022 jälkipuoliskolla inflaation ja energian hintojen painaessa kulutusta.

Vuoden 2022 neljännellä neljänneksellä ruostumattoman teräksen litteiden tuotteiden maailmanlaajuinen kokonaiskulutus kasvoi 8,9 % edellisvuoden viimeisestä neljänneksestä. Kulutus laski EMEA-alueella 6,5 % vuoden 2021 neljänneestä neljänneksestä, jota leimasi poikkeuksellisen vahva toipuminen koronaviruspandemian aiheuttamasta laskusta edellisillä neljänneksillä.

Suurimmalla markkina-alueella eli Aasian ja Tyynenmeren alueella kulutus kasvoi vuoden 2022 neljännellä neljänneksellä 13,4 % vuoden 2021 neljännän neljänneksen erittäin alhaisesta tasosta. Kasvu johtui pääasiassa Kiinan markkinoiden viivästyneestä toipumisesta vuoden 2022 loppua kohti. Neljännellä neljänneksellä varastot olivat korkeat, kysyntä odotettua heikompaa ja kustannukset historiallisen suuret. Amerikoissa ruostumattoman teräksen kulutus laski myös vuoden 2022 neljännellä neljänneksellä 0,6 % viime vuoden vastaavasta ajanjaksosta.

Verrattuna vuoden 2022 kolmanteen neljännekseen ruostumattoman teräksen litteiden tuotteiden maailmanlaajuinen kokonaiskulutus kasvoi 11,1 % vuoden 2022 neljännellä neljänneksellä. Euroopassa kokonaiskulutus kasvoi 8,8 % ja Aasian ja Tyynenmeren alueella 13,2 % edellisestä neljänneksestä. Sen sijaan Amerikoissa kokonaiskulutus laski 3,5 % edellisestä neljänneksestä.

Vuoden 2023 ensimmäisellä neljänneksellä CRU arvioi ruostumattoman teräksen litteiden tuotteiden kokonaiskulutuksen laskevan 5,6 % edellisestä neljänneksestä. Kulutuksen arvioidaan laskevan eniten eli 8,8 % Aasian ja Tyynenmeren alueella kysynnän ollessa heikkoa ja Kiinan markkinoiden toipuessa hitaasti. EMEA-alueella kulutuksen arvioidaan kasvavan 7,6 % ja Amerikoissa 2,9 %.

Vuoden 2022 ensimmäiseen neljännekseen verrattuna maailmanlaajuisen kokonaiskulutuksen arvioidaan vuoden 2023 ensimmäisellä neljänneksellä pysyvän melko vakaana. Euroopassa kulutus voi laskea 13,2 %, mutta Aasian ja Tyynenmeren alueella kulutuksen arvioidaan kasvavan 2,7 % ja Amerikoissa 5,8 %.

Koko vuonna 2023 CRU arvioi ruostumattoman teräksen litteiden tuotteiden kokonaiskulutuksen kasvavan 3,3 % vuodesta 2022. (Lähde: CRU, marraskuu 2022.)

Europe-liiketoiminta-alue

| Europe-tunnuslukuja | | Q4/22 | Q4/21 | Q3/22 | 2022 | 2021 |
|--|--------------|--------------|-------|-------|--------------|-------|
| Toimitukset | 1 000 tonnia | 322 | 370 | 316 | 1 423 | 1 535 |
| Liikevaihto | Milj. EUR | 1 350 | 1 320 | 1 455 | 6 266 | 4 600 |
| Oikaistu käyttökate | Milj. EUR | 69 | 161 | 128 | 680 | 485 |
| Kiinteistöjen myyntivoitto | Milj. EUR | — | 12 | — | — | 12 |
| Käyttökate | Milj. EUR | 69 | 173 | 128 | 680 | 498 |
| Sidottu pääoma ¹⁾ | Milj. EUR | 1 864 | 1 721 | 2 090 | 1 864 | 1 721 |
| Sidotun pääoman tuotto, 12 kk liukuva (ROOC) | % | 28,9 | 20,4 | 33,5 | 28,9 | 20,4 |

¹⁾ Outokumpu on määritellyt uudelleen sidotun pääoman laskentatavan kaudella Q2/2022. Vertailutiedot esitetään vastaavasti.

Tulos

Neljäs neljännes 2022 verrattuna neljanteen neljännekseen 2021

Liikevaihto kasvoi 1 350 milj. euroon (1 320 milj. euroa).

Oikaistu käyttökate laski 69 milj. euroon (161 milj. euroa).

- Ruostumattoman teräksen toimitukset laskivat 13 % ja ruostumattoman teräksen toteutuneet hinnat olivat matalammalla tasolla, samalla kun tuotejakauman vahvistuminen tuki kannattavuutta.
- Muuttuvat kustannukset kasvoivat merkittävästi, kun sähkön ja kaasun sekä tuotannon tarveaineiden ja rahtikustannusten hinnat nousivat voimakkaasti.
- Raaka-aineisiin liittyvät varasto- ja metallijohdannais tappiot olivat 30 milj. euroa verrattuna vuoden 2021 neljannen neljänneksen 4 milj. euron voittoihin.

Sidotun pääoman tuotto nousi 28,9 %:iin (20,4 %).

Neljäs neljännes 2022 verrattuna kolmanteen neljännekseen 2022

Liikevaihto laski 1 350 milj. euroon (1 455 milj. euroa).

Oikaistu käyttökate laski 69 milj. euroon (128 milj. euroa).

- Ruostumattoman teräksen toimitukset kasvoivat 2 %, mutta toteutuneet hinnat olivat matalammalla tasolla, ja tuotejakauma heikkeni.
- Muuttuvat kustannukset vaikuttivat negatiivisesti kannattavuuteen, kun kunnossapito- ja henkilöstökustannukset kasvoivat ja tuotannon tarveaineiden hinnat nousivat hieman.
- Raaka-aineisiin liittyvät varasto- ja metallijohdannais tappiot olivat 30 milj. euroa verrattuna vuoden 2022 kolmannen neljänneksen 88 milj. euron tappioihin.

Sidotun pääoman tuotto oli 28,9 % (33,5 %).

Vuosi 2022 verrattuna vuoteen 2021

Liikevaihto kasvoi 6 266 milj. euroon (4 600 milj. euroa).

Oikaistu käyttökate nousi 680 milj. euroon (485 milj. euroa).

- Ruostumattoman teräksen toimitukset laskivat 7 %, mutta ruostumattoman teräksen toteutuneiden hintojen nousu ja tuotejakauman vahvistuminen tukivat kannattavuutta.
- Muuttuvat kustannukset kasvoivat merkittävästi sähkön, kaasun ja muiden tuotannon tarveaineiden hintojen ja rahtikustannusten kovan inflaation myötä.
- Raaka-aineisiin liittyvät varasto- ja metallijohdannais tappiot olivat 135 milj. euroa verrattuna vuoden 2021 8 milj. euron voittoihin.

Sidotun pääoman tuotto oli 28,9 % (20,4 %).

Markkinat

- Vuoden 2022 neljannen neljänneksen aikana EMEA-alueen kokonaiskulutus laski 6,5 % edellisvuoden neljännestä neljänneksestä ja nousi 8,8 % vuoden 2022 kolmannesta neljänneksestä. Vuonna 2022 kokonaiskulutus nousi 6,5 % edellisvuodesta. (Lähde: CRU, marraskuu 2022)
- Kylmävalssattujen tuotteiden tuonnin osuus EU-alueelle kolmansista maista laski kolmannen neljänneksen 40 %:sta 28 %:iin neljännellä neljänneksellä. Tuonnin houkuttelevuus väheni, kun kysyntä laski, toimitusajat lyhenivät ja Euroopan ja Aasian hintaero pieneni. Vuonna 2022 kylmävalssattujen tuotteiden tuonnin osuus EU-alueelle kolmansista maista nousi 35 %:iin edellisvuoden 26 %:sta. (Lähde: EUROFER, tammikuu 2023)
- Jakelijoiden varastot laskivat neljännellä neljänneksellä heidän pienentäessään varastojaan kolmannesta neljänneksestä. Vuonna 2022 jakelijoiden varastot olivat suuremmat kuin vuonna 2021.

Americas-liiketoiminta-alue

| Americas-tunnuslukuja | | Q4/22 | Q4/21 | Q3/22 | 2022 | 2021 |
|--|--------------|-------|-------|-------|-------|-------|
| Toimitukset | 1 000 tonnia | 125 | 180 | 167 | 654 | 742 |
| Liikevaihto | Milj. EUR | 471 | 556 | 786 | 2 695 | 1 947 |
| Oikaistu käyttökate | Milj. EUR | 23 | 95 | 135 | 384 | 297 |
| Varaukset riita-asioista | Milj. EUR | 2 | -15 | — | 2 | -15 |
| Käyttökate | Milj. EUR | 25 | 80 | 135 | 387 | 283 |
| Sidottu pääoma ¹⁾ | Milj. EUR | 990 | 880 | 1 088 | 990 | 880 |
| Sidotun pääoman tuotto, 12 kk liukuva (ROOC) | % | 32,4 | 27,2 | 40,2 | 32,4 | 27,2 |

¹⁾ Outokumpu on määritellyt uudelleen sidotun pääoman laskentatavan kaudella Q2/2022. Vertailutiedot esitetään vastaavasti.

Tulos

Neljäs neljännes 2022 verrattuna neljanteen neljänneeseen 2021

Liikevaihto laski 471 milj. euroon (556 milj. euroa).

Oikaistu käyttökate laski 23 milj. euroon (95 milj. euroa).

- Ruostumattoman teräksen toimitukset laskivat 31 % markkinoiden heikentyessä, mutta korkeammat ruostumattoman teräksen toteutuneet hinnat tukivat kannattavuutta.
- Tuotannon tarveaineiden ja energian hintojen sekä rahtikustannusten nousu lisäsivät muuttuvia kustannuksia.
- Raaka-aineisiin liittyvät varasto- ja metallijohdannais-tappiot olivat 29 milj. euroa (0 milj. euroa vuoden 2021 neljännellä neljänneksellä).

Sidotun pääoman tuotto nousi 32,4 %:iin (27,2 %).

Neljäs neljännes 2022 verrattuna kolmanteen neljänneeseen 2022

Liikevaihto laski 471 milj. euroon (786 milj. euroa).

Oikaistu käyttökate laski 23 milj. euroon (135 milj. euroa).

- Ruostumattoman teräksen toimitukset laskivat 25 % tavanomaisen kausivaihtelun, tuonnin kasvun ja jakelijoiden varastojen vähentämisen myötä.
- Ruostumattoman teräksen toteutuneet hinnat laskivat hieman, ja tuotejakauma heikkeni.
- Kiinteät kustannukset laskivat, koska toimitusmäärät vähenivät, ja kustannuksia hallittiin erilaisten toimenpiteiden avulla.
- Raaka-aineisiin liittyvät varasto- ja metallijohdannais-tappiot olivat 29 milj. euroa verrattuna 32 milj. euron tappioihin vuoden kolmannella neljänneksellä.

Sidotun pääoman tuotto oli 32,4 % (40,2 %).

Vuosi 2022 verrattuna vuoteen 2021

Liikevaihto nousi 2 695 milj. euroon (1 947 milj. euroa).

Oikaistu käyttökate nousi 384 milj. euroon (297 milj. euroa).

- Ruostumattoman teräksen toimitukset laskivat 12 %, mutta ruostumattoman teräksen toteutuneet hinnat olivat korkeammalla tasolla.
- Muuttuvat kustannukset kasvoivat merkittävästi, koska energian ja tuotannon tarveaineiden – erityisesti pakkausmateriaalien, tulenkestävien materiaalien ja elektrodien – hinnat ja rahtikustannukset nousivat.
- Myös kiinteät kustannukset kasvoivat kunnossapito- ja henkilöstökustannusten nousua sekä strategian toisen vaiheen projektien myötä.
- Raaka-aineisiin liittyvät varasto- ja metallijohdannais-tappiot olivat 36 milj. euroa verrattuna 55 milj. euron voittoihin vuonna 2021.

Sidotun pääoman tuotto nousi 32,4 %:iin (27,2 %).

Markkinat

- Yhdysvalloissa reaalikulutus laski vuoden 2022 neljännellä neljänneksellä 30 % edellisestä neljänneksestä ja 27 % vuoden 2021 neljännestä neljänneksestä. Vuonna 2022 kokonaiskulutus kasvoi 4 % edellisvuodesta. (Lähde: American Iron and Steel Institute, AISI)
- Kylmävalssattujen tuotteiden tuonnin osuus Yhdysvaltojen markkinoilla laski 18 %:iin neljännellä neljänneksellä kolmannen neljänneksen 25 %:sta. Vuonna 2022 tuonnin osuus oli 26 %, kun edellisvuonna se oli 19 %. (Lähde: AISI)
- Jakelijoiden kylmävalssattujen tuotteiden varastot pysyivät korkealla tasolla vuoden 2022 neljännellä neljänneksellä, vaikka jakelijat vähensivätkin hieman varastojaan kolmanteen neljänneksestä. Vuonna 2022 jakelijoiden varastot olivat merkittävästi suuremmat kuin vuonna 2021.

Ferrochrome-liiketoiminta-alue

| Ferrochrome-tunnuslukuja | | Q4/22 | Q4/21 | Q3/22 | 2022 | 2021 |
|--|--------------|-------|-------|-------|------|------|
| Ferrokromin tuotanto | 1 000 tonnia | 69 | 125 | 104 | 430 | 515 |
| Liikevaihto | Milj. EUR | 110 | 179 | 136 | 633 | 604 |
| Oikaistu käyttökate | Milj. EUR | 14 | 73 | 34 | 220 | 246 |
| Käyttökate | Milj. EUR | 14 | 73 | 34 | 220 | 246 |
| Sidottu pääoma ¹⁾ | Milj. EUR | 867 | 823 | 856 | 867 | 823 |
| Sidotun pääoman tuotto, 12 kk liukuva (ROOC) | % | 20,7 | 24,8 | 27,0 | 20,7 | 24,8 |

¹⁾ Outokumpu on määritellyt uudelleen sidotun pääoman laskentatavan kaudella Q2/2022. Vertailutiedot esitetään vastaavasti.

Tulos

Neljäs neljännes 2022 verrattuna neljanteen neljännekseen 2021

Liikevaihto laski 110 milj. euroon (179 milj. euroa).

Oikaistu käyttökate laski 14 milj. euroon (73 milj. euroa).

- Ferrokromin tuotanto väheni 45 %, kun yksi uuneista oli suljettuna ja ferrokromin tuotantoa optimoitiin sähkön poikkeuksellisen korkean hinnan vuoksi.
- Kannattavuutta heikensi ferrokromin myyntihinnan lasku, mutta sitä tuki euron ja Yhdysvaltain dollarin vaihtokurssin heikkeneminen.
- Muuttuvat kustannukset kasvoivat pääasiassa pelkistimien hintojen noustessa, mutta vaikutuksen kumosi osittain sähkön kustannusten lasku.
- Kiinteät kustannukset kasvoivat, koska kunnossapitokustannukset nousivat.

Sidotun pääoman tuotto laski 20,7 %:iin (24,8 %).

Neljäs neljännes 2022 verrattuna kolmanteen neljännekseen 2022

Liikevaihto laski 110 milj. euroon (136 milj. euroa).

Oikaistu käyttökate laski 14 milj. euroon (34 milj. euroa).

- Ferrokromin tuotanto laski 34 %, koska yksi uuneista oli suljettuna ja ferrokromin tuotantoa optimoitiin sähkön poikkeuksellisen kalliin hinnan vuoksi.
- Ferrokromin myyntihinnan lasku vaikutti negatiivisesti kannattavuuteen.
- Muuttuvat kustannukset laskivat matalamman sähkön hinnan vuoksi, mutta kiinteät kustannukset nousivat.

Sidotun pääoman tuotto oli 20,7 % (27,0 %).

Vuosi 2022 verrattuna vuoteen 2021

Liikevaihto nousi 633 milj. euroon (604 milj. euroa).

Oikaistu käyttökate laski 220 milj. euroon (246 milj. euroa).

- Ferrokromin tuotanto väheni 17 %, koska yksi uuneista oli suljettuna ja ferrokromin tuotantoa optimoitiin sähkön poikkeuksellisen kalliin hinnan vuoksi.
- Kannattavuutta tukivat ferrokromin myyntihinnan nousu ja euron ja Yhdysvaltain dollarin vaihtokurssin heikkeneminen.
- Muuttuvat kustannukset kasvoivat merkittävästi pääasiassa siksi, että pelkistimien ja sähkön hinnat sekä kaivoksen ja rahdin kustannukset nousivat.
- Kiinteät kustannukset kasvoivat kunnossapidon kustannusten noustessa.

Sidotun pääoman tuotto oli 20,7 % (24,8 %).

Markkinat

- Ferrokromimarkkinoiden ylitarjonta väheni yhä vuoden 2022 neljännän neljänneksen aikana, koska tuotantokustannukset nousivat ja hinnat laskivat, mikä johti positiiviseen hintakehitykseen neljänneksen lopussa.

Muut

- Vuoden 2022 neljännellä neljänneksellä ferrokromin tuotanto oli 50–60 % täydestä kapasiteetista, koska yksi uuneista oli suljettuna, ja tuotantoa optimoitiin poikkeuksellisen kalliin sähkön vuoksi.
- Outokumpu käynnistää suunnitellun kunnossapitoseisokin yhteydessä suljetun uunin arvioitua aiemmin 15.2.2023.
- Ferrokromin tuotantokapasiteetti pysyy 50–60 %:ssa vuoden 2023 ensimmäisellä neljänneksellä.
- Toisen ferrokromiuunin viimeaikaiset tuotantohäiriöt edellyttävät todennäköisesti kunnossapitoseisokkia vuoden 2023 toisella neljänneksellä.

Vastuullisuus

Outokummun visiona on olla asiakkaan ensimmäinen valinta vastuullisessa ruostumattomassa teräksessä. Päämäärämme on työskennellä kohti maailmaa, joka kestää ikuisesti. Vastuullisuus Outokummussa perustuu hyvään hallintotapaan ja jakautuu kolmeen osa-alueeseen – ympäristövastuuseen sekä taloudelliseen ja sosiaaliseen vastuuseen – joiden on oltava tasapainossa. Outokumpu on mukana YK:n Global Compact -aloitteessa. Yhtiö on myös sitoutunut YK:n kestävä kehityksen tavoitteisiin. Vaikutamme erityisesti kuuteen tavoitteeseen, jotka ovat edullinen ja puhdas energia, ihmisarvoinen työ ja talouskasvu, kestävä teollisuus, innovaatiot ja infrastruktuuri, vastuullinen kuluttaminen, ilmastoteot sekä yhteistyö tavoitteiden saavuttamiseksi. Nämä tavoitteet on tarkistettu olennaisuusanalysissä vuonna 2021.

Outokummulla on historiansa aikana ollut kaivoksia sekä Suomessa että muualla. 2000-luvun alussa yhtiö päätti keskittyä ruostumattomaan teräkseen. Tällä hetkellä Outokummulla on vain yksi kaivos, Kemin kromikaivos, joka on olennainen osa ruostumattoman teräksen tuotantoa. Kemin kaivoksemme on EU:n ainoa kromikaivos, ja ferrokromituotantomme hiilijalanjäljen on arvioitu olevan alle kolmannes maailmanlaajuisesta keskiarvosta.

Outokumpu on maailman ainoa ruostumattoman teräksen tuottaja, joka julkaisee ruostumattoman teräksen hiilijalanjäljen sisältäen kaikki suorat (soveltamisala 1) ja epäsuorat päästöt (soveltamisala 2) sekä raaka-ainetuotannon ja kuljetusten päästöt (soveltamisala 3). Osana yhtiön kunnianhimoista vastuullisuusstrategiaa Outokumpu kiristi kasvihuonekaasujen päästövähennystavoitettaan ja sitoutui Science Based Targets -aloitteen 1,5 asteen ilmastotavoitteeseen. Outokummun SBT-aloitteeseen hyväksytty tavoite on vähentää hiilidioksidipäästöjä kaikilla soveltamisalueilla 42 % vuoteen 2030 mennessä vuoden 2016 lähtötasosta. Se tarkoittaa, että vuoden 2020 tasosta hiilidioksidipäästövähennys on 30 %.

Outokummun pitkän aikavälin tavoite on hiilineutraalius vuoteen 2050 mennessä soveltamisaloilla 1 ja 2 eli suorissa ja epäsuorissa päästöissä. Outokummun muita vastuullisuustavoitteita ovat turvallisuuden parantaminen, organisaation terveyden parantaminen, vastuullinen toimitusketju, energiatehokkuuden parantaminen, ympäristövahinkojen nollataso sekä kierrätysmateriaalin suuri osuus. Kaikilla Outokummun tuotantolaitoksilla on ISO 14001 -sertifioitu ympäristöjärjestelmä.

Outokumpu on ollut ResponsibleSteelin jäsen vuodesta 2019. Standardi on kehitetty vastuullisesti toimiville terästehtaille, jotka panostavat ResponsibleSteelin jäsenten ja sidosryhmien määrittelemiin tärkeimpiin vastuullisuusasioihin. Neljännen neljänneksen aikana Outokumpu aloitti ensimmäisen vaiheen auditoinnit Europe-liiketoiminta-alueensa tehtailla ResponsibleSteel-standardin mukaisesti, ja sertifiointi jatkuu vuoden 2023 alkupuoliskolla.

Outokumpu kertoi marraskuussa käynnistävänsä kunnianhimoisen energiatehokkuusohjelman, jonka tavoitteena on parantaa energiatehokkuutta 8 %:lla vuoden 2024 loppuun mennessä Outokummun toiminnoissa tammi–syyskuun 2022 lähtötasosta. Outokumpu kertoi myös investoivansa 40 milj. euroa vuosina 2023 ja 2024 energiatehokkuuden parantamiseen. Neljännellä neljänneksellä päätettiin seitsemästä projektista, joiden osuus energiatehokkuustavoitteesta on noin 7 %. Tavoitetta ei saavuteta vain investoinneilla, vaan myös toiminnallisilla parannuksilla.

Neljännellä neljänneksellä Euroopan Uniossa tehtiin päätös päästökauppajärjestelmän (ETS) jatkosta ja hiilirajamekanismin (CBAM) perustamisesta. Ilmaiset päästöoikeudet lakkautetaan vähitellen vuosina 2026–2034 samalla, kun hiilirajamekanismi otetaan asteittain käyttöön. Mekanismissa päätettiin myös huomioida tärkeimpien raaka-aineiden hiilijalanjälki. Näitä raaka-aineita ovat ferromangaani, ferrokromi ja ferronikkeli.

Outokumpu saavutti sekä neljännellä neljänneksellä että vuonna 2022 vastuullisuustavoitteensa materiaalin kierrätyksessä ja päästövähennyksissä. Neljännellä neljänneksellä suorat päästöt olivat suhteellisen vähäiset, koska yksi kolmesta ferrokromiuunista oli suljettuna. Outokumpu saavutti myös SBT-aloitteen mukaiset päästövähennystavoitteensa vuonna 2022, mutta tulokset ovat vielä ulkopuolisen asiantuntijan varmennettavina ja julkaistaan vuoden 2022 vastuullisuuskatsauksessa. Neljännellä neljänneksellä energiatehokkuus jäi tavoitteesta, koska tuotantomäärät laskivat ja energian käyttöä optimoitiin. Myöskään vuodelle 2022 asetettua energiatehokkuustavoitetta ei saavutettu. Kierrätysjärjestelmän viimeisen 12 kuukauden liukuva keskiarvo oli paras koskaan, 94 %.

Yritysten, joilta vaaditaan ei-taloudellisten tietojen raportointia, on raportoitava taloudellisen toimintansa taksonomiakelpoisuus ja ensimmäistä kertaa myös taksonomian mukaisuus vuodelta 2022. EU:n taksonomia on luokitusjärjestelmä kestäväille liiketoiminnalle, jolla voi olla merkittävä panos EU:n

ympäristötavoitteiden saavuttamiseen. 91 %
Outokummun liikevaihdosta vuonna 2022 on sekä
taksonomiakelpoista että taksonomian mukaista.
Vastaavat prosenttiosuudet ovat rajoitetuille
toimintamenoille 82 % ja pääomamenoille 42 %.

Neljännän neljänneksen aikana Outokummun
toiminnoissa oli kaksi ympäristöpoikkeamaa, joista yksi
oli luparajojen ylitys. Vuonna 2022 kohtalaisia
ympäristöpoikkeamia oli kaikkiaan 13, joista yhdeksän
oli luparajojen ylityksiä. Ympäristöpoikkeamien määrä oli
pienempi kuin koskaan aiemmin. Kaikki poikkeamat on
raportoitu viranomaisille.

Turvallisuustulokset paranivat merkittävästi neljännellä
neljänneksellä määrätietoisten toimenpiteiden ansiosta.
Neljänneksen kaikkien työtapaturmien taajuus oli 1,3
(Q4/2021: 2,0). Vuonna 2022 kaikkien työtapaturmien
taajuus parani edellisvuodesta ja oli 1,8 (2021: 2,1).
Neljännellä neljänneksellä saatiin hyviä tuloksia ja
kehitysmahdollisuuksia kolmannella neljänneksellä
käynnistetyistä ristiinopiskelun ohjelmasta. Lisäksi saatiin
päättökseen projekti, jossa otettiin käyttöön
turvallisuusindeksi turvallisuustulosten mittaamiseksi.

Henkilöstö

31.12.2022 Outokummun jatkuvien toimintojen
henkilöstömäärä kokoaikaiseksi muutettuna oli 8 357
(30.9.2022: 8 602, 31.12.2021: 8 439). Outokummun
palveluksessa oli neljänneksen lopussa 8 591 henkilöä
(30.9.2022: 8 826, 31.12.2021: 8 727 henkilöä).

Osakkeet

Outokummun osakepääoma 31.12.2022 oli
311 milj. euroa, ja osakkeiden kokonaismäärä oli
456 874 448. Outokummun hallussa oli joulukuun
lopussa 12 739 837 omaa osaketta. Keskimäärin ulkona
olevien osakkeiden määrä oli 449 700 999 neljännellä
neljänneksellä ja 451 932 876 vuonna 2022.
Raportointikauden päättyessä 31.12.2022 osakkeen
päättöskurssi oli 4,73 euroa.

Osakkeiden takaisinosto- ohjelma

Outokummun hallitus hyväksyi 3.11.2022 enintään 100
milj. euron suuruisen osakkeiden takaisinosto-ohjelman.
Ohjelmassa takaisin ostettavien osakkeiden
enimmäismäärä on 20 miljoonaa, joka vastaa noin 4,4 %
yhtiön kaikista osakkeista. Ohjelma alkoi 7.11.2022 ja
päättyy viimeistään 24.3.2023.

31.12.2022 Outokumpu oli hankkinut osakkeiden
takaisinosto-ohjelmassa 8 575 126 osaketta, ja yhtiön
hallussa oli 12 739 837 omaa osaketta.

Riskit ja epävarmuustekijät

Pitkittynyt sota Ukrainassa ja siihen liittyvä epäsuotuisa talouskehitys ovat lisänneet epävarmuustekijöitä ja riskejä, joille Outokumpu on altistunut. Pitkittyneen sodan kauaskantoiset suorat ja epäsuorat seuraukset ja mahdollinen talouden ja geopoliittisen jännityksen jatkuva epäsuotuisa kehitys voivat vaikuttaa Outokumpuun entisestään. Energian ja raaka-aineiden kustannuksia ja saatavuutta, talousnäkymien heikkenemistä ja taantumien merkkejä sekä jatkuvaa yleistä kustannusinflaatiota pidetään merkittävinä riskeinä Outokummulle.

Euroopan ennennäkemättömän energiakriisin seurauksena sähkön hinta on kallistunut nopeasti ja heilahdellut voimakkaasti. Se on vaikuttanut eniten Outokummun Ferrochrome-liiketoiminta-alueeseen, sillä ferrokromin tuotannossa tarvitaan paljon sähköä.

Epävarmuus energiakaasujen saatavuudesta aiheuttaa yhä riskin Outokummun toiminnoille Euroopassa. Saksassa energiakaasujen maailmanlaajuisen tarjonnan kiristyminen on edelleen riski toimintojen jatkuvuudelle. Todennäköisyys toimintojen keskeytymiselle on tosin pienentynyt neljännellä neljänneksellä, koska Euroopan kaasuvarastojen arvioidaan olevan riittävällä tasolla talven varalle. Suurimmat haasteet liittyvät energiakustannusten nousun negatiivisten vaikutusten pienentämiseen.

Energian korkea hinta ja energiakaasujen tarjontaan liittyvä epävarmuus Keski-Euroopassa voivat vaikuttaa Outokumpuun myös asiakkaiden ja toimittajien kautta, mikäli tilanne vaikuttaa negatiivisesti heidän liiketoimintaansa tai toimintoihin. On myös epävarmaa, miten suunnitellut energiatukitoimet eri Euroopan unionin jäsenmaissa vaikuttavat lopulta liiketoimintaan ja markkinoihin.

Raaka-aineiden saatavuusriskit ovat liittyneet pääasiassa pakotteisiin, jotka on asetettu Venäjän hyökättyä Ukrainaan. Altistumista ja riskiä toimitusketjun häiriöille sanktioista johtuen pidetään vuoden 2022 päättyessä rajallisena, koska Outokumpu on jatkuvasti tehnyt toimenpiteitä vähentääkseen riippuvuuttaan Venäjältä peräisin olevista raaka-aineista. Lisämuutokset toimittajissa voivat altistaa Outokummun kustannusten nousulle, ja raaka-aineiden hankintaan korkean riskin maista liittyvät riskit ovat yhä korkealla tasolla mukaan lukien ympäristöön, sosiaaliseen vastuuseen ja hyvään hallintotapaan liittyvät riskit sekä riippuvuus tietyistä kriittisistä toimittajista.

Maailmanlaajuisen inflaation jatkunut kohoaminen voi rajoittaa Outokummun kilpailukykyä. Kyse ei ole pelkästään energian korkeasta hinnasta vaan yleisestä kustannusinflaatiosta esimerkiksi rahdin ja tuotannon

tarveaineiden hinnoissa. Maailmantalouden näkyvien heikkeneminen ja mahdollisen taantumien ajoitukseen ja voimakkuuteen liittyvä epävarmuus voi vaikuttaa negatiivisesti ruostumattoman teräksen kysyntään ja Outokummun toimintaympäristöön.

Lisäksi yhtiö on altistunut metallien ja erityisesti nikkelin hinnan vaihteluille, mikä voi vaikuttaa Outokummun tulokseen muiden taloudellisten riskien ohella. Koronaviruksen leviämiseen ja sen variantteihin liittyvä epävarmuus erityisesti Kiinassa sekä kyberturvallisuusriskit voivat myös vaikuttaa Outokummun liiketoimintaan ja toimintoihin.

Outokumpu on vähemmistöomistaja Voimaosakeyhtiö SF:ssä, joka on puolestaan Fennovoiman pääomistaja. Fennovoima kertoi toukokuussa 2022 vetävänsä pois Hanhikivi 1 -ydinvoimalan rakennuslupahakemuksensa päätettyään RAOS Project Oy:n kanssa solmitun laitostoimitussopimuksen toimittajasta johtuvista syistä. Osapuolien välillä on käynnistetty useita sovittelua ja muita menettelyjä. Kyse on monimutkaisesta sopimusjuridisesta kokonaisuudesta, ja odotettavissa on pitkäkestoinen juridinen prosessi. Fennovoima ei ole enää ydinvoimahankeyhtiö, vaan sen tehtävänä on vastata yhtiön omaisuudesta ja juridisista prosesseista ja käsittelyistä. Vuoden 2022 lopussa Outokumpu ei ollut osallisena näissä prosesseissa.

RAOS Project Oy ja Rosatom Energy International JSC ovat kuitenkin 27. tammikuuta 2023 jättäneet Kansainvälisen Keskuskauppakamarin Kansainväliselle Välimiesoikeudelle hakemuksen Outokumpu Oyj:n ja eräiden muiden osapuolten liittämiseksi osaksi laitostoimitussopimuksen irtisanomista koskevaa välimiesmenettelyä. Koska Outokumpu ei ole sopimusosapuolena missään riidan kohteena olevassa sopimuksessa, se pitää kyseistä hakemusta perusteettomana ja tulee täten jyrkästi vastustamaan sitä.

Hallituksen esitys voitonjaosta

Uuden 16.6.2022 julkaistun osinkopolitiikan mukaisesti Outokumpu pyrkii maksamaan tasaista, kasvavaa osinkoa vuosittain. Emoyhtiön tilinpäätöksen 31.12.2022 mukaan jakokelpoiset varat olivat yhteensä 2 736 milj.euroa, joista kertyneitä voittovaroja oli 446 milj. euroa.

Outokummun hallitus ehdottaa 30.3.2023 pidettävälle varsinaiselle yhtiökokoukselle, että vuodelta 2022 maksetaan perusosinkoa 0,25 euroa osakkeelta sekä lisäosinkoa 0,10 euroa osakkeelta, yhteensä 0,35 euroa osakkeelta.

Hallitus toteaa, että perusosinko 0,25 euroa osakkeelta on tulevien osinkomaksujen pohjana oleva taso osinkopolitiikan mukaisesti. Lisäosinko 0,10 euroa osakkeelta on kertaluonteinen lisäosinko, jota ehdotetaan maksettavaksi osakkeenomistajille vuoden poikkeuksellisen hyvän tuloksen perusteella.

Raportointikauden jälkeiset tapahtumat

Outokumpu kertoi 3.1.2023 saaneensa päätökseen yrityskaupan, jossa myytiin valtaosa Long Products -liiketoiminnasta. Tarkempia tietoja yrityskaupan taloudellisista vaikutuksista on kerrottu aiemmin tässä raportissa kohdassa Lopetetut toiminnot: Long Products -liiketoiminnan valtaosan myynti.

Raportointikauden jälkeen Outokumpu on hankkinut 3 755 005 osaketta osakkeiden takaisinosto-ohjelmassa, joka päättyi viimeistään 24.3.2023. Outokumpu on hankkinut 8.2.2023 mennessä kaikkiaan 12 330 131 osaketta osakkeiden takaisinosto-ohjelmassa, ja yhtiön hallussa oli tuona päivänä 16 494 842 omaa osaketta.

RAOS Project Oy ja Rosatom Energy International JSC ovat 27.1.2023 jättäneet Kansainvälisen Keskuskauppakamarin Kansainväliselle Välimiesoikeudelle hakemuksen Outokumpu Oyj:n ja eräiden muiden osapuolten liittämiseksi osaksi laitostoimitussopimuksen irtisanomista koskevaa välimiesmenettelyä. Koska Outokumpu ei ole sopimusosapuolena missään riidan kohteena olevassa sopimuksessa, se pitää kyseistä hakemusta perusteettomana ja tulee täten jyrkästi vastustamaan sitä.

Helsingissä 9.2.2023

Outokumpu Oyj
Hallitus

Taloudelliset tiedot

| Lyhennetty tuloslaskelma (Milj. EUR) | 1.10.-31.12. 2022 | 1.10.-31.12. 2021 | 1.1.-31.12. 2022 | 1.1.-31.12. 2021 |
|--|----------------------|----------------------|---------------------|---------------------|
| Jatkuvat toiminnot | | | | |
| Liikevaihto | 1 895 | 2 083 | 9 494 | 7 243 |
| Hankinnan ja valmistuksen kulut | -1 741 | -1 811 | -8 147 | -6 310 |
| Bruttokate | 154 | 272 | 1 346 | 933 |
| Muut liiketoiminnan tuotot | 6 | 25 | 18 | 49 |
| Myynnin ja hallinnon kulut | -88 | -68 | -313 | -254 |
| Muut liiketoiminnan kulut | -42 | -48 | -60 | -54 |
| Liiketulos | 31 | 180 | 992 | 674 |
| Osuus osakkuusyhtiöiden tuloksista | -1 | 4 | 11 | 15 |
| Korkokulut | -12 | -15 | -44 | -64 |
| Muut nettorahoitustuotot ja -kulut | -5 | -1 | -26 | -15 |
| Rahoitustuotot ja -kulut yhteensä | -18 | -16 | -71 | -79 |
| Tulos ennen veroja | 13 | 168 | 933 | 610 |
| Tuloverot | 299 | -18 | 154 | -84 |
| Tilikauden tulos jatkuvista toiminnoista | 312 | 150 | 1 086 | 526 |
| Lopetetut toiminnot | | | | |
| Tilikauden tulos lopetetuista toiminnoista | 3 | 9 | 54 | 27 |
| Tilikauden tulos | 315 | 159 | 1 140 | 553 |
| Emoyhtiön omistajille kuuluva osakekohtainen tulos jatkuvista toiminnoista | | | | |
| Osakekohtainen tulos, EUR | 0,69 | 0,34 | 2,40 | 1,21 |
| Laimennusvaikutuksella oikaistu osakekohtainen tulos, EUR | 0,64 | 0,31 | 2,22 | 1,13 |
| Emoyhtiön omistajille kuuluva osakekohtainen tulos | | | | |
| Osakekohtainen tulos, EUR | 0,70 | 0,35 | 2,52 | 1,26 |
| Laimennusvaikutuksella oikaistu osakekohtainen tulos, EUR | 0,64 | 0,33 | 2,33 | 1,17 |

| Laaja tuloslaskelma (Milj. EUR) | 1.10.-31.12. 2022 | 1.10.-31.12. 2021 | 1.1.-31.12. 2022 | 1.1.-31.12. 2021 |
|--|----------------------|----------------------|---------------------|---------------------|
| Tilikauden tulos | 315 | 159 | 1 140 | 553 |
| Muut laajan tuloksen erät, jatkuvat toiminnot | | | | |
| Erät, jotka saatetaan siirtää tulosvaikutteisiksi: | | | | |
| Muuntoerot | | | | |
| Muuntoerojen muutos | -159 | 27 | 17 | 85 |
| Rahavirran suojaukset | | | | |
| Käyvän arvon muutos kauden aikana | -72 | -10 | -43 | -1 |
| Siirto tulosvaikutteiseksi eräksi | 3 | 6 | 28 | 27 |
| Tuloverot | 7 | -1 | -1 | -6 |
| Erät, joita ei siirretä tulosvaikutteisiksi: | | | | |
| Etuuspohjaisten järjestelyiden uudelleenarvostus | | | | |
| Muutos kauden aikana | -4 | -85 | 65 | -72 |
| Tuloverot | -1 | -26 | -24 | 26 |
| Osakesijoitukset käypään arvoon muiden laajan tuloksen erien kautta | -18 | -38 | -4 | -44 |
| Osuus osakkuusyhtiöiden muista laajan tuloksen eristä | 0 | 0 | 0 | 0 |
| Muut laajan tuloksen erät, jatkuvat toiminnot verojen jälkeen | -243 | -76 | 38 | 15 |
| Muut laajan tuloksen erät, lopetetut toiminnot verojen jälkeen | -7 | 1 | 8 | 6 |
| Muut laajan tuloksen erät verojen jälkeen | -251 | -75 | 46 | 22 |
| Tilikauden laaja tulos | 64 | 84 | 1 186 | 574 |

Tilikauden tulos ja tilikauden laaja tulos kuuluvat kokonaisuudessaan emoyhtiön omistajille.

Lyhennetty tase (Milj. EUR)

| | 31.12.2022 | 31.12.2021 |
|---|--------------|------------|
| VARAT | | |
| Pitkäaikaiset varat | | |
| Aineettomat hyödykkeet | 547 | 577 |
| Aineelliset käyttöomaisuushyödykkeet | 2 406 | 2 573 |
| Osuudet osakkuusyhtiöissä | 51 | 43 |
| Muut rahoitusvarat | 25 | 24 |
| Laskennalliset verosaamiset | 390 | 222 |
| Myyntisaamiset ja muut saamiset | 6 | 5 |
| Pitkäaikaiset varat yhteensä | 3 425 | 3 444 |
| Lyhytaikaiset varat | | |
| Vaihto-omaisuus | 1 783 | 1 892 |
| Muut rahoitusvarat | 63 | 60 |
| Myyntisaamiset ja muut saamiset | 767 | 786 |
| Rahavarat | 526 | 300 |
| Lyhytaikaiset varat yhteensä | 3 139 | 3 038 |
| Myytävinä olevat varat | 419 | — |
| VARAT YHTEENSÄ | 6 983 | 6 482 |
| OMA PÄÄOMA JA VELAT | | |
| Emoyhtiön omistajille kuuluva oma pääoma | 4 119 | 3 120 |
| Pitkäaikaiset velat | | |
| Korolliset velat | 491 | 597 |
| Muut rahoitusvelat | 11 | 2 |
| Laskennalliset verovelat | 0 | 1 |
| Velvoitteet työsuhde-etuuksista | 216 | 309 |
| Varaukset | 49 | 63 |
| Ostovelat ja muut velat | 20 | 23 |
| Pitkäaikaiset velat yhteensä | 787 | 994 |
| Lyhytaikaiset velat | | |
| Korolliset velat | 141 | 112 |
| Muut rahoitusvelat | 120 | 40 |
| Varaukset | 32 | 29 |
| Ostovelat ja muut velat | 1 581 | 2 188 |
| Lyhytaikaiset velat yhteensä | 1 874 | 2 368 |
| Myytävinä oleviin varoihin liittyvät velat | 204 | — |
| OMA PÄÄOMA JA VELAT YHTEENSÄ | 6 983 | 6 482 |

| Lyhennetty rahavirtalaskelma (Milj. EUR) | 1.10.-31.12. 2022 | 1.10.-31.12. 2021 | 1.1.-31.12. 2022 | 1.1.-31.12. 2021 |
|---|----------------------|----------------------|---------------------|---------------------|
| Tilikauden tulos | 315 | 159 | 1 140 | 553 |
| Oikaisuerät | | | | |
| Poistot ja arvonalentumiset | 70 | 123 | 297 | 304 |
| Muut ei-rahavirtavaikutteiset oikaisut | -295 | 56 | 33 | 146 |
| Käyttöpääoman muutos | 229 | 80 | -587 | -266 |
| Käytetyt varaukset ja maksetut velvoitteet työsuhde-etuuksista | -19 | -21 | -53 | -80 |
| Saadut korot ja osingot | 6 | 6 | 7 | 10 |
| Maksetut korot | -7 | -16 | -39 | -63 |
| Maksetut verot | -9 | -2 | -21 | -7 |
| Liiketoiminnan nettorahavirta | 289 | 384 | 778 | 597 |
| Investoinnit | -60 | -59 | -160 | -175 |
| Konserniyhtiöiden ja liiketoimintojen myynnit vähennettyinä luovutushetken rahavaroilla | -5 | — | -1 | — |
| Omaisuuksien myynti | 0 | 23 | 2 | 24 |
| Muu investointien rahavirta | — | — | — | 2 |
| Investointien nettorahavirta | -65 | -37 | -159 | -149 |
| Rahavirta ennen rahoitusta | 225 | 348 | 619 | 448 |
| Suunnattu osakeanti | — | — | — | 205 |
| Maksetut osingot | — | — | -68 | — |
| Omien osakkeiden ostot | -42 | — | -42 | — |
| Pitkäaikaisten lainojen nostot | — | 34 | — | 63 |
| Pitkäaikaisten lainojen lyhennykset | -8 | -385 | -105 | -619 |
| Lyhytaikaisten lainojen muutos | -83 | -42 | -58 | -174 |
| Rahoituksen nettorahavirta | -133 | -393 | -272 | -525 |
| Rahavarojen nettomuutos | 91 | -45 | 346 | -77 |
| Rahavarat tilikauden alussa | 558 | 345 | 300 | 376 |
| Rahavarojen nettomuutos | 91 | -45 | 346 | -77 |
| Valuuttakurssien muutosten vaikutus | -5 | 1 | -3 | 2 |
| Rahavarat tilikauden lopussa ¹⁾ | 644 | 300 | 644 | 300 |

¹⁾ Kaudet 1.10.–31.12.2022 ja 1.1.–31.12.2022 sisältävät 117 milj. euroa lopetettujen toimintojen rahavaroja.

Laskelma oman pääoman muutoksista (Milj. EUR)

Emoyhtiön omistajille kuuluva oma pääoma

| | Osakepääoma | Ylikurssirahasto | Muut sidotun oman pääoman rahastot | Sijoitetun vapaan oman pääoman rahasto | Osakesijoitusten käyvän arvon rahasto | Johdannaisten käyvän arvon rahasto | Kumulatiiviset muuntoerot | Etuuspoijaisten järjestelyiden uudelleenarvostus | Omat osakkeet | Muut kertyneet voittovarot | Oma pääoma yhteensä |
|---|-------------|------------------|------------------------------------|--|---------------------------------------|------------------------------------|---------------------------|--|---------------|----------------------------|---------------------|
| Oma pääoma 1.1.2021 | 311 | 714 | 3 | 2 103 | -45 | -4 | -113 | -124 | -31 | -454 | 2 360 |
| Tilikauden tulos | - | - | - | - | - | - | - | - | - | 553 | 553 |
| Muut laajan tuloksen erät | - | - | - | - | -44 | 20 | 92 | -46 | - | 0 | 22 |
| Tilikauden laaja tulos | - | - | - | - | -44 | 20 | 92 | -46 | - | 553 | 574 |
| Liiketoimet emoyhtiön omistajien kanssa | | | | | | | | | | | |
| Sijoitetut ja jaetut varat | | | | | | | | | | | |
| Osakeperusteiset maksut | - | - | - | - | - | - | - | - | 1 | 3 | 4 |
| Suunnattu osakeanti | - | - | - | 205 | - | - | - | - | - | - | 205 |
| Käyvän arvon siirto varaston arvoon | - | - | - | - | - | -23 | - | - | - | - | -23 |
| Muu muutos | - | - | - | - | - | - | - | 1 | - | -1 | - |
| Oma pääoma 31.12.2021 | 311 | 714 | 3 | 2 308 | -89 | -7 | -22 | -169 | -30 | 101 | 3 120 |
| Oma pääoma 1.1.2022 | 311 | 714 | 3 | 2 308 | -89 | -7 | -22 | -169 | -30 | 101 | 3 120 |
| Tilikauden tulos | - | - | - | - | - | - | - | - | - | 1 140 | 1 140 |
| Muut laajan tuloksen erät | - | - | - | - | -4 | -15 | 24 | 41 | - | 0 | 46 |
| Tilikauden laaja tulos | - | - | - | - | -4 | -15 | 24 | 41 | - | 1 140 | 1 186 |
| Liiketoimet emoyhtiön omistajien kanssa | | | | | | | | | | | |
| Sijoitetut ja jaetut varat | | | | | | | | | | | |
| Maksetut osingot | - | - | - | - | - | - | - | - | - | -68 | -68 |
| Omien osakkeiden ostot ¹⁾ | - | - | - | - | - | - | - | - | -100 | - | -100 |
| Osakeperusteiset maksut | - | - | - | - | - | - | - | - | 1 | 6 | 7 |
| Käyvän arvon siirto varaston arvoon | - | - | - | - | - | -26 | - | - | - | - | -26 |
| Oma pääoma 31.12.2022 | 311 | 714 | 3 | 2 308 | -93 | -48 | 3 | -128 | -129 | 1 179 | 4 119 |

¹⁾ Omien osakkeiden hankinta on osa 3.11.2022 julkaistua omien osakkeiden takaisinosto-ohjelmaa. Osakkeet on ostettu käyttäen sijoitetun vapaan oman pääoman rahastoa. Ulkopuolisen välittäjän kanssa tehdyn sopimuksen luonteesta johtuen Outokumpu on kirjannut 58 milj. euron sitoumuksen osakkeiden takaisinosto-ohjelmaan liittyen, ja 100 milj. euron enimmäismäärä vaikuttaa konsernin omaan pääomaan jo vuoden 2022 lopussa.

| Käyttökateen ja liikeluoksen oikaisu (Milj. EUR) | Q4/2022 | Q4/2021 | 2022 | 2021 |
|--|---------|---------|------|------|
| Jatkuvat toiminnot | | | | |
| Tappio konserniyhtiöiden ja liiketoimintojen luovutuksista | -10 | — | -10 | — |
| Varaukset riita-asioista | 2 | -15 | 2 | -15 |
| Ympäristövaraukset | — | -10 | — | -10 |
| Kiinteistöjen myyntivoitto | — | 12 | — | 12 |
| Käyttökateen oikaisu | -7 | -12 | -7 | -12 |
| Pitkäaikaisten varojen arvonalentumiset | -10 | -42 | -10 | -42 |
| Liikeluoksen oikaisu | -17 | -54 | -17 | -54 |

Vuonna 2022 Outokumpu myi levypalvelukeskuksensa Aaltenissa, Alankomaissa, levypalveluliiketoiminnan Castelleonessa, Italiassa, ja Outokumpu Fortinox S.A. -yhtiön Argentiinassa. Tappiot myynneistä transaktiokulut mukaan luettuina olivat yhteensä 10 milj. euroa. Outokumpu myös alensi varausta riita-asioista Yhdysvalloissa.

Vuonna 2021 Outokumpu kirjasi 15 milj. euroa lisää riita-asioihin liittyviä varauksia ja 10 milj. euroa ympäristövarauksia. Ympäristövaraukset liittyvät suljettujen kaivosten jälkihoitoon Suomessa. Vuonna 2021 Outokumpu myi Krefeldin ja Bochumin suljettuihin toimintoihin liittyneitä kiinteistöjä Saksassa ja kirjasi myynneistä 12 milj. euron myyntivoiton.

Konsernin toiminnanohjausjärjestelmiin liittyvän, vuonna 2021 kirjatun 18 milj. euron arvonalentumisen lisäksi Outokumpu kirjasi 10 milj. euron lisäarvonalentumisen vuonna 2022.

Vuonna 2021 Outokumpu kirjasi yksittäisten omaisuuserien tarkasteluun perustuvia alaskirjauksia 45 milj. euroa, joista 42 milj. euroa esitetään liikeluoksen oikaisuina. Alaskirjaukset sisältävät 18 milj. euroa konsernin toiminnanohjausjärjestelmistä, 13 milj. euroa Ferrochrome-liiketoiminta-alueen kaivoksen yleisistä valmistavista töistä ja käytöstä poistuneista koneista sekä 10 milj. euroa Europe-liiketoiminta-alueen Saksan toimintojen maa-alueiden ja rakennusten vuokrasopimuksista.

| Konsernin tunnusluvut | | Q4/2022 | Q4/2021 | 2022 | 2021 |
|--|-----------|---------|---------|---------|---------|
| Jatkuvat toiminnot | | | | | |
| Toiminnan laajuus | | | | | |
| Investoinnit käyttöomaisuuteen | Milj. EUR | 60 | 58 | 158 | 171 |
| Poistot | Milj. EUR | -62 | -78 | -245 | -249 |
| Arvon alentumiset | Milj. EUR | -10 | -42 | -11 | -45 |
| Henkilöstömäärä kauden lopussa, kokoaikaiseksi muutettuna | | 8 357 | 8 439 | 8 357 | 8 439 |
| - keskimäärin kauden aikana | | 8 468 | 8 472 | 8 683 | 8 714 |
| Henkilöstön lukumäärä kauden lopussa | | 8 591 | 8 727 | 8 591 | 8 727 |
| Kannattavuus | | | | | |
| Oikaistu käyttökate | Milj. EUR | 110 | 312 | 1 256 | 980 |
| Käyttökatteen oikaisut | Milj. EUR | -7 | -12 | -7 | -12 |
| Käyttökate | Milj. EUR | 103 | 300 | 1 248 | 968 |
| Osakekohtainen tulos | EUR | 0,69 | 0,34 | 2,40 | 1,21 |
| Laimennusvaikutuksella oikaistu osakekohtainen tulos | EUR | 0,64 | 0,31 | 2,22 | 1,13 |
| Sijoitetun pääoman tuotto (ROCE), 12 kk liukuva ^{1), 2)} | % | 22,6 | 17,6 | 22,6 | 17,6 |
| Sisältäen lopetetut toiminnot | | | | | |
| Toiminnan laajuus | | | | | |
| Sijoitettu pääoma kauden lopussa | Milj. EUR | 4 752 | 3 828 | 4 752 | 3 828 |
| Kannattavuus | | | | | |
| Osakekohtainen tulos | EUR | 0,70 | 0,35 | 2,52 | 1,26 |
| Laimennusvaikutuksella oikaistu osakekohtainen tulos | EUR | 0,64 | 0,33 | 2,33 | 1,17 |
| Osakkeiden osakeantioikaistu painotettu keskimääräinen lukumäärä ³⁾ | 1 000 kpl | 449 701 | 452 563 | 451 933 | 438 871 |
| Oman pääoman tuotto (ROE), 12 kk liukuva | % | 30,6 | 20,1 | 30,6 | 20,1 |
| Sijoitetun pääoman tuotto (ROCE), 12 kk liukuva ²⁾ | % | 24,5 | 18,4 | 24,5 | 18,4 |
| Rahoitus ja taloudellinen asema | | | | | |
| Pitkäaikaiset korolliset velat | Milj. EUR | 492 | 597 | 492 | 597 |
| Lyhytaikaiset korolliset velat | Milj. EUR | 141 | 112 | 141 | 112 |
| Rahavarat | Milj. EUR | 644 | 300 | 644 | 300 |
| Korollinen nettovelka kauden lopussa | Milj. EUR | -10 | 408 | -10 | 408 |
| Korollinen nettovelka/oikaistu käyttökate | | 0,0 | 0,4 | 0,0 | 0,4 |
| Omavaraisuusaste kauden lopussa | % | 59,2 | 48,3 | 59,2 | 48,3 |
| Velkaantumisaste kauden lopussa | % | -0,3 | 13,1 | -0,3 | 13,1 |
| Oma pääoma/osake kauden lopussa ³⁾ | EUR | 9,27 | 6,89 | 9,27 | 6,89 |

¹⁾ Tasekomponentti sisältää lopetetut toiminnot lukuunottamatta kausia 30.9. ja 31.12.2022, jotka sisältävät ainoastaan lopettujen toimintojen oman pääoman.

²⁾ Outokumpu on määritellyt uudelleen sijoitetun pääoman ja sijoitetun pääoman tuoton laskentatavat kaudella Q2/2022. Vertailutiedot esitetään vastaavasti.

³⁾ Ei sisällä hankittuja omia osakkeita.

| Liikevaihto segmentteittäin (Milj. EUR) | Q4/2022 | Q4/2021 | 2022 | 2021 |
|--|---------|---------|-------|-------|
| Europe yhteensä | 1 350 | 1 320 | 6 266 | 4 600 |
| josta konsernin sisäinen ¹⁾ | 17 | 18 | 42 | 69 |
| Americas yhteensä | 471 | 556 | 2 695 | 1 947 |
| josta konsernin sisäinen | 0 | 3 | 9 | 51 |
| Ferrochrome yhteensä | 110 | 179 | 633 | 604 |
| josta konsernin sisäinen ¹⁾ | 72 | 126 | 412 | 418 |
| Muu toiminta yhteensä | 155 | 260 | 720 | 914 |
| josta konsernin sisäinen ¹⁾ | 125 | 114 | 462 | 373 |
| Sisäinen myynti lopetetuille toiminnoille | -23 | -29 | -104 | -90 |
| Konsernin liikevaihto yhteensä, jatkuvat toiminnot | 1 895 | 2 083 | 9 494 | 7 243 |

¹⁾ Sisältää Long Products -liiketoimintoihin liittyvää myyntiä

| Oikaistu käyttökate segmentteittäin (Milj. EUR) | Q4/2022 | Q4/2021 | 2022 | 2021 |
|--|---------|---------|-------|------|
| Europe | 69 | 161 | 680 | 485 |
| Americas | 23 | 95 | 384 | 297 |
| Ferrochrome | 14 | 73 | 220 | 246 |
| Muu toiminta ja sisäiset erät | 4 | -16 | -28 | -48 |
| Konsernin oikaistu käyttökate yhteensä, jatkuvat toiminnot | 110 | 312 | 1 256 | 980 |

| Käyttökateen ja liikutuloksen oikaisu segmentteittäin (Milj. EUR) | Q4/2022 | Q4/2021 | 2022 | 2021 |
|---|---------|---------|------|------|
| Europe | — | 12 | — | 12 |
| Americas | 2 | -15 | 2 | -15 |
| Muu toiminta | -10 | -10 | -10 | -10 |
| Oikaisu käyttökatteeseen yhteensä, jatkuvat toiminnot | -7 | -12 | -7 | -12 |
| Europe | — | -10 | — | -10 |
| Ferrochrome | — | -13 | — | -13 |
| Muu toiminta | -10 | -18 | -10 | -18 |
| Oikaisu liikutulokseen yhteensä, jatkuvat toiminnot | -17 | -54 | -17 | -54 |

| Käyttökate segmentteittäin (Milj. EUR) | Q4/2022 | Q4/2021 | 2022 | 2021 |
|---|---------|---------|-------|------|
| Europe | 69 | 173 | 680 | 498 |
| Americas | 25 | 80 | 387 | 283 |
| Ferrochrome | 14 | 73 | 220 | 246 |
| Muu toiminta ja sisäiset erät | -6 | -26 | -38 | -58 |
| Konsernin käyttökate yhteensä, jatkuvat toiminnot | 103 | 300 | 1 248 | 968 |

| Oikaistu liikutulos segmentteittäin (Milj. EUR) | Q4/2022 | Q4/2021 | 2022 | 2021 |
|--|---------|---------|-------|------|
| Europe | 37 | 120 | 550 | 344 |
| Americas | 6 | 75 | 317 | 235 |
| Ferrochrome | 4 | 56 | 177 | 202 |
| Muu toiminta ja sisäiset erät | 2 | -17 | -34 | -53 |
| Konsernin oikaistu liikutulos yhteensä, jatkuvat toiminnot | 48 | 234 | 1 010 | 728 |

| Liiketulos segmenteittäin (Milj. EUR) | Q4/2022 | Q4/2021 | 2022 | 2021 |
|---|---------|---------|------|------|
| Europe | 37 | 122 | 550 | 346 |
| Americas | 8 | 60 | 320 | 220 |
| Ferrochrome | 4 | 43 | 177 | 189 |
| Muu toiminta ja sisäiset erät | -18 | -45 | -54 | -81 |
| Konsernin liiketulos yhteensä, jatkuvat toiminnot | 31 | 180 | 992 | 674 |

| Poistot segmenteittäin (Milj. EUR) | Q4/2022 | Q4/2021 | 2022 | 2021 |
|--|---------|---------|------|------|
| Europe | -32 | -40 | -130 | -141 |
| Americas | -17 | -19 | -67 | -59 |
| Ferrochrome | -10 | -17 | -42 | -44 |
| Muu toiminta | -2 | -1 | -6 | -4 |
| Konsernin poistot yhteensä, jatkuvat toiminnot | -62 | -78 | -245 | -249 |

| Investoinnit segmenteittäin (Milj. EUR) | Q4/2022 | Q4/2021 | 2022 | 2021 |
|---|---------|---------|------|------|
| Europe | 15 | 14 | 35 | 29 |
| Americas | 17 | 12 | 25 | 16 |
| Ferrochrome | 24 | 19 | 85 | 93 |
| Muu toiminta | 3 | 12 | 13 | 32 |
| Konsernin investoinnit yhteensä, jatkuvat toiminnot | 60 | 58 | 158 | 171 |

| Henkilöstö kauden lopussa segmenteittäin, kokoaikaiseksi muutettuna | Q4/2022 | Q4/2021 | 2022 | 2021 |
|---|---------|---------|-------|-------|
| Europe | 5 718 | 5 706 | 5 718 | 5 706 |
| Americas | 1 785 | 1 831 | 1 785 | 1 831 |
| Ferrochrome | 409 | 481 | 409 | 481 |
| Muu toiminta | 445 | 422 | 445 | 422 |
| Konsernin henkilöstö kauden lopussa yhteensä, jatkuvat toiminnot | 8 357 | 8 439 | 8 357 | 8 439 |

Maantieteelliset tiedot – Liikevaihto
kohdemaan mukaan (Milj. EUR)

| | 1.1.-31.12. 2022 | 1.1.-31.12. 2021 |
|---|---------------------|---------------------|
| Suomi | 384 | 258 |
| Muu Eurooppa | 5 455 | 4 632 |
| Pohjois-Amerikka | 2 843 | 1 977 |
| Aasia ja Australia | 597 | 264 |
| Muut maat | 214 | 112 |
| Konsernin liikevaihto yhteensä, jatkuvat toiminnot | 9 494 | 7 243 |
| Ulkoinen liikevaihto segmenteittäin | | |
| Europe | 6 229 | 4 535 |
| josta Suomi yhteensä | 366 | 244 |
| josta muu Eurooppa yhteensä | 5 014 | 3 938 |
| josta Pohjois-Amerikka yhteensä | 149 | 79 |
| josta Aasia ja Australia yhteensä | 565 | 227 |
| josta muut maat yhteensä | 134 | 49 |
| Americas | 2 686 | 1 896 |
| josta Pohjois-Amerikka yhteensä | 2 603 | 1 829 |
| josta Aasia ja Australia yhteensä | 2 | 4 |
| josta muut maat yhteensä | 80 | 63 |
| Ferrochrome | 247 | 212 |
| josta Suomi yhteensä | 16 | 14 |
| josta muu Eurooppa yhteensä | 163 | 140 |
| josta Pohjois-Amerikka yhteensä | 40 | 27 |
| josta Aasia ja Australia yhteensä | 28 | 31 |
| josta muut maat yhteensä | — | 1 |
| Muu toiminta | 331 | 600 |
| josta Suomi yhteensä | 2 | 1 |
| josta muu Eurooppa yhteensä | 278 | 555 |
| josta Pohjois-Amerikka yhteensä | 51 | 42 |
| josta Aasia ja Australia yhteensä | 1 | 2 |
| Konsernin liikevaihto yhteensä, jatkuvat toiminnot | 9 494 | 7 243 |

Liiketoiminta-alueiden luvut sisältävät sisäisen myynnin lopetetuille toiminnoille, joka oli 104 milj. euroa vuonna 2022
(2021: 90 milj. euroa)

Aineelliset käyttöomaisuushyödykkeet (Milj. EUR)

| | 1.1.-31.12. 2022 | 1.1.-31.12. 2021 |
|-----------------------------------|---------------------|---------------------|
| Kirjanpitoarvo tilikauden alussa | 2 573 | 2 631 |
| Muuntoerot | 29 | 58 |
| Lisäykset | 111 | 167 |
| Vähennykset | -8 | -8 |
| Uudelleenryhmittelyt | -88 | -4 |
| Poistot ja arvonalentumiset | -231 | -269 |
| Muu muutos | 20 | -2 |
| Kirjanpitoarvo tilikauden lopussa | 2 406 | 2 573 |

Vuonna 2022 uudelleenryhmitellyt sisältävät myös ryhmittelyn muutoksen myytävänä oleviin varoihin.

Muu muutos sisältää enimmäkseen vuokrasopimusten vuokra-ajan jatkoja.

Vastuusitoumukset (Milj. EUR)

| | 31.12.2022 | 31.12.2021 |
|---|------------|------------|
| Kiinnitykset | 546 | 3 208 |
| Muut pantit | 13 | 13 |
| Takaukset | | |
| Tytäryhtiöiden puolesta kaupallisten ja muiden sitoumusten vakuudeksi | 51 | 27 |
| Osakkuusyhtiöiden puolesta rahoituksen vakuudeksi | 1 | — |
| Lopetettujen toimintojen puolesta muiden sitoumusten vakuudeksi | 5 | — |
| Muut vastuut rahoituksen vakuudeksi | 4 | 9 |

Kiinnitykset liittyvät pääosin konsernin rahoituksen vakuusjärjestelyihin sisältäen kiinteistö- ja yrityskiinnityksiä. Kesäkuussa 2022 Outokumpu allekirjoitti uuden vakuudettoman valmiusluoton korvaten vakuudellisen valmiusluoton. Vakuutena olleet kiinnitykset on vapautettu.

Outokumpu vastaa osakkuusyhtiönsä Manga LNG Oy:n tietyistä vastuista yhteensä 16 milj. euron arvosta 31.12.2022 (31.12.2021: 21 milj. euroa). Yllä olevassa taulukossa tämä vastuu on esitetty muissa panteissa (Outokummun osakkeet Manga LNG Oy:ssä), takauksissa osakkuusyhtiöiden puolesta sekä pantin ja takauksen ylittävältä osalta muissa vastuissa rahoituksen vakuudeksi. Muut vastuut rahoituksen vakuudeksi sisältävät myös Outokummun osuuden Tornion Voima Oy:n nettovelasta.

Outokumpu on vähemmistöomistaja Voimaosakeyhtiö SF:ssä, joka on puolestaan Fennovoiman pääomistaja. Fennovoima kertoi toukokuussa 2022 peruuttavansa Hanhikivi 1 -ydinvoimalan lupahakemuksensa päätettyään RAOS Project Oy:n kanssa solmitun laitostoimitussopimuksen (EPC) toimittajasta johtuvista syistä. Kesäkuussa 2022 Fennovoima sai päätökseen koko henkilökuntaansa koskevat henkilöstöneuvottelut, jotka johtivat merkittäviin toimintojen supistuksiin.

Outokummun alkuperäinen osuus Fennovoima-investoinnista on noin 250 milj. euroa, josta 117 milj. euroa oli maksettu raportointikauden loppuun mennessä. Mikäli alkuperäiseen sitoumukseen liittyviä maksuja on vielä jäljellä, niitä ei odoteta maksettavan alkuperäisen suunnitelman mukaisesti.

Konsernin muut taseen ulkopuoliset investointisitoumukset 31.12.2022 olivat 27 milj. euroa (31.12.2021: 32 milj. euroa).

Outokummulla on pitkäaikainen energian hankintasopimus, jossa on sitouduttu tiettyyn vähimmäishankintamäärään. On epävarmaa, pystyykö yhtiö hyödyntämään vähimmäishankintamäärän kokonaisuudessaan vuoden 2028 loppuun mennessä vai aiheutuuko sopimuksesta lisäkuluja yhtiölle.

| Lähipiiritapahtumat (Milj. EUR) | 1.1.-31.12. 2022 | 1.1.-31.12. 2021 |
|---------------------------------------|---------------------|---------------------|
| Tapahtumat lähipiiriyhteisöjen kanssa | | |
| Myynnit | 115 | 97 |
| Ostot | -66 | -51 |
| Saadut osingot | 11 | 7 |
| Myyntisaamiset ja muut saamiset | 26 | 36 |
| Ostovelat ja muut velat | 7 | 4 |

| Johdannaissopimusten käyvät arvot ja nimellismäärät (Milj. EUR) | 31.12.2022 Käyvät nettoarvot | 31.12.2021 Käyvät nettoarvot | 31.12.2022 Nimellis- määrät | 31.12.2021 Nimellis- määrät |
|--|------------------------------------|------------------------------------|-----------------------------------|-----------------------------------|
| Valuutta- ja korkojohdannaiset | | | | |
| Valuuttatermiinit | -15 | 1 | 1 982 | 2 510 |
| Koronvaihtosopimukset | -11 | -2 | 125 | 125 |
| | | | Tonnia | Tonnia |
| Metallijohdannaiset | | | | |
| Suojauslaskettavat nikkeli-termiinit | -53 | -8 | 21 612 | 27 636 |
| Nikkeli-termiinit | -12 | -2 | 13 289 | 21 343 |
| Kierrätysterästermiinit | - | 0 | - | 20 000 |
| | -91 | -11 | | |

Hierarkia käypään arvoon arvostetuista rahoitusvaroista

| ja -veloista 31.12.2022 (Milj. EUR) | Taso 1 | Taso 2 | Taso 3 | Yhteensä |
|--|--------|--------|--------|----------|
| Varat | | | | |
| Käypään arvoon muun laajan tuloksen erien kautta kirjattavat osakesijoitukset | — | — | 25 | 25 |
| Käypään arvoon tulosvaikutteisesti kirjattavat sijoitukset | 23 | — | — | 23 |
| Johdannaiset | — | 40 | — | 40 |
| | 23 | 40 | 25 | 87 |
| Velat | | | | |
| Johdannaiset | — | 131 | — | 131 |

| | |
|------------------------|----|
| Tasearvo 1.1.2022 | 24 |
| Lisäykset | 5 |
| Käyvän arvon muutokset | -4 |
| Tasearvo 31.12.2022 | 25 |

Käypään arvoon muiden laajan tuloksen erien kautta kirjattavat osakesijoitukset koostuvat strategisista sijoituksista listaamattomiin energiantuotantoyhtiöihin.

Sijoituksiin sisältyy 22% omistus Voimaosakeyhtiö SF:ään, jonka käypä arvo 31.12.2022 on 0 milj. euroa (31.12.2021: 0 milj. euroa). Voimaosakeyhtiö SF on Fennovoiman pääomistaja. Voimaosakeyhtiö SF:n omistus kasvoi 66 prosentista 97 prosenttiin Fennovoiman ylimääräisessä yhtiökokouksessa 21.9.2022 päätetyn osakeannin seurauksena. RAOS Voima Oy on riitauttanut mainitun ylimääräisen yhtiökokouksen päätöksen Helsingin kärjäoikeudessa.

Vuonna 2022 Outokumpu sijoitti Voimaosakeyhtiö SF:ään 5 milj. euroa, ja vuoden 2022 lopussa sijoituksen kokonaismäärä oli 117 milj. euroa (31.12.2021: 112 milj. euroa).

Fennovoima kertoi toukokuussa 2022 peruuttavansa Hanhikivi 1 -ydinvoimalan lupahakemuksensa päätettyään RAOS Project Oy:n kanssa solmitun laitostoimitussopimuksen (EPS) toimittajasta johtuvista syistä. Osapuolten välillä on aloitettu useita välimiesmenettelyitä ja muita oikeudellisia prosesseja. Kyse on monimutkaisesta sopimuskokonaisuudesta ja odotettavissa on pitkäaikaisia riitaprosesseja asianomaisten osapuolten kesken. Fennovoiman rooli on muuttunut ydinvoimalahankeyhtiöstä omaisuuden- ja riita-asioiden hallinnointiyhtiöksi. Vuoden 2022 lopussa Outokumpu ei ollut osapuolena missään oikeudellisissa prosesseissa.

Fennovoiman peruutettua ydinvoimalan lupahakemuksensa ja laitostoimitussopimuksen irtisanomisen johdosta Outokumpu päivitti arvostusmallia, joka perustuu diskontattuun kassavirtaan vastaamaan hankkeen viimeisintä tilannetta ja kehitystä. Päivitetty arvostusmalli ei enää perustu aiemmin käytettyihin arvostusparametreihin eli markkinahintaan, pitkän ajan ennustettuun sähkön hintaan, toimitettavan sähkön arvioituun määrään tai hankkeen peruuntumisesta johtuviin arvioituihin tuotantokustannuksiin. Arvostusmalli perustuu nyt pääosin arvioihin Voimaosakeyhtiö SF:ään liittyvistä mahdollisista sisääntulevista ja uloslähtevistä rahavirroista.

Pitkäaikaisten korollisten velkojen käypä arvo on 571 milj. euroa (kirjanpitoarvo 491 milj. euroa). Pitkäaikaisten korollisten velkojen käypä arvo on laskettu listattujen instrumenttien osalta noteeratuista hinnoista. Muille lainoille käypä arvo on laskettu kassavirran diskonttaus -menetelmällä käyttäen raportointipäivän havainnoitua tuottoa. Vaihtovelkakirjalainojen käypä arvo sisältää vaihto-oikeuden arvon.

Lopetetut toiminnot

Outokumpu kertoi 12.7.2022 allekirjoittaneensa sopimuksen myydäkseen valtaosan Long Products -liiketoiminnasta Marcegaglia Steel -konsernille. Kauppaan kuuluvat Sheffieldin sulatto- ja tankotoiminnot Isossa-Britanniassa, Richburgin tankotehdas Yhdysvalloissa ja Fagerstan valssilankatehdas Ruotsissa. Outokumpu Long Products AB -yksiköt Degerforsissa ja Storforsissa Ruotsissa eivät kuuluneet kauppaan, ja yksiköiden tulevaisuutta varten arvioidaan erilaisia vaihtoehtoja. Outokummulla jatkavat Long Products -toiminnot raportoidaan muissa toiminnoissa.

Syyskuusta 2022 lähtien Outokumpu on luokitellut Long Products -liiketoiminnan myytävät yksiköt myytävänä oleviksi varoiksi ja raportoinut ne lopetettuina toimintoina. Outokumpu kirjasi lopetetuista toiminnoista 31.12.2022 33 milj. euron arvonalentumistappion, mikä on hieman vähemmän kuin 30.9.2022 kirjattiin. Arvonalentumistappio kohdistui liikearvoon, muihin aineettomiin hyödykkeisiin ja aineellisiin käyttöomaisuushyödykkeisiin. Transaktiokustannusten arvioidaan olevan noin 8 milj. euroa.

Kauppa saatiin päätökseen 3.1.2023 ja se toteutettiin osakekauppana. Kertyneet kumulatiiviset muuntoerot, joiden arvioidaan tällä hetkellä olevan 8 milj. euroa, kirjataan lopetettujen toimintojen tulokseen myynnin yhteydessä.

| Lyhennetty tuloslaskelma (Milj. EUR) | 1.1.-31-12. 2022 | 1.1.-31-12. 2021 |
|---|---------------------|---------------------|
| Lopetetut toiminnot | | |
| Liikevaihto | 794 | 466 |
| Hankinnan ja valmistuksen kulut | -656 | -422 |
| Bruttokate | 138 | 44 |
| Muut liiketoiminnan tuotot | 1 | 0 |
| Myynnin ja hallinnon kulut | -17 | -12 |
| Muut liiketoiminnan kulut ¹⁾ | -36 | -2 |
| Liiketulos | 86 | 30 |
| Rahoitustuotot ja -kulut yhteensä | 2 | -1 |
| Tulos ennen veroja | 88 | 29 |
| Tuloverot ²⁾ | -35 | -2 |
| Tilikauden tulos lopetetuista toiminnoista | 54 | 27 |
| Muut laajan tuloksen erät, lopetetut toiminnot, verojen jälkeen | 8 | 6 |
| Tilikauden laaja tulos lopetetuista toiminnoista | 62 | 33 |

¹⁾ Sisältää 33 milj. euron arvonalentumistappion.

²⁾ Long Products -liiketoiminnan myynnistä johtuen Isossa-Britanniassa pienennettiin kyseisiin toimintoihin liittyvää laskennallista verosaamista kasvattaen verokulua 13 milj. euroa.

Lyhennetty tase (Milj. EUR)

31.12.
2022

| | |
|--|------------|
| Myytävinä olevat varat | |
| Pitkäaikaiset varat | |
| Aineelliset käyttöomaisuushyödykkeet | 60 |
| Pitkäaikaiset varat yhteensä | 60 |
| Lyhytaikaiset varat | |
| Vaihto-omaisuus | 193 |
| Myyntisaamiset ja muut saamiset | 49 |
| Rahavarat | 117 |
| Lyhytaikaiset varat yhteensä | 359 |
| Myytävinä olevat varat yhteensä | 419 |
| Myytävinä oleviin varoihin liittyvät velat | |
| Pitkäaikaiset velat | |
| Korolliset velat | 1 |
| Laskennalliset verovelat | 2 |
| Velvoitteet työsuhde-etuuksista | 1 |
| Varaukset | 14 |
| Pitkäaikaiset velat yhteensä | 18 |
| Lyhytaikaiset velat | |
| Korolliset velat | 1 |
| Ostovelat ja muut velat | 186 |
| Lyhytaikaiset velat yhteensä | 186 |
| Myytävinä oleviin varoihin liittyvät velat yhteensä | 204 |

Lyhennetty rahavirtalaskelma (Milj. EUR)

1.1.-31.12. 1.1.-31.12.
2022 2021

| | | |
|---|-----------|-----------|
| Lopetetut toiminnot | | |
| Liiketoiminnan nettorahavirta | 91 | 28 |
| Investointien nettorahavirta | -2 | -4 |
| Rahoituksen nettorahavirta | -2 | -6 |
| Rahavarojen nettomuutos, lopetetut toiminnot | 87 | 18 |

Liiketoimintojen hankinnat ja luovutukset

Vuoden 2022 aikana Outokumpu luopui sen Aaltenin palvelukeskuksesta Alankomaissa, Castelleonen levypalvelukeskuksen liiketoiminnasta Italiassa, ja Outokumpu Fortinox S.A.:sta Argentiinassa.

Myydyn nettovarallisuuden kirjanpitoarvo oli 22 milj. euroa sisältäen kertyneet muuntoerot, alustava myyntitappio oli 9 milj. euroa ja kauppahinnasta saatu vastike oli -1 milj. euroa. Tytäryhtiö Fortinox S.A.:n myyntiin liittyvä kauppahintasaaminen 2 milj. euroa on kirjattu myyntisaamisiin ja muihin saamisiin. Alustava kauppahinta varmistuu myyntisopimuksen mukaisen taseen valmistuttua. Hankintaan liittyvät kulut olivat yhteensä 1 milj. euroa.

Liiketoimilla ei ollut merkittävää vaikutusta konserniin.

| Alustava myyntitappio (Milj. EUR) | 1.1.-31.12. 2022 |
|-----------------------------------|---------------------|
| Myyty nettovarallisuus yhteensä | -22 |
| Alustava kauppahinta | 13 |
| Alustava myyntitappio | -9 |

| Rahavirta (Milj. EUR) | 1.1.-31.12. 2022 |
|---|---------------------|
| Alustava kauppahinta netotettuna käteisvaroilla | 1 |
| Kauppahintasaaminen | -2 |
| Kauppahinnasta saatu vastike | -1 |

Taloudellisten tunnuslukujen laskentaperusteet

| | | |
|--|---|--|
| Käyttökate | = | Liiketulos ennen poistoja ja arvonalentumisia |
| Käyttökateen tai liiketuloksen oikaisu | = | Olennot tuotto- ja kuluerät, jotka vaikuttavat vertailukelpoisuuteen kausien välillä, koska ne ovat luonteeltaan, kooltaan tai esiintymistiheydeltään poikkeuksellisia, liittyen esimerkiksi konserninlaajuisiin uudelleenjärjestelyihin, tai omaisuuden tai liiketoimintojen myynteihin. |
| Oikaistu käyttökate/liiketulos | = | Käyttökate/liiketulos – oikaisuksi luokitellut erät |
| Sijoitettu pääoma | = | Oma pääoma + pitkä- ja lyhytaikaiset korolliset velat |
| Sidottu pääoma (segmenttiraportointi) | = | Sijoitettu pääoma – rahavarat – osuudet osakkuusyhtiöissä – osakesijoitukset käypään arvoon muiden laajan tuloksen erien kautta – käypään arvoon tulosvaikutteisesti kirjattavat sijoitukset – laskennalliset verosaamiset (netto) – myytävissä olevat varat (netto) + velvoitteet työsuhde-etuuksista (netto) |
| Investoinnit käyttöomaisuuteen | = | Investoinnit aineellisiin käyttöomaisuushyödykkeisiin ja aineettomiin hyödykkeisiin pl. päästöoikeudet; sijoitukset käypään arvoon muiden laajan tuloksen erien kautta kirjattaviin osakkeisiin ja osakkuusyhtiöihin sekä liiketoimintojen hankinnat |
| Sijoitetun pääoman tuotto (ROCE) | = | $\frac{\text{Liiketulos} + \text{osuus osakkuusyhtiöiden tuloksista (neljän vuosineljänneksen rullaava)}}{\text{Sijoitettu pääoma (neljän vuosineljänneksen rullaava keskiarvo)}} \times 100$ |
| Sidotun pääoman tuotto (ROOC) (segmenttiraportointi) | = | $\frac{\text{Oikaistu liiketulos (neljän vuosineljänneksen rullaava)}}{\text{Sidottu pääoma (neljän vuosineljänneksen rullaava keskiarvo)}} \times 100$ |
| Oman pääoman tuotto (ROE) | = | $\frac{\text{Tilikauden tulos (neljän vuosineljänneksen rullaava)}}{\text{Oma pääoma (neljän vuosineljänneksen rullaava keskiarvo)}} \times 100$ |
| Korollinen nettovelka | = | Pitkä- ja lyhytaikaiset korolliset velat – rahavarat |
| Omavaraisuusaste | = | $\frac{\text{Oma pääoma}}{\text{Taseen loppusumma – saadut ennakot}} \times 100$ |
| Velkaantumisaste | = | $\frac{\text{Korollinen nettovelka}}{\text{Oma pääoma}} \times 100$ |
| Korollinen nettovelka/oikaistu käyttökate | = | $\frac{\text{Korollinen nettovelka}}{\text{Oikaistu käyttökate (neljän vuosineljänneksen rullaava)}}$ |
| Osakekohtainen tulos | = | $\frac{\text{Emoyhtiön omistajille kuuluva tilikauden tulos}}{\text{Osakkeiden osakeantioikaistu painotettu keskimääräinen lukumäärä kauden aikana}}$ |
| Laimennusvaikutuksella oikaistu osakekohtainen tulos | = | $\frac{\text{Emoyhtiön omistajille kuuluva tilikauden tulos} + \text{vaihtovelkakirjalainan korkokulut verojen jälkeen}}{\text{Osakkeiden osakeanti- ja laimennusvaikutuksella oikaistu painotettu keskimääräinen lukumäärä kauden aikana}}$ |
| Oma pääoma/osake | = | $\frac{\text{Emoyhtiön omistajille kuuluva oma pääoma}}{\text{Osakkeiden osakeantioikaistu lukumäärä kauden lopussa}}$ |
| Henkilöstömäärä kokoaikaiseksi muutettuna | = | Henkilöstömäärä muutettuna kokoaikaista työaikaa vastaavaksi, luku ei sisällä 6 kuukautta ylittävällä sairauslomalla tai vanhempainvapaalla olevia henkilöitä eikä henkilöitä, joiden työsuhde on päätetty ja jotka ovat irtisanomisajalla ilman työvelvoitetta |

Laatimisperiaatteet

Tämä tilinpäätöstiedote on laadittu IAS 34 Osavuosikatsaukset -standardin mukaisesti, ja tiedotteen koko vuotta 2022 koskevat taloudelliset tiedot perustuvat tilintarkastettuihin IFRS-lukuihin. Katsauksessa on noudatettu samoja laatimisperiaatteita kuin vuoden 2021 tilinpäätöksessä pois lukien 1.1.2022 käyttöön otetut uudet ja muutetut standardit. Näillä muutoksilla ei ollut merkittävää vaikutusta Outokummun konsernitilinpäätökseen.

Kaikki katsauksessa esitetyt luvut on pyöristetty, joten yksittäisten lukujen yhteenlaskettu summa saattaa poiketa esitetystä summaluvusta. Tunnusluvut on laskettu käyttäen tarkkoja arvoja.

Outokummun liikevaihto, tulos ja käyttö pääoma vaihtelevat vuosineljännekseltä toiselle riippuen esimerkiksi teollisuuden kysynnästä, työpäivien lukumäärästä ja loma-ajoista.

Johdon harkintaan perustuvat ratkaisut ja arvioiden käyttö

Tilinpäätöksen laadinta IFRS:n mukaan edellyttää johdon tekemän harkintaan perustuvia ratkaisuja sekä sellaisten arvioiden ja oletusten käyttämistä, jotka vaikuttavat taseen laadintahetken varojen ja velkojen määriin, ehdollisten varojen ja velkojen raportointiin sekä tuottojen ja kulujen määriin raportointikaudella.

Arviot perustuvat johdon parhaaseen näkemykseen raportointikauden päättymisajankohtana, mutta on mahdollista, että toteumat poikkeavat tilinpäätöksessä käytetyistä arvioista ja oletuksista.

Lopetetut toiminnot – Long Products -liiketoiminnot

Outokumpu kertoi 12.7.2022 allekirjoittaneensa sopimuksen myydäkseen valtaosan Long Products -liiketoiminnasta Marcegaglia Steel -konsernille. Kauppaan kuuluvat Sheffieldin sulatto- ja tankotoiminnot Isossa-Britanniassa, Richburgin tankotehdas Yhdysvalloissa ja Fagerstan valssilankatehdas Ruotsissa. Outokumpu Long Products AB -yksiköt Degerforsissa ja Storforsissa Ruotsissa eivät kuuluneet kauppaan, ja yksiköiden tulevaisuutta varten arvioidaan erilaisia vaihtoehtoja. Kaupan ulkopuolelle jäävät Long Products -liiketoiminnot raportoidaan muissa toiminnoissa.

Syyskuussa 2022 Outokumpu luokitteli Long Products -liiketoiminnan myytävät yksiköt myytävinä oleviksi varoiksi ja raportoi ne lopetettuina toimintoina

IFRS 5 Myytävänä olevat pitkäaikaiset omaisuuserät ja lopetetut toiminnot -standardin mukaisesti. Kaikki tässä osavuosikatsauksessa julkaistut luvut ja tekstit koskevat jatkuvia toimintoja, ellei toisin mainita.

Pitkäaikainen omaisuuserä tai luovutettavien erien ryhmä on luokiteltava myytävänä olevaksi, jos sen kirjanpitoarvoa vastaava määrä tulee kertymään pääasiallisesti omaisuuserän myynnistä ja myynti on erittäin todennäköinen. Jos sen kirjanpitoarvoa vastaava määrä tulee kertymään pääasiallisesti omaisuuserän myynnistä sen sijaan, että se kertyisi omaisuuserän jatkuvasta käytöstä, se arvostetaan kirjanpitoarvoon tai myynnistä aiheutuvilla menoilla vähennettyyn käypään arvoon sen mukaan, kumpi näistä on alempi. Poistot aineettomista ja aineellisista käyttöomaisuuseristä lopetetaan luokittelun tekohetkellä.

Tulos lopetettujen toimintojen osalta raportoidaan erillisenä jatkuvien toimintojen tuloksesta ja kuluista tuloslaskelmassa, ja aikaisemmat tilikaudet oikaistaan vastaavasti. Oikaistut historialliset tuloslaskelman luvut sekä konsernin ja segmenttien tunnusluvut on julkistettu 26.9.2022. Lopetettujen toimintojen varat ja velat esitetään erillisinä riveinä taseessa. Aikaisempien tilikausien tasetta ei oikaista. Rahavirtalaskelma sisältää konsernin kokonaisluvut mukaan lukien lopetetut toiminnot. Vertailukausilla konsernissa ei ollut lopetettuja toimintoja.

Konsernin sisäiset tuotot ja kulut jatkuvien ja lopetettujen toimintojen välillä on eliminoitu jatkuvista toiminnoista, jos niiden ei katsota jatkuvan lopetettujen toimintojen myymisen jälkeen.

Kauppa saatiin päätökseen 3.1.2023 ja se toteutettiin osakekauppana.

Ukrainan sotaan liittyvät riskit ja epävarmuustekijät

Ukrainan sota on lisännyt epävarmuustekijöitä ja riskejä, joille Outokumpu altistuu. Näistä riskeistä ja epävarmuustekijöistä on kerrottu aiemmin tässä katsauksessa.

Säännöllisen odotettavissa olevien luottotappioiden arvioinnin lisäksi Outokumpu on arvioinut, onko konfliktin seurauksilla vaikutusta myyntisaamisten arvoon. Myyntisaamiset Venäjältä pysyivät alhaisella tasolla ja tarkastelun perusteella ei kirjattu merkittäviä odotettavissa olevia luottotappioita vuoden 2022 tammi-joulukuussa.

Outokumpu on arvioinut arvonalentumisviitteitä sodan seurauksena, eikä ole tunnistanut tällaisia viitteitä.

Lisäksi Outokumpu on arvioinut muiden varojen ja velkojensa tasearvoja eikä ole tunnistanut merkittäviä vaikutuksia niihin.

Osakkeiden takaisinosto-ohjelma

3.11.2022 Outokummun hallitus hyväksyi enintään 100 miljoonan euron suuruisen osakkeiden takaisinosto-ohjelman varsinaisen yhtiökokouksen valtuutuksen perusteella. Ohjelmassa takaisinostettavien osakkeiden enimmäismäärä on 20 miljoonaa, joka vastaa noin 4,4 % yhtiön kaikista osakkeista. Ohjelma alkoi 7.11.2022 ja päättyi viimeistään 24.3.2023. Joulukuun 2022 loppuun mennessä Outokumpu oli hankkinut 8 575 126 osaketta, mikä edustaa 1,9 % yhtiön kaikista osakkeista ja 42 milj. euroa. Ohjelma jatkuu.

Outokumpu on palkannut ulkopuolisen välittäjän toteuttamaan osakkeiden takaisinosto-ohjelman. Välittäjä päättää täysin itsenäisesti osakkeiden hankkimisesta, mukaan lukien hankintojen ajoituksesta, peruuttamattomien ohjeiden perusteella ja soveltuvien hinta- ja määrärajoitusten sekä soveltuvien ehtojen mukaisesti. Osakkeiden takaisinosto-ohjelma arvioidaan toteutettavan kokonaisuudessaan ja vaikuttavan nettovelkaan ohjelman aikana enintään 100 miljoonaa euroa. Yhtiöllä on kuitenkin mahdollisuus päättää ohjelma takaisinostoajan aikana, ja tällaisessa tilanteessa se julkaisee asiasta pörssitiedotteen. Ulkopuolisen välittäjän kanssa tehdyn sopimuksen luonteesta johtuen Outokumpu on kirjannut 58 milj. euron sitoumuksen osakkeiden takaisinosto-ohjelmaan liittyen, ja 100 milj. euron enimmäismäärä on vaikuttamassa konsernin omaan pääomaan sekä nettovelkaan jo vuoden 2022 lopussa.

Laskennallinen verosaaminen Americas-liiketoiminta-alueeseen liittyen

Vuoden 2021 lopussa Outokummulla oli Yhdysvalloissa tappioita, joista ei ollut kirjattu laskennallista verosaamista laskennallisen verovelan määrän ylittävältä osalta. Vuosi 2021 oli ensimmäinen voitollinen vuosi Americas-liiketoiminta-alueella pitkään jatkuneen tappiollisuuden jälkeen, joten Outokumpu ei kirjannut näistä tappioista laskennallista verosaamista vielä vuonna 2021. Myös vuosi 2022 oli voitollinen, joten kahden peräkkäisen vahvasti voitollisen vuoden ja hyvän tuloksentelekyvyn odotetun jatkumisen takia laskennallisen verosaamisen kirjausedellytykset täyttyivät. Vuonna 2022 Yhdysvaltain tappioista kirjattiin taseeseen 297 milj. euron suuruinen laskennallinen verosaaminen. Kirjatun laskennallisen verosaamisen määrä oli 56 milj. euroa aiemmin arvioitua ja 13.12.2022 kommunikoitua määrää pienempi. Kirjattu määrä päivittyi

EUR/USD-valuuttakurssin muutoksen ja vuoden lopun verolaskennan perusteella. Määrään vaikuttivat myös muutokset oletuksissa osavaltioverotuksessa vahvistettujen tappioiden käyttömahdollisuuksista sekä eri osavaltioiden veroprosenttien perusteella lasketun keskimääräisen veroprosentin hienosäätö. Lisätietoja on esitetty alkuperäisessä, 13.12.2022 julkaistussa pörssitiedotteessa.

Osakepalkkiojärjestelmät

Vuonna 2022 Outokummun osakepalkkiojärjestelmät ovat suoritepohjainen osakeohjelma (ansaintajaksot 2020–2022, 2021–2023 ja 2022–2024) ja rajoitettuja osakkeita koskeva ohjelma (ansaintajaksot 2020–2022, 2021–2023 ja 2022–2024).

Hallitus vahvisti joulukuussa 2022 suoritepohjaisen osakeohjelman ja rajoitettuja osakkeita koskevan ohjelman uuden ansaintakauden 2023–2025 aloittamisen vuoden 2023 alusta.

Suoritepohjaisen osakepalkkio-ohjelman ansaintakauden 2019–2021 tavoitteita ei saavutettu, eikä osallistujille maksettu osakepalkkioita. Rajoitettuja osakkeita koskevan ohjelman ansaintakautteen 2019–2021 liittyen 56 osallistujalle suoritettiin ohjelman ehtojen perusteella verojen vähentämisen jälkeen yhteensä 90 740 osaketta. Rajoitettuja osakkeita koskevan ohjelman ansaintakautteen 2021–2023 liittyen suoritettiin 62 osallistujalle verojen vähentämisen jälkeen 47 020 osaketta (ensimmäinen kolmesta osakepalkkioerästä). Osakkeet siirrettiin helmikuussa 2022 ja Outokumpu käytti palkkioiden maksuun hallussaan olevia omia osakkeita.

Hallitus vahvisti joulukuussa 2021 suoritepohjaisen osakeohjelman ja rajoitettuja osakkeita koskevan ohjelman uuden ansaintakauden 2022–2024 aloittamisen vuoden 2022 alusta. Joulukuun 2022 lopussa suoritepohjaisen ohjelman ansaintajaksolta 2022–2024 suoritettavien osakkeiden enimmäismäärä (verot mukaan lukien) oli 1 352 153 kappaletta ja ohjelman osallistujamäärä oli 105 henkilöä. Raportointikauden lopussa rajoitettuja osakkeita koskevan ohjelman ansaintajaksolta 2022–2024 suoritettavien osakkeiden enimmäismäärä (verot mukaan lukien) oli 322 400 ja sen piirissä oli 67 henkilöä.

Vastuullisuustavoitteeseen sidottu valmiusluotto

Kesäkuussa 2022 Outokumpu allekirjoitti tärkeimpien pankkien kanssa vakuudettoman 700 milj. euron valmiusluoton, joka korvasi aiemman, allekirjoitushetkellä käyttämättömän vakuudellisen 532

milj. euron valmiusluoton. Luottoa käytetään konsernin yleisiin rahoitustarpeisiin. Uusi lainajärjestely erääntyy helmikuussa 2026 ja sisältää 12 kuukauden pidennysehdon. Uuden lainajärjestelyn marginaali on sidottu Outokummun hiilidioksidipäästöjen toteutuneisiin vähennyksiin vuoteen 2030 mennessä yhtiön Science Based Targets -aloitteen hyväksymien päästövähennystavoitteiden mukaisesti.

Uusien tunnuslukumääritelmien mukaiset taloudelliset vertailutiedot

Vuoden toisella kvartaalilla konserni on muuttanut seuraavien vaihtoehtoisten tunnuslukujen määritelmiä: sijoitettu pääoma ja segmenttiraportoinnissa sidottu pääoma. Muutos vaikutti tunnuslukujen laskentaan sisällytettäviin tase-eriin, ja vaikutti siten myös sijoitetun pääoman tuotto -tunnusluvun laskentaan. Lisäksi sijoitetun pääoman tuotto -tunnusluvun tuloskomponenttiin lisättiin osuus osakkuusyhtiöiden tuloksista.

Sidotun pääoman tuotosta (ROOC) tuli yksi keskeinen tunnusluku segmenttiraportoinnissa uusien taloudellisten tavoitteiden ja johdon sisäisen raportoinnin yhtenäistämiseksi.

Sijoitettu pääoma on mittari konsernin toimintaan sijoitetun pääoman määrälle. Sijoitetun pääoman tuotto (ROCE) on mittari lisäarvosta, jonka konserni tuottaa toimintaansa sijoitetulle pääomalle. Sidottu pääoma on sisäinen mittari konsernin toimintaan sijoitetun pääoman määrälle. Sitä käytetään liiketoiminta-alueiden nettovarojen mittarina. Sidotun pääoman tuotto (ROOC) on sisäinen mittari lisäarvosta, jonka konserni tuottaa toimintaansa sijoitetulle pääomalle.

Raportointikauden jälkeiset tapahtumat

Outokumpu kertoi 3.1.2023 saaneensa päätökseen yrityskaupan, jossa myytiin valtaosa Long Products -liiketoiminnasta. Tarkempia tietoja yrityskaupan taloudellisista vaikutuksista on kerrottu aiemmin tässä raportissa kohdassa Lopetetut toiminnot: Long Products -liiketoiminnan valtaosan myynti.

Raportointikauden jälkeen Outokumpu on hankkinut 3 755 005 osaketta osakkeiden takaisinosto-ohjelmassa, joka päättyi viimeistään 24.3.2023. Outokumpu on hankkinut 8.2.2023 mennessä kaikkiaan 12 330 131 osaketta osakkeiden takaisinosto-ohjelmassa, ja yhtiön hallussa oli tuona päivänä 16 494 842 omaa osaketta.

RAOS Project Oy ja Rosatom Energy International JSC ovat 27.1.2023 jättäneet Kansainvälisen Keskuskauppakamarin Kansainväliselle Välimiesoikeudelle hakemuksen Outokumpu Oyj:n ja eräiden muiden osapuolten liittämiseksi osaksi laitostoimitussopimuksen irtisanomista koskevaa välimiesmenettelyä. Koska Outokumpu ei ole sopimusosapuolena missään riidan kohteena olevassa sopimuksessa, se pitää kyseistä hakemusta perusteettomana ja tulee täten jyrkästi vastustamaan sitä.