

Outokumpu

Puolivuosikatsaus

Tammikuu-kesäkuu 2020

Sisälllys

Outokummun puolivuosisikatsaus tammikuu–kesäkuu 2020	3
Toimitusjohtaja Heikki Malinen	4
Näkymät vuoden 2020 kolmannelle neljännekselle	4
Toimet COVID-19-pandemian osalta	5
Tulos.....	6
Rahoitus ja rahavirta	7
Markkinakehitys	7
Europe-liiketoiminta-alue	8
Americas-liiketoiminta-alue	9
Long Products -liiketoiminta-alue	10
Ferroschrome-liiketoiminta-alue	11
Vastuullisuus	12
Turvallisuus	12
Henkilöstö	12
Osakkeet	12
Riskit ja epävarmuustekijät.....	12
Varsinainen yhtiökokous 2020	13
Muutokset hallituksessa ja johdossa	13
Katsauskauden jälkeiset tapahtumat.....	13
Taloudelliset tiedot	14

Outokummun puolivuositarkastus tammikuu–kesäkuu 2020

Toisen neljänneksen oikaistu käyttökate laski 45 milj. euroon johtuen COVID-19-pandemian aiheuttamasta heikosta maailmanlaajuisesta kysynnästä.

Vuoden 2020 toinen neljännes lyhyesti

- Ruostumattoman teräksen toimitukset olivat 523 000 tonnia (584 000 tonnia)¹.
- Oikaistu käyttökate oli 45 milj. euroa (91 milj. euroa).
- Käyttökate oli 45 milj. euroa (91 milj. euroa).
- Liiketoiminnan rahavirta oli 72 milj. euroa (177 milj. euroa).
- Korollinen nettovelka pysyi lähes ennallaan 1 243 milj. eurossa (31.3.2020: 1 249 milj. euroa).
- Velkaantumisaste oli 49,2 % (31.3.2020: 48,0 %).

Tammikuu–kesäkuu 2020 lyhyesti

- Ruostumattoman teräksen toimitukset olivat 1 111 000 tonnia (1 205 000 tonnia).
- Oikaistu käyttökate oli 151 milj. euroa (145 milj. euroa).
- Käyttökate oli 151 milj. euroa (131 milj. euroa).
- Liiketoiminnan rahavirta oli 40 milj. euroa (216 milj. euroa).
- Tilikauden tulos oli –15 milj. euroa (–33 milj. euroa).

Konsernin tunnusluvut		Q2/20	Q2/19	Q1/20	Q1-Q2/20	Q1-Q2/19	2019
Liikevaihto	Milj. EUR	1 420	1 701	1 615	3 035	3 415	6 403
Käyttökate	Milj. EUR	45	91	106	151	131	266
Oikaistu käyttökate ¹⁾	Milj. EUR	45	91	106	151	145	263
Liiketulos	Milj. EUR	-16	33	45	29	16	33
Oikaistu liiketulos ¹⁾	Milj. EUR	-16	33	45	29	30	30
Tulos ennen veroja	Milj. EUR	-38	17	22	-16	-18	-41
Tilikauden tulos	Milj. EUR	-37	6	22	-15	-33	-75
Osakekohtainen tulos	EUR	-0,09	0,01	0,05	-0,04	-0,08	-0,18
Laimennusvaikutuksella oikaistu osakekohtainen tulos	EUR	-0,09	0,01	0,05	-0,04	-0,08	-0,18
Sijoitetun pääoman tuotto	%	1,1	2,9	2,3	1,1	2,9	0,8
Liiketoiminnan nettorahavirta	Milj. EUR	72	177	-32	40	216	371
Korollinen nettovelka kauden lopussa	Milj. EUR	1 243	1 307	1 249	1 243	1 307	1 155
Velkaantumisaste kauden lopussa	%	49,2	49,8	48,0	49,2	49,8	45,1
Investoinnit käyttöomaisuuteen	Milj. EUR	57	49	52	109	100	221
Ruostumattoman teräksen toimitukset	1 000 tonnia	523	584	588	1 111	1 205	2 196
Henkilöstö kauden lopussa ²⁾		10 213	10 483	10 315	10 213	10 483	10 390

¹⁾ Oikaistu käyttökate tai liiketulos = Käyttökate tai liiketulos – oikaisuiksi luokitellut erät.

²⁾ 30.6.2020 konsernin palveluksessa oli lisäksi noin 540 kesätyöntekijää (30.6.2019: noin 710).

¹ Sulkeissa esitettävät vertailutiedot viittaavat vuoden 2019 vastaavaan ajanjaksoon, ellei toisin mainita.

Toimitusjohtaja Heikki Malinen

”COVID-19-pandemian aikana Outokummun keskeisenä tavoitteena on ollut varmistaa työntekijöidemme ja meitä lähellä toimivien terveys ja turvallisuus. Proaktiivisten toimiemme ansiosta pandemian vaikutus henkilöstöömme ja toimintaamme on ollut vähäinen; asiakaspalvelumme ja toimituksemme ovat jatkuneet pitkälti keskeytyksittä. Olen ylpeä henkilöstömme kovasta työstä ja kyvystä sopeutua uusiin työskentelytapoihin näissä poikkeuksellisissa oloissa.

Pandemia alkoi vaikuttaa Outokumpuun huhtikuussa kysynnän heikentyessä ja tilausmäärien laskiessa. Tämän seurauksena Outokummun toimitukset laskivat 11 % toisella neljänneksellä ja oikaistu käyttökate pieneni 45 milj. euroon. Heinäkuussa liikkeeseen laskettu 125 milj. euron vakuudeton vaihtovelkakirjalaina on tärkeä rahoituselementti, joka parantaa velkojemme maturiteettiprofiilia näinä kovina aikoina.

Americas-liiketoiminta-alueen toimitukset laskivat 20 % ensimmäiseen neljännekseen verrattuna jakelijoiden jatkaessa varastotasojen purkamista sekä COVID-19-pandemiasta johtuen. Toiminnallista tehokkuuttamme parantamalla pystymme saavuttamaan positiivisen tuloksen myös matalammilla tuotantomäärillä.

Europe-liiketoiminta-alueen tulosta rasittivat matalammat toimitusmäärät, jatkunut hintapaine sekä korkeat tuotimäärät. Vastatoimena matalampaan kysyntään tuotantoa on sopeutettu väliaikaisilla tuotantoseisokeilla ja lyhennetyillä työajoilla kaikissa toimintamaissamme. Myönteisenä kehityksenä tuottavuus on parantunut edelleen, ja olemme säilyttäneet markkina-asemamme.



Näkymät vuoden 2020 kolmannelle neljännekselle

COVID-19-pandemiasta johtuvan maailmanlaajuisen talouden epävarmuuden vuoksi Outokumpu ei toistaiseksi anna neljännesvuosittaista ohjeistusta oikaistusta käyttökatteesta.

COVID-19-pandemian ja siihen liittyvien toimien arvioidaan vaikuttavan merkittävästi ruostumattoman teräksen toimialaan koko vuoden 2020 ajan.

Tyypillisen, erityisesti Euroopassa kausiluonteisesti matalan neljänneksen ja edelleen jatkuvan

Euroopan komission kesäkuinen päätös kasvattaa tuontikiintiöitä 3 %:lla oli suuri pettymys eurooppalaiselle terästeollisuudelle. Aasiasta kohdistuvan tuontipaineen jatkuessa on pakottava tarve laatia pitkän aikavälin ratkaisu nykyisen, kesäkuussa 2021 päättyvän tuontikiintiökauden jälkeiselle ajalle eurooppalaisen terästeollisuuden toimintaedellytysten varmistamiseksi.

Aloitettuani Outokummun toimitusjohtajana toukokuun puolivälissä olen perehtynyt syvällisesti Outokummun toimintaan ja keskustellut henkilöstömme kanssa maailmanlaajuisesti saadakseni hyvän käsityksen yhtiöstä. Yhtiömme toiminnot sekä henkilöstömme osaaminen ja ammattitaito ovat tehneet minuun suuren vaikutuksen, ja niiden varaan on hyvä rakentaa tulevaisuutta.

Joistakin markkinoiden toipumiseen viittaavista merkeistä huolimatta toimintaympäristö pysyy vaikeana. Kolmanteen neljännekseen vaikuttaa tyypillinen kausiluonteisuus, johon koronaviruspandemia tuo oman lisähaasteensa. Näin ollen keskitymme lyhyellä aikavälillä kassavirran hallintaan, maksuvalmiuden varmistamiseen ja tiukkaan kustannusten hallintaan. Olemme myös päättäneet kiihdyttää Long Products -liiketoiminta-alueen strategista tarkastelua uuden johdon avulla. Pidemmälle aikavälille olemme parhaillaan laatimassa uutta visiota, strategiaa ja tavoitteita Outokummulle tuleviksi vuosiksi. Ne julkistetaan ennen kolmannen neljänneksen tulosjulkistusta.”

COVID-19-pandemiatilanteen vuoksi Outokumpu arvioi koko konsernin ruostumattoman teräksen toimitusten laskevan noin 10 % vuoden 2020 toiseen neljännekseen verrattuna. Ruostumattoman teräksen markkinat Euroopassa pysyvät haastavina jatkuvan tuonti- ja hintapaineen vuoksi.

Tornion ferrokromitehtaan suunnitellulla kunnossapitotyöllä arvioidaan olevan noin 15 milj. euron negatiivinen vaikutus kolmannen neljänneksen tulokseen.

Toimet COVID-19-pandemian osalta

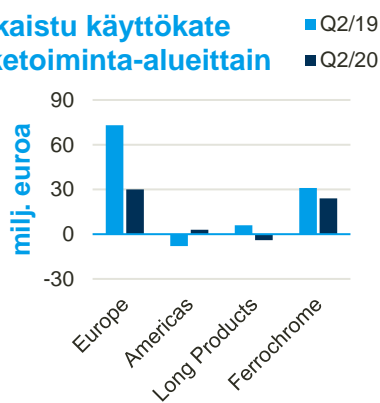
Työntekijöiden terveyden ja turvallisuuden suojeleminen on Outokummulle ensisijaisen tärkeää. COVID-19-pandemian puhjettua Outokumpu on toteuttanut useita toimenpiteitä varmistaa työntekijöidensä terveyden, turvallisuuden ja hyvinvoinnin ja jatkaa COVID-19-tilanteen seuraamista tarkasti. Näiden oikea-aikaisten toimenpiteiden ansiosta Outokumpu on pystynyt rajoittamaan pandemian vaikutuksia henkilöstöön, tuotantoon ja toimintaan sekä asiakaspalveluun.

COVID-19:stä johtuva maailmanlaajuinen talouden hidastuminen ja markkinoiden yleinen epävarmuus alkoivat vaikuttaa Outokummun toimintaan ja asiakaskysyntään huhtikuun aikana. Outokummulla on toiminnallisten ja taloudellisten riskien hallitsemiseen ja pandemiasta johtuvaan tuotantomäärien laskuun valmiussuunnitelmat, joihin kuuluvat yleinen kustannusten vähentäminen, tiukka varastonhallinta ja nettokäyttöpääoman vähentäminen edelleen 100 milj. eurolla vuoden 2020 aikana sekä vuosittaisten käyttöpääomainvestointien leikkaaminen 40 milj. eurolla 180 milj. euroon. Outokumpu jatkaa keskeisiin toimintoihinsa kuulumattomien omaisuususerien myyntejä, mutta pandemiatilanteen hidastettua taloudellista toimintaa alkuperäinen tavoite 40 milj. euron tuotoista

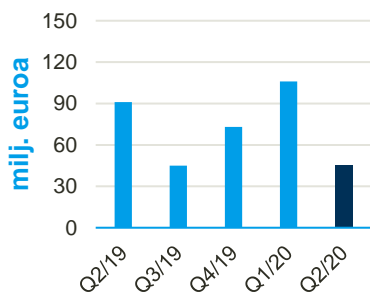
vuonna 2020 ei mahdollisesti toteudu täysin suunnitelmien mukaan. Muihin toimiin kuuluvat työtuntimäärien vähentäminen, toimipaikkojen väliaikaiset sulkemiset sekä yhteistoimintamenettelyiden mukaiset neuvottelut paikallisia työlaissäädäntöjä ja -säännöksiä noudattaen. Välttääkseen irtisanomisia Outokumpu on pystynyt hyödyntämään valtionhallintojen tukiohjelmia toimintamaissaan, ja yhtiö on saanut yhteensä noin 3 milj. euroa kattamaan henkilöstökustannuksia toisen neljänneksen aikana. Outokumpu on myös hyödyntänyt saatavilla olevia tukiohjelmia arvonlisävero- ja sosiaaliturvamaksujen lykkäämiseksi.

Outokummun taloudellinen tila on vakaa, ja yhtiön tase on vahva. Erityinen työryhmä koordinoi skenaarioihin perustuvaa talous- ja rahoitussuunnittelua. Yhtiön maksuvalmius on riittävä kantamaan tämän vaikean ajanjakson yli rahavarojen ollessa 399 milj. euroa ja rahavarojen ja maksuvalmiusreservien ollessa kokonaisuudessaan 0,8 mrd. euroa kesäkuun lopussa. Outokummun rahoitusjärjestelyjen rahoituskovenantit perustuvat velkaantumisasiinteesiin. Outokumpu täyttää rahoitussopimusten kovenanttivaatimukset ja arvioi täyttävänsä ne myös jopa vaikeampien COVID-19:ään liittyvien ennusteskenaarioiden toteutuessa.

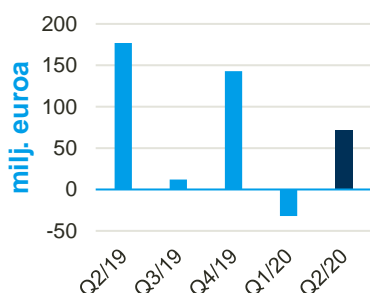
Oikaistu käyttöKate liike-toiminta-alueittain



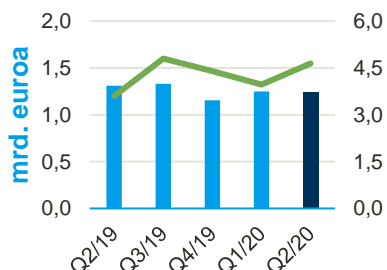
Konsernin oikaistu käyttöKate



Liiketoiminnan rahavirta



Korollinen nettoVelka ja korollinen nettoVelka/oikaistu käyttöKate



■ Korollinen nettoVelka
— Korollinen nettoVelka/oikaistu käyttöKate

Tulos

Q2 2020 verrattuna Q2 2019

Outokummun liikevaihto laski 1 420 milj. euroon vuoden 2020 toisella neljänneksellä (1 701 milj. euroa) ja oikaistu käyttöKate laski 45 milj. euroon (91 milj. euroa). Ruostumattoman teräksen toimitukset toisella neljänneksellä laskivat 10 % vuoden 2019 vastaavaan jaksoon verrattuna. Toteutuneet hinnat olivat matalammat edeltävään vuoteen verrattuna erityisesti Euroopassa, mutta myös Amerikassa. Kannattavuutta tukivat matalammat tuotannon tarveaineiden kustannukset ja kiinteät kustannukset. Lisäksi tulos sisältää 3 milj. euroa valtiollista tukea henkilöstövähennysten välttämiseksi sekä noin 8 milj. euroa muita kertaluonteisia tuottoeriä. Raaka-aineisiin liittyvät varasto- ja metallijohdannaistappiot olivat vertailukauden tasolla, 16 milj. euroa. Matalampi ferrokromin vertailuhinta heikensi Ferrochrome-liiketoiminta-alueen kannattavuutta. Muun toiminnan ja konsernin sisäisten erien oikaistu käyttöKate oli -7 milj. euroa (-11 milj. euroa).

Q2 2020 verrattuna Q1 2020

Outokummun liikevaihto laski 1 420 milj. euroon vuoden 2020 toisella neljänneksellä (Q1/20: 1 615 milj. euroa) ruostumattoman teräksen heikon maailmanlaajuisen kysynnän vuoksi. Oikaistu käyttöKate laski 45 milj. euroon (Q1/2020: 106 milj. euroa). Toimitusmäärät olivat matalammat kaikilla liiketoiminta-alueilla, ja ruostumattoman teräksen kokonaistoimitusmäärä laski 11 % edeltävään neljännekseen verrattuna. Raaka-ainetehokkuus heikentyi ensimmäiseen neljännekseen verrattuna, mutta kertaluonteiset erät tukivat kannattavuutta toisella neljänneksellä. Raaka-aineisiin liittyvät varasto- ja metallijohdannaistappiot laskivat 6 milj. euroa verrattuna ensimmäiseen neljännekseen.

Tammikuu-kesäkuu 2020 verrattuna vuoden 2019 vastaavaan jaksoon

Vuoden 2020 ensimmäisen puoliskon aikana Outokummun liikevaihto laski 3 035 milj. euroon (3 415 milj. euroa), kun taas oikaistu käyttöKate nousi 151 milj. euroon (145 milj. euroa). Toimitukset vuoden 2020 ensimmäisellä puoliskolla laskivat 8 % verrattuna edellisuuden vastaavaan jaksoon, ja toteutuneet hinnat olivat matalammat sekä Euroopassa että Amerikassa. Korkeampi nikkelin hinta ja myönteiset raaka-aineiden vaikutukset tukivat kannattavuutta, mutta matalampi ferrokromin vertailuhinta heikensi tulosta verrattuna vuoden 2019 ensimmäiseen puoliskoon. Raaka-aineisiin liittyvät varasto- ja metallijohdannaistappiot olivat 38 milj. euroa (-26 milj. euroa). Muun toiminnan ja konsernin sisäisten erien oikaistu käyttöKate oli -13 milj. euroa (-10 milj. euroa).

Liiketulos oli 29 milj. euroa (16 milj. euroa) ja tilikauden tulos oli -15 milj. euroa (-33 milj. euroa) vuoden 2020 ensimmäisellä puoliskolla.

Rahoitus ja rahavirta

Liiketoiminnan rahavirta vuoden 2020 ensimmäisellä puoliskolla oli 40 milj. euroa (216 milj. euroa). Nettokäyttöpääoma kasvoi 13 milj. eurolla verrattuna 127 milj. euron laskuun vuoden 2019 ensimmäisellä puoliskolla. Varastot laskivat 1 145 milj. euroon (31.12.2019: 1 424 milj. euroa).

Käyttöomaisuusinvestoinnit olivat ensimmäisellä vuosipuoliskolla 109 milj. euroa (100 milj. euroa). Käynnissä olevat investoinnit sisältävät Kemin kaivoksen laajennuksen sekä digitaalisen transformaation Chorus-ohjelman, johon sisältyy toiminnanohjausjärjestelmän uusiminen.

Korollinen nettovelka oli kesäkuun lopussa 1 243 milj. euroa (31.12.2019: 1 155 milj. euroa), ja velkaantumistaso kasvoi 49,2 %:iin (31.12.2019: 45,1 %). Nettorahoituskulut olivat ensimmäisellä vuosipuoliskolla 46 milj. euroa (37 milj. euroa), ja korkokulut olivat 38 milj. euroa (36 milj. euroa).

Rahavarat olivat kesäkuun lopussa 399 milj. euroa (31.12.2019: 325 milj. euroa), ja rahavarat ja maksuvalmiusreservit olivat kokonaisuudessaan 0,8 mrd. euroa (31.12.2019: 1,0 mrd. euroa). Näiden reservien lisäksi Outokummulla on käytössään valmiusluoton 51 milj. euron käyttämätön lyhytaikainen osuus ja 56 milj. euroa rahoituksesta, joka voidaan käyttää Kemin kaivosinvestoinnin rahoittamiseen. Koronaviruspandemiaan liittyvistä epävarmuustekijöistä huolimatta Outokumpu on onnistunut jatkamaan yritystodistusten kohtuullista liikkeeseen laskua niiden määrän ollessa kesäkuun lopussa 287 milj. euroa.

Katsauskauden jälkeen 2.7. Outokumpu laski liikkeeseen 125 milj. euron vakuudettoman vaihtovelkakirjalainan, joka erääntyy heinäkuussa 2025. Lisäksi Outokumpu on saanut päätöksen hakemukseensa siirtää noin 75 milj. euroa Suomen arvonlisäveromaksuja enintään kahdella vuodella. Siirretyt maksut raportoidaan arvonlisäverovelkana. Nämä toimet vaikuttavat myönteisesti maksuvalmiuteen, velkojen maturiteettiprofiiliin ja pääomarakenteeseen.

Markkinakehitys

Markkina-analyysi- ja tutkimusyhtiö CRU:n viimeisimpien arvioiden mukaan ruostumattoman teräksen maailmanlaajuinen kokonaiskulutus laski 15,5 % vuoden 2020 toisella neljänneksellä edeltävän vuoden vastaavaan jaksoon verrattuna. Kulutus putosi eniten EMEA-alueella, 27,0 %, kun taas Amerikassa kulutus laski 19,5 % ja Aasian ja Tyynenmeren alueella 12,4 %. Vuoden 2020 ensimmäiseen neljännekseen verrattuna kokonaiskulutus toisella neljänneksellä laski 1,2 %, kulutuksen laskettua EMEA-alueella 22,4 % ja Amerikassa 20,7 %. Aasian ja Tyynenmeren alueella kulutus kasvoi 7,0 %. (CRU, toukokuu 2020)

SMR:n (Steel & Metals Market Research GmbH) viimeisimpien arvioiden mukaan reaalikysyntä toisella neljänneksellä laski 7 % verrattuna vuoden 2020 ensimmäiseen neljännekseen. Kysyntä laski autoteollisuudessa ja raskaassa liikenteessä 13,0 %, kemian-, petrokemian ja energiateollisuudessa 9,9 %, rakennusteollisuudessa ja infrastruktuurissa 8,0 %, teollisuustuotannossa ja raskaassa teollisuudessa 6,6 % ja kulutustavara- ja lääketieteellisyydessä 4,6 %. (SMR, heinäkuu 2020)

Vuoden 2020 kolmannella neljänneksellä maailmanlaajuisen kokonaiskulutuksen arvioidaan kasvavan 10,8 % toiseen neljännekseen verrattuna. EMEA-alueen arvioidaan kasvavan 10,9 %, Amerikan 13,3 % ja Aasian ja Tyynenmeren alueen 10,5 %. Viime vuoden kolmanteen neljännekseen verrattuna kulutuksen arvioidaan laskevan 6,0 %. EMEA-alueen arvioidaan laskevan 10,6 %, Amerikan 8,8 % ja Aasian ja Tyynenmeren alueen 4,8 %. (CRU, heinäkuu 2020)

Vuonna 2020 globaalin reaalikysynnän arvioidaan laskevan 10,7 % vuoteen 2019 verrattuna (SMR, heinäkuu 2020). Maailmanlaajuisen kokonaiskulutuksen arvioidaan laskevan 7,6 % vuonna 2020 vuoteen 2019 verrattuna (CRU, toukokuu 2020).

Europe-liiketoiminta-alue

Europe-tunnuslukuja		Q2/20	Q2/19	Q1/20	Q1-Q2/20	Q1-Q2/19	2019
Toimitukset	1 000 tonnia	356	391	391	747	806	1 459
Liikevaihto	Milj. EUR	900	1 096	1 025	1 925	2 221	4 089
Oikaistu käyttökate	Milj. EUR	30	73	67	97	115	216
Oikaisut							
Benrathin kiinteistön myyntivoitto Saksassa	Milj. EUR	-	-	-	-	-	70
Saksan uudelleenjärjestelykulut	Milj. EUR	-	-	-	-	-	-53
Käyttökate	Milj. EUR	30	73	67	97	115	233
Sidottu pääoma	Milj. EUR	1 840	1 985	1 878	1 840	1 985	1 901

Tulos

Q2 2020 verrattuna Q2 2019

Liikevaihto oli 900 milj. euroa (1 096 milj. euroa).
Oikaistu käyttökate oli 30 milj. euroa (73 milj. euroa).

- Ruostumattoman teräksen toimitusmäärät laskivat 9 % COVID-19-pandemiasta johtuvan heikon kysynnän ja korkeana jatkuneen tuontipaineen vuoksi.
- Ruostumattoman teräksen hinnat laskivat, ja tuotejakauma oli heikempi.
- Kannattavuutta tukivat matalammat tuotannon tarveaineiden kustannukset ja COVID-19-sopeutustoimet, jotka laskivat kiinteitä kustannuksia.
- Raaka-aineisiin liittyvät varasto- ja metallijohdannais-tappiot olivat 13 milj. euroa, samalla tasolla kuin Q2/19.

Q2 2020 verrattuna Q1 2020

Oikaistu käyttökate oli 30 milj. euroa
(Q1/20: 67 milj. euroa).

- Ruostumattoman teräksen toimitukset laskivat 9 % johtuen heikentyneestä kysynnästä.
- Ruostumattoman teräksen hinnat laskivat hieman, ja raaka-ainetehokkuus oli heikempi.
- Kiinteät kustannukset olivat matalammat COVID-19-sopeutustoimien ansiosta, mutta korkeammat kunnossapitokustannukset kumosivat tämän positiivisen vaikutuksen.
- Raaka-aineisiin liittyvät varasto- ja metallijohdannais-tappiot olivat 13 milj. euroa, samalla tasolla kuin Q1/20.

Markkinat

- Vuoden 2020 toisella neljänneksellä EMEA-alueen kulutus laski 27 % verrattuna vuoden 2019 toiseen neljännekseen ja 22 % verrattuna vuoden 2020 ensimmäiseen neljännekseen. (Lähde: CRU, toukokuu 2020)
- Kylmävälssattujen tuotteiden tuonti kolmansista maista EU-alueelle laski 23 %:iin toisella neljänneksellä vuoden ensimmäisen neljänneksen 29 %:sta. (Lähde: EUROFER, heinäkuu 2020)
- Kesäkuussa Euroopan komissio päätti kasvattaa tuontikiintiötä 3 %.
- Jakelijoiden varastot olivat pitkän aikavälin keskiarvotasoa korkeammat kesäkuussa.

Americas-liiketoiminta-alue

Americas-tunnuslukuja		Q2/20	Q2/19	Q1/20	Q1-Q2/20	Q1-Q2/19	2019
Toimitukset	1 000 tonnia	134	149	168	303	313	601
Liikevaihto	Milj. EUR	278	343	359	637	706	1.346
Oikaistu käyttökate	Milj. EUR	3	-8	20	22	-26	-27
Käyttökate	Milj. EUR	3	-8	20	22	-26	-27
Sidottu pääoma	Milj. EUR	927	961	957	927	961	914

Tulos

Q2 2020 verrattuna Q2 2019

Liikevaihto oli 278 milj. euroa (343 milj. euroa).

Oikaistu käyttökate kasvoi 3 milj. euroon (-8 milj. euroa).

- Ruostumattoman teräksen toimitukset laskivat 10 %, mutta tuotejakauma oli parempi.
- Matalammat ruostumattoman teräksen hinnat vaikuttivat kannattavuuteen.
- Raaka-aineisiin liittyvät varasto- ja metallijohdannaistappiot olivat 0 milj. euroa (-3 milj. euroa).

Q2 2020 verrattuna Q1 2020

Oikaistu käyttökate laski 3 milj. euroon (Q1/2020: 20 milj. euroa).

- Ruostumattoman teräksen toimitukset laskivat 20 % heikentyneen kysynnän seurauksena.
- Tuotejakauma oli heikompi.
- Raaka-aineisiin liittyvät varasto- ja metallijohdannaistappiot olivat 0 milj. euroa (Q1/20: -3 milj. euroa).

Markkinat

- Vuoden 2020 toisella neljänneksellä USA:n reaalikysyntä laski 21 % vuoden 2019 toiseen neljännekseen verrattuna.
- Kylmävalssattujen tuotteiden tuonti USA:han kasvoi 14 % toisella neljänneksellä vuoden 2020 ensimmäiseen neljännekseen verrattuna. (Lähde: American Iron & Steel Institute, kesäkuu 2020)
- Jakelijoiden varastot Yhdysvalloissa laskivat 7 % toisella neljänneksellä vuoden 2019 toiseen neljännekseen verrattuna. (Lähde: Metals Service Center Institute, kesäkuu 2020)

Long Products -liiketoiminta-alue

Long Products -tunnuslukuja		Q2/20	Q2/19	Q1/20	Q1-Q2/20	Q1-Q2/19	2019
Toimitukset	1 000 tonnia	40	65	61	101	135	226
Liikevaihto	Milj. EUR	119	186	170	289	370	642
Oikaistu käyttökate	Milj. EUR	-4	6	-1	-5	4	-7
Käyttökate	Milj. EUR	-4	6	-1	-5	4	-7
Sidottu pääoma	Milj. EUR	172	170	172	172	170	157

Tulos

Q2 2020 verrattuna Q2 2019

Liikevaihto oli 119 milj. euroa (186 milj. euroa).

Oikaistu käyttökate oli -4 milj. euroa (6 milj. euroa).

- Ruostumattoman teräksen toimitukset laskivat 38 %.
- Ruostumattoman teräksen hintoihin kohdistui painetta, ja tuotejakauma oli heikompi.
- Kiinteät kustannukset laskivat COVID-19-sopeutustoimien johdosta.
- Raaka-aineisiin liittyvät varasto- ja metallijohdannais-tappiot olivat 2 milj. euroa (-0 milj. euroa).

Q2 2020 verrattuna Q1 2020

Oikaistu käyttökate oli -4 milj. euroa

(Q1/2020: -1 milj. euroa).

- Ruostumattoman teräksen toimitukset laskivat 34 %.
- Kannattavuutta tukivat matalammat tuotannon tarveaineiden kustannukset sekä kiinteät kustannukset.
- Raaka-aineisiin liittyvät varasto- ja metallijohdannais-tappiot olivat 2 milj. euroa (Q1/2020: -5 milj. euroa).

Markkinat

- Pitkien tuotteiden kysyntä Yhdysvalloissa laski toisella neljänneksellä johtuen COVID-19:n aiheuttamasta markkinoiden hiljentymisestä ja jakelijoiden varastojen purkamisesta.
- Kysyntä Euroopassa pysyi matalalla tasolla. Jakelijoiden varastot ovat täynnä, ja loppukäyttäjien kysyntä keskeisillä autoteollisuuden ja koneiteollisuuden sektoreilla on heikkoa.

Ferrochrome-liiketoiminta-alue

Ferrochrome-tunnuslukuja		Q2/20	Q2/19	Q1/20	Q1-Q2/20	Q1-Q2/19	2019
Ferrokromin tuotanto	1 000 tonnia	123	129	136	260	262	505
Liikevaihto	Milj. EUR	95	127	112	207	253	461
Oikaistu käyttökate	Milj. EUR	24	31	25	49	61	96
Käyttökate	Milj. EUR	24	31	25	49	61	96
Sidottu pääoma	Milj. EUR	744	685	736	744	685	692

Tulos

Q2 2020 verrattuna Q2 2019

Liikevaihto oli 95 milj. euroa (127 milj. euroa).
Oikaistu käyttökate laski 24 milj. euroon (31 milj. euroa).

- Ferrokromin tuotanto laski 4 %.
- Kannattavuutta heikensivät matalammat tuotantomäärät ja 0,06 Yhdysvaltain dollaria naualta matalampi ferrokromin vertailuhinta.
- Kannattavuutta tukivat matalammat tuotannon tarveaineiden ja kunnossapidon kustannukset.

Q2 2020 verrattuna Q1 2020

Oikaistu käyttökate laski 24 milj. euroon (Q1/2020: 25 milj. euroa).

- Ferrokromin tuotanto laski 10 %.
- Kannattavuutta tuki ferrokromin korkeampi vertailuhinta, mutta tämän positiivisen vaikutuksen osittain kumosi spot-myyntin korkeampi osuus.
- Tuotannon tarveaineiden kustannukset laskivat.

Markkinat

- Ferrokromin vertailuhinta Euroopassa nousi toisella neljänneksellä 0,13 Yhdysvaltain dollaria naualta 1,14 Yhdysvaltain dollariin naualta (Q1/20: 1,01 Yhdysvaltain dollaria naualta).
- Vuoden 2020 kolmannella neljänneksellä vertailuhinta Euroopassa pysyi edellisen neljänneksen tasolla 1,14 Yhdysvaltain dollarissa naualta.

Vastuullisuus

Outokumpu on maailman johtava vastuullisesti tuotetun ruostumattoman teräksen valmistaja. Vastuullisuusstrategiamme perustuu kolmeen alueeseen, jotka ovat ilmasto, ympäristö ja yhteiskunta. Olemme sitoutuneet YK:n kestävän kehityksen tavoitteisiin keskittyen seuraaviin kuuteen tavoitteeseen: puhdas vesi ja sanitaatio; edullinen ja puhdas energia; ihmisarvoinen työ ja talouskasvu; kestävä teollisuus, innovaatiot ja infrastruktuurit; vastuullinen kuluttaminen ja ilmastoteot.

Outokumpu on ainoa ruostumattoman teräksen toimija maailmassa, jolla on hyväksytty tieteesen pohjautuva ilmastotavoite (Science Based Target) vähentää kasvihuonekaasujen päästöjä 20 % tuotettua ruostumattoman teräksen tonnia kohti vuonna 2023. Pitkän aikavälin tavoitteemme on saavuttaa hiilineutraalius vuonna 2050 EU:n vihreän kehityksen ohjelman (Green Deal) tavoitteiden mukaisesti. Outokummun muita vastuullisuustavoitteita ovat organisaation terveyden parantaminen, turvallisuuden parantaminen, korkeampi energiatehokkuus, ympäristövahinkojen nollassa sekä korkea materiaalien kierrätysaste.

Toukokuussa International Stainless Steel Forum (ISSF) huomioi Outokummun turvallisuustyön myöntäen Gold Award -turvallisuuspalkintonsa Hands are not tools -projektille. Meksikon tuotantolaitoksella kolmen vuoden aikana toteutettu projekti laski käsi- ja sormitapaturmien vuoksi menetetyt työajan määrän nollassa.

Turvallisuus

Kaikkien työtapaturmien taajuus (TRIFR) oli 2,6 vuoden 2020 toisella neljänneksellä (Q2/19: 3,1), kun tavoite oli alle 3,0. Vuoden 2020 ensimmäisen vuosipuoliskon turvallisuustilanne oli yhtiön historian vahvin kaikkien työtapaturmien taajuuden (TRIFR) ollessa 2,5 (tammi-kesäkuu 2019: 3,4).

Normaalien turvallisuustoimien lisäksi ennaltaehkäisevien turvallisuustoimenpiteiden määrä nousi vuoden 2020 toisen neljänneksen aikana historiansa korkeimmalle tasolle konserninlaajuisesti.

Outokumpu on toteuttanut lukuisia toimenpiteitä suojataakseen henkilöstönsä ja yhtiötä lähellä toimivien terveyttä ja turvallisuutta ja hallitakseen COVID-19-pandemian negatiivisia vaikutuksia. Näihin toimiin lukeutuvat etätyöskentely mahdollisuuksien mukaan, vierailijarajoitukset kaikissa toimipaikoissa, matkustuskielto, henkilöiden välinen turvaetäisyys sekä tehostettu huomio puhtauteen ja hygieniaan. Outokumpu seuraa tarkasti paikallisten viranomaisten ohjeistuksia ja mukauttaa omia toimiaan niiden mukaisesti.

Henkilöstö

Outokummun henkilöstömäärä laski 177:llä vuoden 2019 loppuun verrattuna ja oli kesäkuun lopussa 10 213 (31.12.2019: 10 390). Noin 350 työpaikan vähentämiseen johtaviin tehokkuustoimiin tähtäävä uudelleenjärjestelysuunnitelma Saksassa etenee suunnitelmien mukaisesti. Noin 80 %:sta suunnitelluista vähennyksistä on päästy sopimukseen.

Osakkeet

30.6.2020 Outokummun osakepääoma oli 311 milj. euroa, ja osakkeiden kokonaismäärä oli 416 374 448. Toisen neljänneksen lopussa yhtiön hallussa oli 4 550 586 omaa osaketta. Keskimääräinen ulkona olevien osakkeiden määrä toisella neljänneksellä oli 411 823 862.

Riskit ja epävarmuustekijät

Lyhyen aikavälin riskit ja epävarmuustekijät

Lyhyellä aikavälillä Outokumpu keskittyy hallitsemaan altistumistaan COVID-19-pandemiaan liittyviin riskeihin ja epävarmuustekijöihin liiketoiminnalleen ja tuotannolle, joihin kuuluu muun muassa: riski liiketoiminnan keskeytymisestä johtuen sulkemisista Outokummun tuotantotoimipaikoissa; heikentyneet näkymät ruostumattoman teräksen kysynnässä ja niiden vaikutukset Outokummun tuotteiden odotettuihin toimitusmääriin; vaikutukset henkilöstöresursseihin; riippuvuudet tietyistä kriittisistä toimittajista; kriittisten raaka-aineiden ja tarvikkeiden yleinen hinnoittelu ja saatavuus; vaikutukset maksuehtoihin toimittajien kanssa Outokummun heikentyneen luottoluokituksen vuoksi; myöhässä olevien maksusaatavien kasvu ja luottotappioiden realisoituminen asiakassaatavissa; maksuvalmius- ja uudelleenrahoitusriskit; muutokset ferrokromin, nikkelin, sähköenergian ja hiilidioksidipäästöoikeuksien hinnoissa; euroon, Yhdysvaltain dollariin, Ruotsin kruunuun ja Englannin puntaan vaikuttavat valuuttakurssimuutokset; negatiiviset vaikutukset etuus pohjaisten eläkejärjestelyiden varojen ja veloitteiden määriin; Outokumpuun sovellettavien korkomarginaalien riskit; osakeomistuksien arvoon liittyvät riskit, kuten esimerkiksi investointiin Fennovoima-projektissa sekä riskit liittyen projektien ja sijoitusten toteuttamiseen, mukaan lukien Kemin kaivoksella käynnissä oleva projekti.

Mahdollisilla epäsuotuisilla muutoksilla maailmanpolitiikassa tai -taloudessa, mukaan lukien koronaviruspandemian vakavat ja pitkittyneet vaikutukset ja niistä odotettua hitaampi toipuminen, voi olla merkittävä negatiivinen vaikutus Outokummun liiketoimintaan ja pääsyyn rahoitusmarkkinoille.

Varsinainen yhtiökokous 2020

28.5. Outokumpun varsinainen yhtiökokous 2020 järjestettiin poikkeusjärjestelyin COVID-19-pandemian vuoksi. Kokouksessa oli edustettuna 270 osakkeenomistajaa, jotka edustivat noin 175 miljoonaa osaketta ja ääntä. Yhtiökokous kannatti kaikkia hallituksen ja osakkeenomistajien nimitystoimikunnan tekemiä ehdotuksia vähintään 84 prosentilla annetuista äänistä.

Yhtiökokous vahvisti vuoden 2019 tilinpäätöksen ja myönsi vastuuvapauden yhtiön johdolle. Yhtiökokous päätti valtuuttaa hallituksen päättämään myöhemmin harkintansa mukaan enintään 0,10 euron osakekohtaisen osingon jakamisesta yhdessä tai useammassa erässä. Yhtiökokous hyväksyi ehdotukset hallituksen valtuuttamisesta päättämään omien osakkeiden hankinnasta sekä osakeannista ja osakkeisiin oikeuttavien erityisten oikeuksien antamisesta. Yhtiökokous hyväksyi myös osakkeenomistajien nimitystoimikunnan ehdotukset hallituksen jäsenistä ja palkkioista sekä yhtiön toimielinten palkitsemispolitiikan.

Muutokset hallituksessa ja johdossa

14.4. Outokumpun hallitus nimitti Heikki Malisen, KTM, MBA (Harvard), Outokumpu Oyj:n toimitusjohtajaksi ja yhtiön johtoryhmän puheenjohtajaksi. Malinen aloitti yhtiön palveluksessa 1.5. ja toimitusjohtajana 16.5.2020. Malinen oli ollut Outokumpun hallituksen jäsen vuodesta 2012 lähtien, ja nimityksensä myötä hän erosi yhtiön hallituksesta huhtikuun lopussa.

Katsauskauden jälkeiset tapahtumat

2.7. Outokumpu ilmoitti heinäkuussa 2025 erääntyvästä vakuudettomasta vaihtovelkakirjalainasta, joka on vaihdettavissa Outokumpun uusiin ja/tai olemassa oleviin osakkeisiin, tehdyn tarjouksen onnistuneesta toteuttamisesta ja hinnoittelusta. Uusia vaihtovelkakirjoja laskettiin liikkeeseen yhteensä 125 milj. euron yhteenlasketusta nimellisarvosta.

16.7. Outokumpu ilmoitti muutoksista johtoryhmässään. Liam Bates, kauppatieteiden kandidaatti, MBA, nimitettiin Long Products -liiketoiminta-alueen johtajaksi. Nimitys tuli voimaan välittömästi. Kari Tuutti, joka johti Long Products -liiketoiminta-alueita vuodesta 2014 lähtien, päätti jatkaa uraansa Outokumpun ulkopuolella. Liam Bates raportoi uudessa tehtävässään toimitusjohtaja Heikki Maliselle, mutta hän ei jatka Outokumpun johtoryhmän jäsenenä.

27.7. Outokumpu ilmoitti, että Outokumpun Europe-liiketoiminta-alueen johtaja Maciej Gwozdz on päättänyt siirtyä pois Outokummusta ottaakseen vastaan uuden tehtävän toisessa yhtiössä. Gwozdz jatkaa nykyisessä tehtävässään Outokumpun palveluksessa syyskuun loppuun asti. Hänen seuraajansa ilmoitetaan myöhemmin.

Helsingissä 7.8.2020

Outokumpu Oyj
Hallitus

Taloudelliset tiedot

Lyhennetty tuloslaskelma (Milj. EUR)

	1.4.-30.6. 2020	1.4.-30.6. 2019	1.1.-30.6. 2020	1.1.-30.6. 2019	1.1.-31.12. 2019
Liikevaihto	1 420	1 701	3 035	3 415	6 403
Hankinnan ja valmistuksen kulut	-1 372	-1 579	-2 866	-3 210	-6 108
Bruttokate	48	122	168	205	295
Liiketoiminnan muut tuotot	10	8	10	14	107
Myyntin ja hallinnon kulut	-67	-77	-138	-152	-292
Liiketoiminnan muut kulut	-7	-20	-12	-51	-77
Liiketulos	-16	33	29	16	33
Osuus osakkuusyhtiöiden ja yhteisyritysten tuloksista	1	2	1	3	6
Korkokulut	-18	-18	-38	-36	-76
Muut nettorahoitustuotot ja -kulut	-4	-0	-8	-0	-4
Rahoitustuotot ja -kulut yhteensä	-23	-18	-46	-37	-80
Tulos ennen veroja	-38	17	-16	-18	-41
Tuloverot	1	-12	1	-15	-33
Tilikauden tulos	-37	6	-15	-33	-75
Emoyhtiön omistajille kuuluvasta tuloksesta laskettu osakekohtainen tulos					
Osakekohtainen tulos, EUR	-0,09	0,01	-0,04	-0,08	-0,18
Laimennusvaikutuksella oikaistu osakekohtainen tulos, EUR	-0,09	0,01	-0,04	-0,08	-0,18

Laaja tuloslaskelma (Milj. EUR)

	1.4.-30.6. 2020	1.4.-30.6. 2019	1.1.-30.6. 2020	1.1.-30.6. 2019	1.1.-31.12. 2019
Tilikauden tulos	-37	6	-15	-33	-75
Muut laajan tuloksen erät					
Erät jotka siirretään myöhemmin tulosvaikutteisiksi:					
Muuntoerot					
Muuntoerojen muutos	-22	-25	-12	1	25
Luokittelun muutoksesta johtuva siirto muista laajan tuloksen eristä tulosvaikutteiseksi eräksi	-	-	-	-	3
Rahavirran suojaukset					
Rahavirran suojausten arvonmuutokset	4	4	3	3	12
Luokittelun muutoksesta johtuva siirto muista laajan tuloksen eristä tulosvaikutteiseksi eräksi	-0	0	-9	-1	-1
Luokittelun muutoksesta johtuva siirto muista laajan tuloksen eristä osaksi varaston arvoa	-2	-	-1	-	-2
Rahavirran suojauksiin liittyvät verot	0	0	0	0	-1
Erät joita ei siirretä tulosvaikutteisiksi:					
Etuuspohjaisten järjestelyiden uudelleenarvostus					
Muutokset tilikauden aikana	-23	-19	21	-27	-43
Uudelleenarvostukseen liittyvät verot	6	5	-3	9	10
Käypään arvoon muiden laajan tuloksen erien kautta kirjattavat rahoitusvarat	-6	-1	-22	-16	-54
Osuus osakkuusyhtiöiden ja yhteisyritysten muista laajan tuloksen eristä	0	0	-0	-0	-0
Muut laajan tuloksen erät verojen jälkeen	-44	-36	-23	-31	-49
Tilikauden laaja tulos	-81	-30	-37	-64	-124

Tilikauden tulos ja tilikauden laaja tulos kuuluvat kokonaisuudessaan emoyhtiön omistajille.

Lyhennetty tase (Milj. EUR)

	30.6.2020	30.6.2019	31.12.2019
VARAT			
Pitkäaikaiset varat			
Aineettomat hyödykkeet	611	595	607
Aineelliset käyttöomaisuushyödykkeet	2 739	2 754	2 767
Osuudet osakkuusyhtiöissä ja yhteisyrityksissä	38	41	38
Muut rahoitusvarat	29	77	36
Laskennalliset verosaamiset	228	243	229
Etuuspohjaisiin järjestelyihin kuuluvat varat	83	79	68
Myyntisaamiset ja muut saamiset	1	2	2
Pitkäaikaiset varat yhteensä	3 729	3 790	3 747
Lyhytaikaiset varat			
Vaihto-omaisuus	1 145	1 428	1 424
Muut rahoitusvarat	20	25	28
Myyntisaamiset ja muut saamiset	625	739	514
Rahavarat	399	190	325
Lyhytaikaiset varat yhteensä	2 190	2 381	2 291
Myytävinä olevat varat	-	19	-
VARAT YHTEENSÄ	5 919	6 190	6 038
OMA PÄÄOMA JA VELAT			
Emoyhtiön omistajille kuuluva oma pääoma			
	2 525	2 624	2 562
Pitkäaikaiset velat			
Korolliset velat	1 293	710	1 053
Muut rahoitusvelat	0	0	-
Laskennalliset verovelat	14	12	12
Veloitteet etuuspohjaisista järjestelyistä sekä muista pitkäaikaisista työsuhde-etuuksista	325	338	335
Varaukset	69	62	85
Ostovelat ja muut velat	28	34	29
Pitkäaikaiset velat yhteensä	1 729	1 156	1 514
Lyhytaikaiset velat			
Korolliset velat	348	787	427
Muut rahoitusvelat	10	21	17
Varaukset	6	4	25
Ostovelat ja muut velat	1 300	1 598	1 493
Lyhytaikaiset velat yhteensä	1 665	2 410	1 962
OMA PÄÄOMA JA VELAT YHTEENSÄ	5 919	6 190	6 038

Lyhennetty rahavirtalaskelma (Milj. EUR)

	1.4.-30.6. 2020	1.4.-30.6. 2019	1.1.-30.6. 2020	1.1.-30.6. 2019	1.1.-31.12. 2019
Tilikauden tulos	-37	6	-15	-33	-75
Oikaisuerät					
Poistot ja arvonalentumiset	61	58	122	115	233
Muut ei-rahavirtavaikuttavat oikaisut	13	37	33	59	97
Käyttöpääoman muutos	93	96	-13	127	218
Käytetyt varaukset ja maksetut velvoitteet etuusperusteisista järjestelyistä ja muista pitkäaikaisista työsuhde-etuuksista	-34	-7	-46	-27	-53
Saadut osingot ja korot	0	5	0	5	12
Maksetut korot	-20	-15	-32	-27	-56
Maksetut verot	-3	-2	-8	-5	-5
Liiketoiminnan nettorahavirta	72	177	40	216	371
Liiketoimintojen hankinnat vähennettyinä hankintahetken rahavaroilla	-	-	-	-	-3
Investoinnit	-52	-46	-110	-87	-190
Tytäryhtiöiden myynnit vähennettyinä luovutetuilla rahavaroilla	-	-	-	-	9
Omaisuuksien myynti	0	3	0	5	109
Muu investointien rahavirta	1	6	1	9	10
Investointien nettorahavirta	-51	-37	-109	-72	-65
Rahavirta ennen rahoitusta	22	140	-68	144	306
Maksetut osingot	-	-62	-	-62	-62
Pitkäaikaisten lainojen nostot	22	24	341	74	515
Pitkäaikaisten lainojen lyhennykset	-9	-9	-389	-19	-110
Lyhytaikaisten lainojen muutos	-48	-36	191	-16	-396
Muu rahoituksen rahavirta	-0	-0	-0	1	3
Rahoituksen nettorahavirta	-34	-82	143	-22	-49
Rahavarojen nettomuutos	-13	58	75	122	256
Rahavarat tilikauden alussa	411	132	325	68	68
Rahavarojen nettomuutos	-13	58	75	122	256
Valuuttakurssien muutosten vaikutus	0	-1	-1	-0	0
Rahavarat tilikauden lopussa	399	190	399	190	325

	Osakepääoma	Ylikurssirahasto	Sijoitetun vapaan oman pääoman rahasto	Muut rahastot	Muiden laajan tuloksen erien kautta kirjattavien rahoitusvarojen käyvän arvon rahasto	Johdannaisten käyvän arvon rahasto	Kumulatiiviset muuntoerot	Etuuspoijaisten järjestelyiden uudelleenarvostus	Omat osakkeet	Muut kertyneet voittovarot	Oma pääoma yhteensä
Oma pääoma 1.1.2019	311	714	2 103	3	5	-3	-56	-80	-40	-207	2 750
Tilikauden tulos	-	-	-	-	-	-	-	-	-	-33	-33
Muut laajan tuloksen erät	-	-	-	-	-16	3	1	-18	-	-0	-31
Tilikauden laaja tulos	-	-	-	-	-16	3	1	-18	-	-33	-64
Liiketoimet omistajien kanssa											
Sijoitetut ja jaetut varat											
Maksetut osingot	-	-	-	-	-	-	-	-	-	-62	-62
Osakeperusteiset maksut	-	-	-	-	-	-	-	-	3	-4	-1
Muut	-	-	-	-	-	-	-	-3	-	3	-
Oma pääoma 30.6.2019	311	714	2 103	3	-11	0	-55	-101	-37	-303	2 624
Oma pääoma 31.12.2019	311	714	2 103	3	-49	6	-27	-116	-33	-350	2 562
Tilikauden tulos	-	-	-	-	-	-	-	-	-	-15	-15
Muut laajan tuloksen erät	-	-	-	-	-22	-6	-12	18	-	-0	-23
Tilikauden laaja tulos	-	-	-	-	-22	-6	-12	18	-	-15	-37
Liiketoimet omistajien kanssa											
Sijoitetut ja jaetut varat											
Osakeperusteiset maksut	-	-	-	-	-	-	-	-	0	-0	0
Oma pääoma 30.6.2020	311	714	2 103	3	-71	-0	-39	-98	-32	-365	2 525

Käyttökateen ja liiketuloksen oikaisu (Milj. EUR)	Q2/2020	Q2/2019	Q1-Q2/2020	Q1-Q2/2019	2019
Benrathin kiinteistön myyntivoitto	-	-	-	-	70
Saksan uudelleenjärjestelykulut	-	-	-	-	-53
Sopimus ThyssenKruppin kanssa	-	-	-	-14	-14
Käyttökateen ja liiketuloksen oikaisu	-	-	-	-14	3

Konsernin tunnusluvut	Q2/2020	Q2/2019	Q1-Q2/2020	Q1-Q2/2019	2019	
Toiminnan laajuus						
Sijoitettu pääoma kauden lopussa	Milj. EUR	3 939	4 048	3 939	4 048	3 904
Investoinnit käyttöomaisuuteen	Milj. EUR	57	49	109	100	221
Poistot	Milj. EUR	-61	-57	-122	-114	-230
Arvonalentumiset	Milj. EUR	-0	-1	-0	-1	-3
Henkilöstömäärä kauden lopussa ¹⁾		10 213	10 483	10 213	10 483	10 390
- keskimäärin kauden aikana		10 515	10 788	10 439	10 642	10 645

Kannattavuus						
Oikaistu käyttökate	Milj. EUR	45	91	151	145	263
Käyttökateen oikaisu	Milj. EUR	-	-	-	-14	3
Käyttökate	Milj. EUR	45	91	151	131	266
Osakekohtainen tulos	EUR	-0,09	0,01	-0,04	-0,08	-0,18
Laimennusvaikutuksella oikaistu osakekohtainen tulos	EUR	-0,09	0,01	-0,04	-0,08	-0,18
Osakkeiden keskimääräinen lukumäärä ¹⁾	1 000 kpl	411 824	411 321	411 808	410 981	411 198
Oman pääoman tuotto	%	-2,2	0,8	-2,2	0,8	-2,8
Sijoitetun pääoman tuotto	%	1,1	2,9	1,1	2,9	0,8

Rahoitus ja taloudellinen asema						
Pitkäaikaiset korolliset velat	Milj. EUR	1 293	710	1 293	710	1 053
Lyhytaikaiset korolliset velat	Milj. EUR	348	787	348	787	427
Rahavarat	Milj. EUR	-399	-190	-399	-190	-325
Korollinen nettovelka kauden lopussa	Milj. EUR	1 243	1 307	1 243	1 307	1 155
Korollinen nettovelka/oikaistu käyttökate		4,6	3,6	4,6	3,6	4,4
Omavaraisuusaste kauden lopussa	%	42,7	42,5	42,7	42,5	42,5
Velkaantumisaste kauden lopussa	%	49,2	49,8	49,2	49,8	45,1
Oma pääoma/osake kauden lopussa ²⁾	EUR	6,13	6,38	6,13	6,38	6,22

¹⁾ 30.6.2020 konsernin palveluksessa oli lisäksi noin 540 kesätyöntekijää (30.6.2019: noin 710).

²⁾ Ei sisällä hankittuja omia osakkeita.

Liikevaihto segmentteittäin (Milj. EUR)	Q2/2020	Q2/2019	Q1-Q2/2020	Q1-Q2/2019	2019
Europe yhteensä	900	1 096	1 925	2 221	4 089
josta konsernin sisäinen	12	12	44	24	66
Americas yhteensä	278	343	637	706	1 346
josta konsernin sisäinen	0	1	0	2	3
Long Products yhteensä	119	186	289	370	642
josta konsernin sisäinen	12	38	45	86	137
Ferrochrome yhteensä	95	127	207	253	461
josta konsernin sisäinen	39	80	120	165	293
Muu toiminta yhteensä	163	148	327	282	653
josta konsernin sisäinen	71	69	142	140	290
	1 420	1 701	3 035	3 415	6 403

Oikaistu käyttökate segmentteittäin (Milj. EUR)	Q2/2020	Q2/2019	Q1-Q2/2020	Q1-Q2/2019	2019
Europe	30	73	97	115	216
Americas	3	-8	22	-26	-27
Long Products	-4	6	-5	4	-7
Ferrochrome	24	31	49	61	96
Muu toiminta ja sisäiset erät	-7	-11	-13	-10	-15
	45	91	151	145	263

Käyttökate ja liiketuloksen oikaisu segmentteittäin (Milj. EUR)	Q2/2020	Q2/2019	Q1-Q2/2020	Q1-Q2/2019	2019
Europe	-	-	-	-	17
Americas	-	-	-	-	-
Long Products	-	-	-	-	-
Ferrochrome	-	-	-	-	-
Muu toiminta	-	-	-	-14	-14
	-	-	-	-14	3

Käyttökate segmentteittäin (Milj. EUR)	Q2/2020	Q2/2019	Q1-Q2/2020	Q1-Q2/2019	2019
Europe	30	73	97	115	233
Americas	3	-8	22	-26	-27
Long Products	-4	6	-5	4	-7
Ferrochrome	24	31	49	61	96
Muu toiminta ja sisäiset erät	-7	-11	-13	-24	-29
	45	91	151	131	266

Oikaistu liike-tulos segmentteittäin (Milj. EUR)	Q2/2020	Q2/2019	Q1-Q2/2020	Q1-Q2/2019	2019
Europe	-5	40	27	50	82
Americas	-12	-23	-6	-54	-84
Long Products	-7	4	-10	-0	-16
Ferrochrome	15	24	32	47	67
Muu toiminta ja sisäiset erät	-8	-12	-15	-13	-19
	-16	33	29	30	30

Liike-tulos segmentteittäin (Milj. EUR)	Q2/2020	Q2/2019	Q1-Q2/2020	Q1-Q2/2019	2019
Europe	-5	40	27	50	99
Americas	-12	-23	-6	-54	-84
Long Products	-7	4	-10	-0	-16
Ferrochrome	15	24	32	47	67
Muu toiminta ja sisäiset erät	-8	-12	-15	-27	-34
	-16	33	29	16	33

Poistot segmenteittäin (Milj. EUR)	Q2/2020	Q2/2019	Q1-Q2/2020	Q1-Q2/2019	2019
Europe	-35	-33	-70	-65	-134
Americas	-14	-14	-28	-28	-56
Long Products	-2	-2	-5	-4	-8
Ferrochrome	-8	-7	-17	-15	-29
Muu toiminta	-1	-1	-2	-3	-4
	-61	-57	-122	-114	-230

Investoinnit segmenteittäin (Milj. EUR)	Q2/2020	Q2/2019	Q1-Q2/2020	Q1-Q2/2019	2019
Europe	7	7	16	19	44
Americas	3	4	6	9	20
Long Products	0	4	1	6	18
Ferrochrome	34	26	59	51	103
Muu toiminta	12	8	27	15	35
	57	49	109	100	221

Sidottu pääoma segmenteittäin (Milj. EUR)	Q2/2020	Q2/2019	Q1-Q2/2020	Q1-Q2/2019	2019
Europe	1 840	1 985	1 840	1 985	1 901
Americas	927	961	927	961	914
Long Products	172	170	172	170	157
Ferrochrome	744	685	744	685	692
Muu toiminta ja sisäiset erät	42	15	42	15	23
	3 724	3 817	3 724	3 817	3 687

Henkilöstö kauden lopussa segmenteittäin	Q2/2020	Q2/2019	Q1-Q2/2020	Q1-Q2/2019	2019
Europe	6 651	6 812	6 651	6 812	6 753
Americas	1 880	1 973	1 880	1 973	1 934
Long Products	842	898	842	898	883
Ferrochrome	473	461	473	461	472
Muu toiminta	367	339	367	339	348
	10 213	10 483	10 213	10 483	10 390

30.6.2020 konsernin palveluksessa oli lisäksi noin 540 kesätyöntekijää (30.6.2019: noin 710).

Maantieteelliset tiedot – Liikevaihto kohdemaan mukaan

	1.1.–30.6. 2020	1.1.–30.6. 2019	1.1.–31.12. 2019
Suomi	128	156	264
Muu Eurooppa	1 745	1 973	3 598
Pohjois-Amerikka	724	817	1 573
Aasia ja Australia	210	277	506
Muut maat	228	193	462
	3 035	3 415	6 403

Muut maat sisältävät Outokumpu Oyj:n nikkeliv arranttien myynnin.

Ulkoinen liikevaihto segmentteittäin			
Europe	1 881	2 197	4 023
josta Suomi yhteensä	120	149	254
josta muu Eurooppa yhteensä	1 567	1 773	3 277
josta Pohjois-Amerikka yhteensä	27	44	96
josta Aasia ja Australia yhteensä	144	206	349
josta muut maat yhteensä	24	25	47
Americas	637	704	1 343
josta Pohjois-Amerikka yhteensä	615	670	1 277
josta Aasia ja Australia yhteensä	3	7	13
josta muut maat yhteensä	19	27	52
Long Products	244	284	505
josta Suomi yhteensä	1	1	1
josta muu Eurooppa yhteensä	140	162	265
josta Pohjois-Amerikka yhteensä	83	103	200
josta Aasia ja Australia yhteensä	20	18	39
Ferrochrome	87	88	168
josta Suomi yhteensä	6	5	8
josta muu Eurooppa yhteensä	38	38	56
josta Aasia ja Australia yhteensä	43	45	104
josta muut maat yhteensä	0	-	1
Muu toiminta	185	142	363
josta muut maat yhteensä	185	142	363
	3 035	3 415	6 403

Muu toiminta sisältää Outokumpu Oyj:n nikkeliv arranttien myynnin.

Aineelliset käyttöomaisuushyödykkeet (Milj. EUR)	1.1.–30.6. 2020	1.1.–30.6. 2019	1.1.–31.12. 2019
Kirjanpitoarvo tilikauden alussa	2 767	2 659	2 659
IFRS 16 -siirtymän vaikutus	-	131	131
Muuntoerot	-2	-2	15
Lisäykset	88	99	205
Vähennykset	-0	-4	-24
Myydyt tytäryritykset	-	-	-1
Uudelleenryhmittelyt	1	-0	3
Poistot ja arvonalentumiset	-114	-111	-226
Uudelleenryhmittely myytävänä oleviin varoihin	-	-19	-
Muu muutos	-0	-0	5
Kirjanpitoarvo tilikauden lopussa	2 739	2 754	2 767

Vastuusitoumukset (Milj. EUR)

	30.6.2020	30.6.2019	31.12.2019
Kiinnitykset	3 175	3 148	3 192
Muut pantit	13	13	13
Annetut takaukset			
Tytäryhtiöiden puolesta kaupallisten ja muiden sitoumusten vakuudeksi	28	28	27
Osakkuusyhtiöiden puolesta rahoituksen vakuudeksi	2	6	4
Muut vastuut	11	15	14

Kiinnitykset liittyvät pääosin konsernin rahoituksen vakuusjärjestelyihin. Merkittävä osa Outokummun lainoista on vakuudellisia. Vakuutena on konsernin merkittävimpien tuotantolaitosten kiinteää omaisuutta. Kiinnitykset sisältävät myös yritys kiinnityksen DeepMine-projektiin liittyvän lainan vakuudeksi.

Outokumpu on antanut AvestaPolarit-eläkejärjestelyyn liittyen vakuuden, joka sisältää takauksen ja yhden tytäryhtiön osakkeiden panttauksen.

Muut pantit sisältävät 13 milj. euroa Outokummun omistamia Manga LNG Oyn osakkeita, jotka on pantattu Manga LNG Oyn tiettyjen vastuiden vakuudeksi. Outokummun kokonaisvastuu 30.6.2020 oli 26 milj. euroa (30.6.2019: 34 milj. euroa ja 31.12.2019: 29 milj. euroa), joka pantin ylittävältä osalta esitetään muissa vastuissa. Muut vastuut sisältävät myös Outokummun osuuden Tornion Voima Oyn nettovelasta.

Outokummun osuus Fennovoima-investoinnista on noin 250 milj. euroa, josta 92 milj. euroa oli maksettu 30.6.2020 mennessä. Projektiin liittyvät tulevien vuosien käyttöomaisuusinvestoinnit ovat keskimäärin 15–20 milj. euroa vuodessa, ja noin puolet Outokummun kokonaisinvestoinnista toteutuu vasta rakentamisvaiheen lopussa.

Konsernin muut taseen ulkopuoliset investointisitoumukset 30.6.2020 olivat 74 milj. euroa (30.6.2019: 116 milj. Euroa ja 31.12.2019: 68 milj. euroa).

Lähipiiritapahtumat (Milj. EUR)

	1.1.–30.6. 2020	1.1.–30.6. 2019	1.1.–31.12. 2019
Tapahtumat lähipiiriyhteisöjen kanssa			
Mynnit	39	46	89
Ostot	-20	-4	-7
Saadut osingot	-	5	10
Myyntisaamiset ja muut saamiset	17	39	29
Ostovelat ja muut velat	2	4	3

Johdannaissopimusten käyvät arvot ja nimellismäärät (Milj. EUR)	30.6.2020 Käyvät nettoarvot	31.12.2019 Käyvät nettoarvot	30.6.2020 Nimellis- määrät	31.12.2019 Nimellis- määrät
Valuutta- ja korkojohdannaiset				
Valuuttatermiinit	-2	-3	930	1 815
Valuuttaoptiot, ostetut	-	0	-	6
Koronvaihtosopimukset	6	5	200	200
			Tonnia	Tonnia
Metallijohdannaiset				
Suojauslaskettavat nikkelitermiinit	-0	6	9 533	8 048
Nikkelitermiinit	-2	-6	7 038	9 772
Molybdeenitermiinit	-	-0	-	18
Nikkeliopiot, ostetut	1	0	1 000	5 500
	3	3		

Hierarkia käypään arvoon arvostetuista rahoitusvaroista ja -veloista 30.6.2020 (Milj. EUR)

	Taso 1	Taso 2	Taso 3	Yhteensä
Varat				
Käypään arvoon muun laajan tuloksen erien kautta kirjattavat sijoitukset	-	-	22	22
Käypään arvoon tulosvaikuttavasti kirjattavat sijoitukset	13	-	-	13
Johdannaiset	-	14	-	14
	13	14	22	49
Velat				
Johdannaiset	-	10	-	10

Täsmäytyslaskelma tason 3 muutoksista (Milj. EUR)

Käypään arvoon muiden laajan tuloksen erien kautta kirjattavat sijoitukset

Tasearvo 1.1.2020	31
Lisäykset	13
Käyvän arvon muutokset	-22
Tasearvo 30.6.2020	22

Suurin osa käypään arvoon muun laajan tuloksen kautta kirjattavista sijoituksista hierarkiatasolla 3 liittyvät sijoituksiin pörssinoteeraamattomissa energiantuotantoyhtiöissä. Energiantuotantoyhtiöiden osakkeiden arvostus perustuu diskontattuihin kassavirtoihin, joissa huomioidaan sähkön markkinahinnat, diskonttokorko, inflaatiotaso, arvioitu saatava sähkön määrä ja arvioidut tuotantokustannukset.

Outokumpu on sijoittanut Voimaosakeyhtiö SF:ään, jonka kautta Outokummulla on noin 14 %:n epäsuora omistusosuus Fennovoima Oyn ydinvoimalahankkeessa. Voimaosakeyhtiö SF:n arvostusmalli huomioi lisäksi esimerkiksi Mankala-periaatteen mukaisen arvioidun sähkön ostohinnan, projektin valmistusajankohdan sekä Fennovoima Oyn rahoituskustannuksen. Voimaosakeyhtiö SF:n osakkeiden käypä arvo on erittäin herkkä arvostusparametreille, joista erityisesti pitkän aikavälin sähkön markkinahinnalle, Fennovoiman kapasiteetin käyttöasteelle, kassavirtojen ja terminaaliarvon diskontokoroille, kustannusten ja sähkön markkinahinnan inflaatioille sekä projektin valmistusajankohdalle.

Johto on arvioinut sähkön pitkän aikavälin markkinahinnan ajankohdalle, jolloin voimalan arvioidaan olevan käyttövalmis, ja arvostuksessa käytetty arvio on nykyistä markkinahintatasoa korkeampi. Projektin pituus ja laitoksen käyttöaika vaikuttavat kuitenkin arvion luotettavuuteen, ja jo kohtuulliset muutokset sähkön hinnassa tai muissa arvostusparametreissa voivat vaikuttaa merkittävästi sijoituksen käypään arvoon. Kaiken kaikkiaan projektiriskin arvioidaan olevan korkea oletetun käyttöönoton ollessa vuoden 2029 alkupuoliskolla, ja mahdollisten käypien arvojen vaihteluväli on suuri.

Pitkäaikaisen korollisen velan käypä arvo on 1 257 milj. euroa (kirjanpitoarvo 1 293 milj. euroa). Muiden rahoituserien käypä arvo ei poikkea oleellisesti niiden tasearvosta.

Taloudellisten tunnuslukujen laskentaperusteet

Käyttökate	=	Liiketulos ennen poistoja ja arvonalentumisia	
Käyttökateen tai liiketuloksen oikaisu	=	Olenneiset tuotto- ja kuluerät, jotka vaikuttavat vertailukelpoisuuteen kausien välillä, koska ne ovat luonteeltaan, kooltaan tai esiintymistiheydeltään poikkeuksellisia, liittyen esimerkiksi konserninlaajuisiin uudelleenjärjestelyihin, tai omaisuuden tai liiketoimintojen myynteihin.	
Oikaistu käyttökate/liiketulos	=	Käyttökate/liiketulos – oikaisuiksi luokitellut erät	
Sijoitettu pääoma	=	Oma pääoma + korollinen nettovelka + veloitteet etuusperusteisista järjestelyistä sekä muista pitkäaikaisista työsuhde-etuksista (netto) + korkojohdannaisvelat (netto) + korkovelat (netto) – myytävänä olevat varat (netto) – lainasaamiset – käypään arvoon muiden laajan tuloksen erien kautta kirjattavat rahoitusvarat – käypään arvoon tulosvaikuttavasti kirjattavat sijoitukset – osuudet osakkuusyhtiöissä ja yhteisyrityksissä	
Sidottu pääoma	=	Sijoitettu pääoma – laskennallinen verosaaminen (netto)	
Sijoitetun pääoman tuotto (ROCE)	=	$\frac{\text{Liiketulos (neljän vuosineljänneksen rullaava)}}{\text{Sijoitettu pääoma (neljän vuosineljänneksen rullaava keskiarvo)}}$	× 100
Oman pääoman tuotto (ROE)	=	$\frac{\text{Tilikauden tulos (neljän vuosineljänneksen rullaava)}}{\text{Oma pääoma (neljän vuosineljänneksen rullaava keskiarvo)}}$	× 100
Korollinen nettovelka	=	Pitkä- ja lyhytaikaiset korolliset velat – rahavarat	
Omavaraisuusaste	=	$\frac{\text{Oma pääoma}}{\text{Taseen loppusumma – saadut ennakot}}$	× 100
Velkaantumisaste	=	$\frac{\text{Korollinen nettovelka}}{\text{Oma pääoma}}$	× 100
Korollinen nettovelka/oikaistu käyttökate	=	$\frac{\text{Korollinen nettovelka}}{\text{Oikaistu käyttökate (neljän vuosineljänneksen rullaava)}}$	
Osakekohtainen tulos	=	$\frac{\text{Emoyhtiön omistajille kuuluva tilikauden tulos}}{\text{Osakkeiden keskimääräinen osakeantioikaistu lukumäärä kauden aikana}}$	
Oma pääoma/osake	=	$\frac{\text{Emoyhtiön omistajille kuuluva oma pääoma}}{\text{Osakkeiden osakeantioikaistu lukumäärä kauden lopussa}}$	

Laatimisperiaatteet

Tämä puolivuotiskatsaus on tilintarkastamaton, ja se on laadittu IAS 34 Osavuositarkastukset -standardin mukaisesti. Katsauksessa on noudatettu samoja laatimisperiaatteita kuin vuoden 2019 tilinpäätöksessä pois lukien 1.1.2020 käyttöön otetut uudet ja muutetut standardit.

COVID-19:stä johtuva maailmanlaajuinen talouden hidastuminen ja markkinoiden yleinen epävarmuus ovat vaikuttaneet Outokummun tulokseen, ja yhtiö on arvioinut niiden aiheuttaman vaikutuksen taloudelliseen asemaansa.

Kaikki katsauksessa esitetyt luvut on pyöristetty, joten yksittäisten lukujen yhteenlaskettu summa saattaa poiketa esitetystä summaluovusta. Tunnusluvut on laskettu käyttäen tarkkoja arvoja.

Myyntin tulouttaminen (uusi)

Outokumpu on sopinut tiettyjen eurooppalaisten asiakkaidensa kanssa järjestelystä, jossa Outokumpu laskuttaa asiakasta mutta ei samassa yhteydessä toimita materiaalia (engl. "bill and hold"). Näissä asiakkaan pyyntöön perustuissa järjestelyissä Outokumpu varasto valmiina toimitettavaksi olevan materiaalin omassa varastossaan enintään 3 kuukauden ajan ennen varsinaista toimitusta. Outokumpu on kuitenkin siirtänyt määräysvallan tuotteisiin asiakkaalle ja siten kirjannut materiaalityymin tuotot liikevaihtoonsa. Tuotot liittyen Outokummun suoriteveloitteeseen toimittaa materiaali kirjataan toimituksen yhteydessä.

Järjestelyn perusteella kirjattu myynti oli alle 1 % Europe-liiketoiminta-alueen vuoden 2020 toisen neljänneksen liikevaihdosta.

Johdon harkintaan perustuvat ratkaisut ja arvioiden käyttö

Tilinpäätöksen laadinta IFRS:n mukaan edellyttää johdon tekevän harkintaan perustuvia ratkaisuja sekä sellaisten arvioiden ja oletusten käyttämistä, jotka vaikuttavat taseen laadintahetken varojen ja velkojen määriin, ehdollisten varojen ja velkojen raportointiin sekä tuottojen ja kulujen määriin raportointikaudella.

Arvioidessaan omaisuusarvosta tulevaisuudessa saatavia rahavirtoja ja laskelmissa käytettäviä diskonttokorkoja johdon on tehtävä tulevaisuuden odotuksiin liittyviä oletuksia (esimerkiksi tulevasta tuotteiden hinnoittelusta, tuotantomääristä ja -kustannuksista, markkinoiden kysynnästä ja tarjonnasta, odotettavista kunnossapitoinvestoinneista sekä keskimääräisestä pääoman kustannuksesta). Arvioidessaan tulevia rahavirtoja COVID-19-pandemiaan liittyen johto tekee arvioita pandemian aiheuttamien vaikutusten

vakavuudesta markkinoille ja taloudelliselle kehitykselle sekä niistä palautumisen aikataulusta ja kestosta.

Arviot perustuvat johdon parhaaseen näkemykseen raportointikauden päättymisajankohtana, mutta on mahdollista, että toteumat poikkeavat tilinpäätöksessä käytetyistä arvioista ja oletuksista.

Riskienhallinta ja COVID-19

Työntekijöiden terveyden ja turvallisuuden suojeleminen on Outokummulle ensisijaisen tärkeää. COVID-19-pandemian puhjettua Outokumpu on toteuttanut useita toimenpiteitä varmistaakseen työntekijöidensä terveyden, turvallisuuden ja hyvinvoinnin ja jatkaa COVID-19-tilanteen seuraamista tarkasti. Näiden oikea-aikaisten toimenpiteiden ansiosta Outokumpu on pystynyt rajoittamaan pandemian vaikutuksia henkilöstöön, toimintaan sekä asiakaspalveluun.

Aineettomien hyödykkeiden ja aineellisen käyttöomaisuushyödykkeiden arvonalentumistestaus

Outokumpu arvioi aineettomien hyödykkeiden ja aineellisten käyttöomaisuushyödykkeiden arvonalentumistarvetta neljännesvuosittain. Osana skenaarioihin perustuvaa arviointia mahdollisista COVID-19-pandemian vaikutuksista yhtiön liiketoimintaan Outokumpu on päivittänyt arvonalentumistestauksessa käytettyjä ennusteita. Myös muut oletukset kuten diskonttokorko on päivitetty. Kaikilla liiketoiminta-alueilla diskontattuihin rahavirtaennusteisiin perustuvat arviot kerrytettävissä olevista rahamääristä ylittävät edelleen varojen kirjanpitoarvot, joten arvonalentumistappioita ei kirjattu. Americas-liiketoiminta-alueen arvioitu kerrytettävissä oleva rahamäärä ylittää kirjanpitoarvon hieman suuremmalla määrällä kuin vuoden 2019 lopussa. Tilanteen parantuminen johtuu keskimääräisen pääoman tuottovaatimuksen myönteisestä kehityksestä sekä alhaisemmista varojen kirjanpitoarvoista, mutta arviot ovat edelleen samankaltaisesti herkkiä laskelmissa käytetyille oletuksille kuin vuoden 2019 lopussa.

Luottoriskien hallinta

Outokumpu suojaa myyntiä hyväksytyillä luottolimiiteillä tai varmennetuilla maksujärjestelyillä. Merkittävä osa asiakassaamisista on katettu luottovakuutuksilla, joiden perusteella voidaan saada pääsääntöisesti noin 95 %:n korvaus vakuutetuista määristä. Osa kaupallisiin saamisiin liittyvästä luottoriskistä on katettu rembursseilla, ennakkomaksuilla ja pankkitakauksilla. Outokummun omalla riskillä olevien myyntisaamisten määrä on ollut noin 4 % vuoden 2020 aikana, kun määrä on tyyppillisesti vaihdellut 3–12 %:n välillä. Luottolimiittien saatavuus vakuuttajilta on säilynyt vuoden 2020 aikana

eikä vakuutusten kattavuudessa ole tapahtunut merkittävää muutosta. Outokumpu on seurannut luottoriskiä viikoittain ja erääntyneiden saamisten tilannetta päivittäin ja jatkanut läheistä yhteistyötä luottovakuuttajien kanssa. Erääntyneiden myyntisaamisten määrä 30.6.2020 oli 37 milj. euroa (30.6.2019: 51 milj. euroa ja 31.12.2019: 47 milj. euroa).

Maksuvalmius

Rahavarat olivat 399 milj. euroa 30.6.2020 ja rahavarat ja maksuvalmiusreservit olivat kokonaisuudessaan noin 0,8 mrd. euroa (30.6.2019: 190 milj. euroa ja 0,8 mrd. euroa; ja 31.12.2019: 325 milj. euroa ja 1,0 mrd. euroa). Näiden reservien lisäksi Outokummulla on käytössä valmiusluoton 51 milj. euron käyttämätön lyhytaikainen osuus ja 56 milj. euroa rahoituksesta, joka voidaan käyttää Kemin kaivosinvestoinnin rahoittamiseen. Koronaviruspandemiaan liittyvistä epävarmuuksista huolimatta Outokummun on onnistunut jatkaa yritystodistusten kohtuullista liikkeeseen laskua niiden määrän ollessa 30.6.2020 287 milj. euroa (30.6.2019: 476 milj. euroa ja 31.12. 2019: 101 milj. euroa).

Outokummun rahoitusjärjestelyjen rahoituskovenantit perustuvat velkaantumisasteeseen. Outokumpu täyttää rahoitus sopimusten kovenantivaatimukset ja arvioi täyttävänsä ne myös vaikeampien COVID-19:ään liittyvien ennusteskenaarioiden toteutuessa.

Katsauskauden päättymisen jälkeen Outokumpu laski liikkeeseen 125 milj. euron vakuudettoman vaihtovelkakirjalainan, joka erääntyy heinäkuussa 2025. Lisäksi Outokumpu voi siirtää noin 75 milj. euroa Suomen arvonlisäverojen maksuja vuoden 2020 kolmannen neljänneksen ja vuoden 2022 toisen neljänneksen väliselle ajalle. Näillä toimilla on myönteinen vaikutus yhtiön maksuvalmiuteen, velkojen maturiteettijakaumaan sekä pääomarakenteeseen.

Julkinen tuki

Outokumpu on hyödyntänyt valtionhallintojen tukiohjelmia toimintamaissaan. Välttääkseen irtisanomisia Outokumpu on saanut 3 milj. euroa henkilöstökulujen kattamiseksi. Outokumpu on myös hyödyntänyt arvonlisäverojen ja sosiaalikulujen maksujen siirtämiseen liittyviä ohjelmia.

Osakepalkkiojärjestelmät

Outokummun osakepalkkiojärjestelmät ovat suoritepohjainen osakeohjelma (ansaintajaksot 2018–2020, 2019–2021 ja 2020–2022), rajoitettuja osakkeita koskeva ohjelma (ansaintajaksot 2018–2020, 2019–2021 ja 2020–2022) ja osakeosto-ohjelma johdolle.

Suoritepohjaisen osakepalkkio-ohjelman ansaintajakso 2017–2019 päättyi eikä saavuttamattomien tulosten

perusteella osallistujille luovutettu osakkeita. Rajoitettuja osakkeita koskevan ohjelman ansaintajaksoon 2017–2019 liittyen osallistujille luovutettiin ohjelman ehtojen perusteella soveltuvien verojen vähentämisen jälkeen yhteensä 49 147 osaketta. Outokumpu käytti palkkioiden maksuun hallussaan olevia omia osakkeita.

Hallitus vahvisti joulukuussa 2019 suoritepohjaisen osakeohjelman ja rajoitettuja osakkeita koskevan ohjelman ansaintajaksot 2020–2022 aloittamisen vuoden 2020 alusta lukien. Suoritepohjaisen ohjelman ansaintajaksolta suoritettavien osakkeiden enimmäismäärä (verot mukaan lukien) on 3 700 000 kappaletta ja ohjelman osallistujamäärä oli 30.6.2020 139 henkilöä. Rajoitettuja osakkeita koskevan ohjelman suoritettavien osakkeiden enimmäismaksimimäärä (verot mukaan lukien) on 250 000 ja sen piirissä oli 30.6.2020 38 henkilöä.

Katsauskauden jälkeiset tapahtumat

Katsauskauden päättymisen jälkeen Outokumpu laski liikkeeseen vakuudettoman vaihtovelkakirjalainan, joka erääntyy heinäkuussa 2025. Velkakirjojen yhteenlaskettu nimellisarvo on 125 milj. euroa.

Velkakirjoille maksetaan 5,00 %:n vuotuista kuponkikorkoa, joka maksetaan jälkikäteen puolivuositain ensimmäisen koronmaksupäivän ollessa 9.1.2021. Alkuperäinen vaihtohinta on asetettu 3,273 euroon, ja sitä tarkistetaan osingonmaksuilla sekä muilla tavanomaisilla omistuksen laimentumiselta suojaavilla tarkistuksilla velkakirjan ehtojen mukaisesti. Osakkeet, joihin vaihtovelkakirjat oikeuttavat, edustavat 9,3 % Outokummun kaikista liikkeeseen lasketuista ja ulkona olevista osakkeista välittömästi ennen liikkeeseen laskua ja ennen vaihtohinnan mahdollisia tarkistuksia.

Outokumpu on saanut päätöksen hakemukseensa siirtää noin 75 milj. euroa Suomen arvonlisäveromaksuja. Siirrosta aiheutuva vuotuinen korko on 2,5 % maksujen alkuperäisistä maksupäivistä tammi–maaliskuussa ja heinäkuussa 2020. Maksut tullaan suorittamaan tasasuuruksina kuukausierinä vuoden 2020 kolmannen neljänneksen ja vuoden 2022 toisen neljänneksen välisenä aikana. Siirretyt arvonlisäveromaksut esitetään arvonlisäverovelkoina pitkä- ja lyhytaikaisissa ostovelloissa ja muissa veloissa.