



**Outokummun
tammi-maaliskuun 2021
osavuosisikatsaus**

Sisällys

Outokummun tammi–maaliskuun 2021 osavuosisikatsaus.....	3
Toimitusjohtaja Heikki Malinen.....	4
Näkymät vuoden 2021 toiselle neljännekselle.....	4
Tulos.....	5
Strategian toteutus.....	6
Rahoitus ja rahavirta.....	6
Markkinakehitys.....	6
Europe-liiketoiminta-alue.....	7
Americas-liiketoiminta-alue.....	8
Ferrochrome-liiketoiminta-alue.....	9
Long Products -liiketoiminta-alue.....	10
Ympäristö, sosiaalinen vastuu ja hallinto.....	11
Henkilöstö.....	12
Osakkeet.....	12
Riskit ja epävarmuustekijät.....	12
Varsinainen yhtiökokous 2021.....	12
Osinko.....	12
Taloudelliset tiedot.....	13

Outokummun tammi–maaliskuun 2021 osavuositiedot

Vahva vuoden aloitus – oikaistu käyttökate kasvoi 177 milj. euroon

Tammi–maaliskuu 2021 lyhyesti

- Ruostumattoman teräksen toimitukset olivat 608 000 tonnia (Q1/2020: 588 000 tonnia)¹.
- Oikaistu käyttökate oli 177 milj. euroa (106 milj. euroa).
- Käyttökate oli 177 milj. euroa (106 milj. euroa).
- Liiketoiminnan rahavirta oli 27 milj. euroa (-32 milj. euroa).
- Nettovelka oli 1 073 milj. euroa (31.12.2020: 1 028 milj. euroa).
- Velkaantumisaste oli 43,7 % (31.12.2020: 43,6 %).

Konsernin tunnusluvut		Q1/21	Q1/20	Q4/20	2020
Liikevaihto	Milj. EUR	1 673	1 615	1 350	5 639
Käyttökate	Milj. EUR	177	106	30	191
Oikaistu käyttökate ¹⁾	Milj. EUR	177	106	78	250
Liiketulos	Milj. EUR	116	45	-33	-55
Oikaistu liiketulos ¹⁾	Milj. EUR	116	45	15	4
Tulos ennen veroja	Milj. EUR	101	22	-57	-151
Tilikauden tulos	Milj. EUR	82	22	-39	-116
Osakekohtainen tulos	EUR	0,20	0,05	-0,09	-0,28
Laimennusvaikutuksella oikaistu osakekohtainen tulos	EUR	0,19	0,05	-0,09	-0,28
Sijoitetun pääoman tuotto	%	0,5	2,3	-1,4	-1,4
Liiketoiminnan nettorahavirta	Milj. EUR	27	-32	112	322
Korollinen nettovelka kauden lopussa	Milj. EUR	1 073	1 249	1 028	1 028
Velkaantumisaste kauden lopussa	%	43,7	48,0	43,6	43,6
Investoinnit käyttöomaisuuteen ²⁾	Milj. EUR	47	58	35	180
Ruostumattoman teräksen toimitukset	1 000 tonnia	608	588	523	2 121
Henkilöstö kauden lopussa, kokoaikaiseksi muutettuna ³⁾		9 256	9 996	9 602	9 602

¹⁾ Oikaistu käyttökate tai liiketulos = Käyttökate tai liiketulos – oikaisuiksi luokitellut erät.

²⁾ Outokumpu on muuttanut investoinnit käyttöomaisuuteen -tunnusluvun laskentaperustetta suoriteperusteisesta maksuperusteiseksi vuoden 2020 neljännellä neljänneksellä. Vertailutiedot esitetään vastaavasti.

³⁾ Outokumpu raportoi vuoden 2021 ensimmäiseltä neljännekseltä alkaen henkilöstömäärän kokoaikaiseksi muutettuna henkilöstömäärää kuvaavana päätunnuslukuna. Vertailutiedot esitetään vastaavasti.

¹ Sulkeissa esitettävät vertailutiedot viittaavat vuoden 2020 vastaavaan ajanjaksoon, ellei toisin mainita.

Toimitusjohtaja Heikki Malinen

Aloitimme vuoden vahvasti. Vuoden ensimmäisellä neljänneksellä Outokummun oikaistu käyttökate kasvoi 177 miljoonaan euroon, ja kaikki liiketoiminta-alueet paransivat tulostaan edellisestä neljänneksestä. Ruostumattoman teräksen kysyntä vahvistui, ja toimitukset kasvoivat 16 prosenttia. Hyvä markkinatilanne ja raaka-aineista johtuvat myönteiset vaikutukset tukivat kannattavuuttamme ensimmäisellä neljänneksellä samalla, kun jatkoimme määrätietoisesti myös strategisia toimenpiteitämme.

Julkistettuamme marraskuussa 2020 uuden strategian yhtiön riskisyyden pienentämiseksi olemme keskittyneet sen tarkkaan toteuttamiseen. Tavoitteenamme on parantaa käyttökateasoa 200 miljoonalla eurolla vuoden 2022 loppuun mennessä sekä laskea nettovelan ja oikaistun käyttökateen suhde alle kolmen. Toteutamme strategiaa järjestelmällisesti ja olemme tähän mennessä parantaneet vuotuista käyttökateasoa vuositasolla 84 miljoonalla eurolla. Tekemillämme toimenpiteillä rakennamme liiketoiminnallemme vahvaa pohjaa ja jatkamme strategian kurinalaista toteutusta suunnitellusti.

Europe-liiketoiminta-alueen oikaistu käyttökate oli 78 miljoonaa euroa. Ruostumattoman teräksen toimitukset kasvoivat 13 prosenttia neljänneestä neljänneksestä, ja hintojen nousu tuki kannattavuutta.

Americas-liiketoiminta-alue paransi merkittävästi tulostaan, kun ruostumattoman teräksen toimitukset kasvoivat 19 % neljänneestä neljänneksestä. Ensimmäisen neljänneksen oikaistu käyttökate oli 54 miljoonaa euroa, ja Americas teki nyt kuudennella peräkkäisellä neljänneksellä positiivisen tuloksen oikaistulla käyttökateella mitaten. Olen erittäin tyytyväinen siihen, että kahden viime vuoden aikana tekemämme toimenpiteet tuloksen parantamiseksi alkavat näkyä.



Näkymät vuoden 2021 toiselle neljännekselle

Ruostumattoman teräksen toimitusten odotetaan kasvavan toisella neljänneksellä 0–5 % ensimmäisestä neljänneksestä.

Ferrokromin Euroopan sopimushinta nousi 1,56 Yhdysvaltain dollariin paunalta toiselle neljännekselle.

Suunniteltujen kunnossapitokustannusten arvioidaan nousevan noin 10 milj. euroa verrattuna ensimmäiseen neljännekseen.

Euroopan markkinoilla tuonnin osuus nousi 27 prosenttiin vuoden ensimmäisellä neljänneksellä, mikä noudatti samaa kaavaa kuin viime vuonnakin. Euroopalle on tärkeää varmistaa reilu kilpailu ja teollisuudenalan kestävä tulevaisuus, joten kaupan suojaamistoimet on otettava käyttöön kokonaisuudessaan.

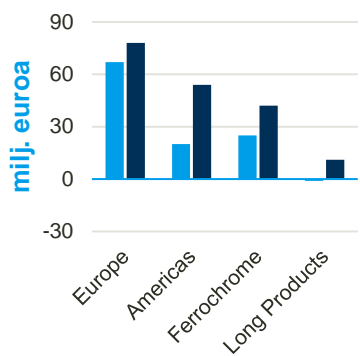
Vastuullisuus on Outokummun ytimessä. Siksi olemme laatineet päivitetyn, aiempaa kunnianhimoisemman vastuullisuusstrategian. Visiomme on olla asiakkaan ensimmäinen valinta vastuullisessa ruostumattomassa teräksessä.

Olen ylpeä siitä, että haastavasta koronavirustilanteesta huolimatta turvallisuutemme on pysynyt erittäin hyvänä. Ensimmäisen neljänneksen turvallisuussuoritusimme oli paras vuosiin: kaikkien työtaturmien taajuus oli 1,4. Haluan kiittää kaikkia työntekijöitämme heidän jatkuvasta panoksestaan tässä tärkeässä työssä. Mielestäni näin hyvä tulos osoittaa, että olemme onnistuneet luomaan kulttuurin, jossa terveys ja turvallisuus ovat etusijalla. Jatkamme määrätietoista turvallisuustyötämme.

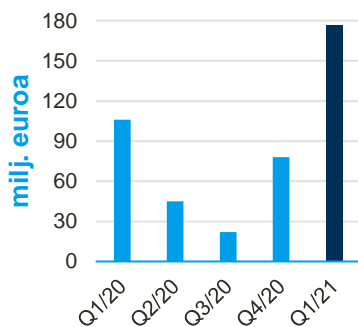
Työ kohti ympäristötavoitteitamme – vähentää hiilidioksidipäästöjä 20 prosentilla vuoteen 2023 mennessä ja olla hiilineutraaleja vuoteen 2050 mennessä – etenee suunnitellusti. Haluamme olla teollisuudenalamme edelläkävijä, minkä vuoksi olemme sitoutuneet Science Based Targets -aloitteen 1,5 asteen tasoon liittyvään tavoitteeseen, joka toteuttaa myös visiotamme.

Yhtiön riskisyyden pienentäminen on edelleen strategiamme ensimmäisen vaiheen, vuosien 2021–2022, tärkein painopistealue. Jatkamme strategiamme määrätietoista toteuttamista ja vahvistamme kilpailukykyämme johtavana vastuullisen ruostumattoman teräksen tuottajana.

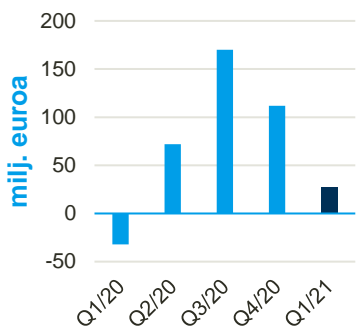
Oikaistu käyttökate liiketoiminta-alueittain



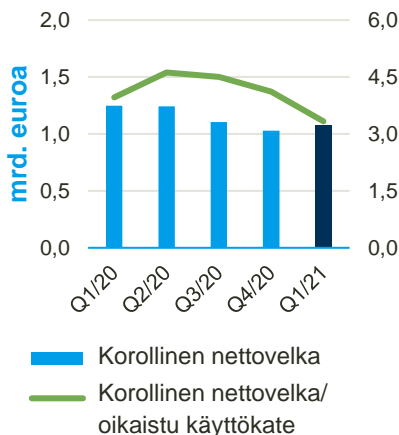
Oikaistu käyttökate



Liiketoiminnan rahavirta



Korollinen nettovelka/ oikaistu käyttökate



Tulos

Tammi-maaliskuu 2021 verrattuna tammi-maaliskuuhun 2020

Outokummun liikevaihto oli vuoden 2021 ensimmäisellä neljänneksellä 1 673 milj. euroa (1 615 milj. euroa). Oikaistu käyttökate nousi 177 milj. euroon (106 milj. euroa), ja ruostumattoman teräksen toimitukset kasvoivat 3 % edellisvuoden vastaavasta ajanjaksosta. Toteutuneet hinnat laskivat, mutta kustannusten lasku tuki kannattavuutta. Lisäksi kertaluonteiset varausten ja jaksotusten peruutukset vähensivät kustannuksia. Raaka-aineisiin liittyvät varasto- ja metallijohdannaisvoitot olivat 42 milj. euroa (22 milj. euron tappiot) pääosin positiivisten ajoituserojen ansiosta. Muun toiminnan ja konsernin sisäisten erien oikaistu käyttökate oli -8 milj. euroa (-6 milj. euroa).

Liiketulos oli 116 milj. euroa (45 milj. euroa) ja tilikauden tulos 82 milj. euroa (22 milj. euroa) tammi-maaliskuussa 2021.

Tammi-maaliskuu 2021 verrattuna vuoden 2020 neljänteen neljännekseen

Outokummun liikevaihto kasvoi merkittävästi edellisestä neljänneksestä ja oli 1 673 milj. euroa (Q4/2020: 1 350 milj. euroa). Oikaistu käyttökate nousi 177 milj. euroon (Q4/2020: 78 milj. euroa), ja ruostumattoman teräksen toimitukset kasvoivat 16 %. Hintojen nousu vahvisti kannattavuutta erityisesti Euroopassa, ja kiinteät kustannukset laskivat. Raaka-aineisiin liittyvät varasto- ja metallijohdannaisvoitot kasvoivat merkittävästi edellisestä neljänneksestä pääosin positiivisten ajoituserojen ansiosta ja olivat 42 milj. euroa (15 milj. euroa). Muun toiminnan ja konsernin sisäisten erien oikaistu käyttökate oli -8 milj. euroa (-10 milj. euroa).

Strategian toteutus

Outokumpu siirtyi uuteen strategiaan marraskuussa 2020. Taloudellisina tavoitteina on vuoden 2022 loppuun mennessä parantaa käyttökatetasoa 200 miljoonalla eurolla sekä laskea nettovelan ja oikaistun käyttökatteen suhde alle kolmen. Strategian kolme painopistealuetta ovat madallettu ja tehokas organisaatio, kustannusten ja pääoman hallinta sekä ylivertainen myyntiosaaminen.

Strategiaa toteutetaan yli 2 000 hankkeella eri puolilla organisaatiota. Hankkeita hallinnoi ja ohjaa Transformation Office. Kaikkia hankkeita johdetaan yhdenmukaisesti ja niiden toteutusta seurataan samoin johtamisen työkaluin, jotta varmistetaan toteutuksen läpinäkyvyys kaikilla tasoilla.

Outokumpu käynnisti strategiansa toteuttamisen välittömästi sen julkistamisen jälkeen. Strategiaa on viety määrätietoisesti eteenpäin koko ensimmäisen neljänneksen ajan, ja uuden strategian ensimmäisistä askelista on nähtävissä hyviä tuloksia. Ensimmäisen neljänneksen lopussa käyttökatteen vuositaso parani 84 milj. eurolla. Käyttökate parani erityisesti organisaation tehostamisen sekä kustannusten ja pääoman hallinnan ansiosta. Organisaatiota on tehostettu ja sen ketteryyttä parannettu vähentämällä organisaatiosajoja kauttaaltaan ja minimoiden vaikutukset vuorotyön toimintamalliin. Kustannusten ja pääoman hallinnan osalta hyviä tuloksia on saavutettu erityisesti sulatoissa ja kunnossapidossa.

Rahoitus ja rahavirta

Liiketoiminnan rahavirta oli 27 milj. euroa vuoden 2021 ensimmäisellä neljänneksellä (-32 milj. euroa). Nettokäyttöpääoma kasvoi 79 milj. eurolla, kun edellisvuoden vastaavalla ajanjaksolla kasvua oli 106 milj. euroa. Nettokäyttöpääoman kasvuun sisältyy 10 milj. euroa maksuja Suomessa siirretyistä vuoden 2020 arvonnisäveroista. Varastojen arvo oli maaliskuun lopussa 1 336 milj. euroa (31.12.2020: 1 177 milj. euroa).

Vuoden 2020 neljännellä neljänneksellä Outokumpu muutti käyttöomaisuusinvestointien laskentatapaa suoriteperusteisesta maksuperusteiseksi. Vertailutiedot esitetään vastaavasti. Vuoden 2021 ensimmäisellä neljänneksellä käyttöomaisuusinvestoinnit olivat 47 milj. euroa (58 milj. euroa).

Korollinen nettovelka nousi 1 073 milj. euroon vuoden 2021 ensimmäisellä neljänneksellä (1 028 milj. euroa), ja velkaantumisaste oli 43,7 % (31.12.2020: 43,6 %). Nettorahoituskulut olivat 21 milj. euroa (23 milj. euroa) ja korkokulut 18 milj. euroa (19 milj. euroa).

Outokumpu on onnistunut turvaamaan maksuvalmiutensa ja rahoituksensa koronaviruspandemian aikana. Rahavarat olivat maaliskuun lopussa 330 milj. euroa (31.12.2020: 376 milj. euroa), ja rahavarat ja maksuvalmiusreservit olivat kokonaisuudessaan 1,0 mrd. euroa (31.12.2020: 1,0 mrd. euroa). Näiden reservien lisäksi Outokummulla on käyttämättä valmiusluoton 76 milj. euron lyhytaikainen osuus ja 34 milj. euroa rahoituksesta, jolla voidaan rahoittaa tietty osa Kemin kaivosinvestoinnista.

Maaliskuun lopussa Outokummun yritystodistusten määrä oli 207 milj. euroa. Katsauskauden jälkeen Outokumpu sopi huhtikuussa 1 000 milj. Ruotsin kruunun valmiusluoton määrärajan pidentämisestä yhdellä vuodella toukokuun 2023 loppuun. Valmiusluotto on tällä hetkellä käyttämättä.

Markkinakehitys

Ruostumattoman teräksen litteiden tuotteiden maailmanlaajuinen kokonaiskulutus kasvoi 16,5 % ensimmäisellä neljänneksellä edellisvuoden vastaavasta ajanjaksosta markkina-analyysi- ja tutkimusyhtiö CRU:n viimeisimpien helmikuussa 2021 tekemien arvioiden mukaan. Kokonaiskulutus kasvoi Aasian ja Tyynenmeren alueella 23,5 % ja EMEA-alueella 1,0 %, mutta laski Amerikoissa 5,4 %.

Vuoden 2021 ensimmäisellä neljänneksellä maailmanlaajuinen ruostumattoman teräksen litteiden tuotteiden kokonaiskulutus laski 3,1 % vuoden 2020 neljänneestä neljänneksestä. Kokonaiskulutus kasvoi EMEA-alueella 10,5 % ja Amerikoissa 6,6 %, mutta laski Aasian ja Tyynenmeren alueella 6,5 %.

Vuoden 2021 toisella neljänneksellä ruostumattoman teräksen litteiden tuotteiden maailmanlaajuisen kokonaiskulutuksen arvioidaan kasvavan 3,3 % ensimmäisestä neljänneksestä: kasvun arvioidaan olevan Aasian ja Tyynenmeren alueella 4,9 % ja Amerikoissa 0,5 %. EMEA-alueella kokonaiskulutuksen arvioidaan laskevan 2,9 % ensimmäisen neljänneksen poikkeuksellisen vahvan toipumisen jälkeen.

Viime vuoden toisella neljänneksellä koronaviruspandemia painoi markkinoita voimakkaasti, ja siihen verrattuna kuluvan vuoden toisella neljänneksellä kokonaiskulutuksen arvioidaan kasvavan 20,0 %. Amerikoissa kasvun arvioidaan olevan 27,3 %, EMEA-alueella 19,6 % ja Aasian ja Tyynenmeren alueella 19,3 %.

Koko vuonna 2021 ruostumattoman teräksen litteiden tuotteiden maailmanlaajuisen kokonaiskulutuksen arvioidaan kasvavan 10,5 % vuodesta 2020.

Europe-liiketoiminta-alue

Europe-tunnuslukuja		Q1/21	Q1/20	Q4/20	2020
Toimitukset	1 000 tonnia	401	391	356	1 440
Liikevaihto	Milj. EUR	1 025	1 025	834	3 568
Oikaistu käyttökate	Milj. EUR	78	67	36	142
Oikaisut					
Uudelleenjärjestelykulut	Milj. EUR	-	-	-46	-47
Käyttökate	Milj. EUR	78	67	-11	95
Sidottu pääoma	Milj. EUR	1 633	1 878	1 573	1 573

Tulos

Tammi-maaliskuu 2021 verrattuna tammi-maaliskuuhun 2020

Europe-liiketoiminta-alueen liikevaihto, 1 025 milj. euroa (1 025 milj. euroa), oli viime vuoden vastaavan ajanjakson tasolla. Oikaistu käyttökate nousi 78 milj. euroon (67 milj. euroa).

- Ruostumattoman teräksen toimitukset kasvoivat 3 %.
- Toteutuneet hinnat laskivat merkittävästi.
- Kustannusten lasku tuki kannattavuutta.
- Raaka-aineisiin liittyvät varasto- ja metallijohdannaisvoitot olivat 18 milj. euroa, kun viime vuoden ensimmäisellä neljänneksellä niihin liittyviä tappioita oli 13 milj. euroa.

Tammi-maaliskuu 2021 verrattuna vuoden 2020 neljänteen neljännekseen

Liikevaihto oli 1 025 milj. euroa (834 milj. euroa). Oikaistu käyttökate kasvoi 78 milj. euroon (36 milj. euroa).

- Ruostumattoman teräksen toimitukset kasvoivat 13 %. Kasvuun vaikutti tavanomainen kausivaihtelu.
- Toteutuneet hinnat nousivat.
- Kannattavuutta tuki kustannusten lasku.
- Raaka-aineisiin liittyvät varasto- ja metallijohdannaisvoitot olivat 18 milj. euroa, kun vuoden 2020 neljännellä neljänneksellä ne olivat 12 milj. euroa.

Markkinat

- Vuoden 2021 ensimmäisellä neljänneksellä kokonaiskulutus kasvoi EMEA-alueella 1,0 % viime vuoden ensimmäisestä neljänneksestä, mutta neljänteen neljännekseen verrattuna kulutus kasvoi 10,8 %.
- Kylmävalssattujen tuotteiden tuonnin osuus kolmansista maista Eurooppaan oli 25 %:n tasolla ensimmäisellä neljänneksellä, mikä on hieman enemmän kuin 24 % vuoden 2020 neljännellä neljänneksellä. (Lähde: EUROFER, huhtikuu 2021.)
- Jakelijoiden varastot olivat maaliskuussa alle pitkän aikavälin keskiarvon.

Americas-liiketoiminta-alue

Americas-tunnuslukuja		Q1/21	Q1/20	Q4/20	2020
Toimitukset	1 000 tonnia	176	168	148	588
Liikevaihto	Milj. EUR	384	359	294	1 195
Oikaistu käyttökate	Milj. EUR	54	20	18	55
Uudelleenjärjestelykulut	Milj. EUR	-	-	-	-2
Käyttökate	Milj. EUR	54	20	18	53
Sidottu pääoma	Milj. EUR	874	957	801	801

Tulos

Tammi–maaliskuu 2021 verrattuna tammi–maaliskuuhun 2020

Liikevaihto oli 384 milj. euroa (359 milj. euroa). Oikaistu käyttökate nousi 54 milj. euroon (20 milj. euroa).

- Ruostumattoman teräksen toimitukset kasvoivat 5 %.
- Tuotejakauma parani.
- Raaka-aineiden positiiviset vaikutukset tukivat kannattavuutta.
- Raaka-aineisiin liittyvät varasto- ja metallijohdannaisvoitot oli 20 milj. euroa verrattuna vuoden 2020 ensimmäisen neljänneksen 3 milj. euron tappioihin.

Tammi–maaliskuu 2021 verrattuna vuoden 2020 neljanteen neljännekseen

Liikevaihto oli 384 milj. euroa (294 milj. euroa). Oikaistu käyttökate kasvoi 54 milj. euroon (18 milj. euroa).

- Ruostumattoman teräksen toimitukset kasvoivat 19 % vahvan kysynnän vuoksi.
- Tuotejakauma parani ja toteutuneet hinnat nousivat hieman, mikä tuki kannattavuutta.
- Raaka-aineisiin liittyvät varasto- ja metallijohdannaisvoitot olivat 20 milj. euroa verrattuna vuoden 2020 neljännen neljänneksen 2 milj. euron voittoihin.

Markkinat

- Vuoden 2021 ensimmäisellä neljänneksellä reaalikysyntä laski Yhdysvalloissa 3 % vuoden 2020 ensimmäisestä neljänneksestä, mutta vuoden 2020 neljanteen neljännekseen verrattuna reaalikysyntä kasvoi 6 %.
- Kylmävalssattujen tuotteiden tuonnin osuus laski Yhdysvalloissa 12 % vuoden 2021 ensimmäisellä neljänneksellä viime vuoden vastaavasta ajanjaksosta, mutta kasvoi 10 % viime vuoden neljännestä neljänneksestä. (Lähde: American Iron & Steel Institute, huhtikuu 2021.)
- Jakelijoiden varastot olivat vuoden 2021 ensimmäisellä neljänneksellä alle keskiarvon ja vuoden 2020 ensimmäisen neljänneksen tason. (Lähde: Metals Service Center Institute, huhtikuu 2021.)

Ferrochrome-liiketoiminta-alue

Ferrochrome-tunnuslukuja		Q1/21	Q1/20	Q4/20	2020
Ferrokromin tuotanto	1 000 tonnia	131	136	127	498
Liikevaihto	Milj. EUR	121	112	119	411
Oikaistu käyttökate	Milj. EUR	42	25	34	91
Uudelleenjärjestelykulut	Milj. EUR	-	-	-1	-1
Käyttökate	Milj. EUR	42	25	32	90
Sidottu pääoma	Milj. EUR	793	736	766	766

Tulos

Tammi-maaliskuu 2021 verrattuna tammi-maaliskuuhun 2020

Liikevaihto oli 121 milj. euroa (112 milj. euroa). Oikaistu käyttökate kasvoi 42 milj. euroon (25 milj. euroa).

- Ferrokromituotanto väheni 4 %.
- Kustannukset pienenevät merkittävästi.
- Ferrokromin myyntihinnan nousu paransi kannattavuutta.

Tammi-maaliskuu 2021 verrattuna vuoden 2020 neljännteen neljännekseen

Liikevaihto oli 121 milj. euroa (119 milj. euroa). Oikaistu käyttökate kasvoi 42 milj. euroon (34 milj. euroa).

- Ferrokromituotanto kasvoi 3 %.
- Kustannukset laskivat.
- Kannattavuutta paransi ferrokromin myyntihinnan nousu.

Markkinat

- Vuoden 2021 ensimmäiseltä neljännekseltä ferrokromin Euroopan sopimushinta oli 1,175 Yhdysvaltain dollaria naualta.
- Toiselta neljännekseltä Euroopan ferrokromin sopimushinta nousi merkittävästi 1,56 dollariin naualta.
- Kiinan ferrokromin spot-markkinahinta nousi merkittävästi vuoden 2021 ensimmäisen neljänneksen aikana ruostumattoman teräksen kysynnän kasvaessa ja ferrokromikapasiteetin vähennyttyä. Sittemmin Kiinan ferrokromin spot-markkinahinta on laskenut.

Long Products -liiketoiminta-alue

Long Products -tunnuslukuja		Q1/21	Q1/20	Q4/20	2020
Toimitukset	1 000 tonnia	65	61	43	175
Liikevaihto	Milj. EUR	184	170	115	493
Oikaistu käyttökate	Milj. EUR	11	-1	0	-8
Uudelleenjärjestelykulut	Milj. EUR	-	-	3	-3
Käyttökate	Milj. EUR	11	-1	3	-11
Sidottu pääoma	Milj. EUR	131	172	133	133

Tulos

Tammi-maaliskuu 2021 verrattuna tammi-maaliskuuhun 2020

Liikevaihto oli 184 milj. euroa (170 milj. euroa). Oikaistu käyttökate nousi 11 milj. euroon (-1 milj. euroa).

- Ruostumattoman teräksen toimitukset kasvoivat 7 %.
- Tuotejakauma parani.
- Kustannukset laskivat merkittävästi.
- Raaka-aineisiin liittyvät varasto- ja metallijohdannaisvoitot olivat 4 milj. euroa verrattuna viime vuoden ensimmäisen neljänneksen 5 milj. euron tappioihin.

Tammi-maaliskuu 2021 verrattuna vuoden 2020 neljanteen neljännekseen

Liikevaihto oli 184 milj. euroa (115 milj. euroa). Oikaistu käyttökate oli 11 milj. euroa (0 milj. euroa).

- Ruostumattoman teräksen toimitukset kasvoivat 53 %.
- Kapasiteetin käyttöasteen tehostamisella oli positiivinen vaikutus kannattavuuteen.
- Raaka-aineisiin liittyvät varasto- ja metallijohdannaisvoitot olivat 4 milj. euroa verrattuna 1,0 milj. euron voittoon vuoden 2020 neljännellä neljänneksellä.

Markkinat

- Valtaosa liiketoiminta-alueen tavallisista asiakastoimialoista toipui vuoden 2021 ensimmäisen neljänneksen aikana.
- Varastojen täydentäminen selittää osan kasvusta, mutta vahva tilauskertymä läpi koko ensimmäisen neljänneksen yhdistettynä loppukäyttäjien toimintaan osoittaa, että reaalikysyntä on toipunut jonkin verran.

Ympäristö, sosiaalinen vastuu ja hallinto

Outokummun visiona on olla asiakkaan ensimmäinen valinta vastuullisessa ruostumattomassa teräksessä. Outokumpu jakaa vastuullisuuden kolmeen osa-alueeseen – ympäristövastuuseen sekä taloudelliseen ja sosiaaliseen vastuuseen – joiden on oltava tasapainossa. Outokumpu on mukana YK:n Global Compact -aloitteessa. Yhtiö on myös sitoutunut YK:n kestävä kehityksen tavoitteisiin. Vaikutamme erityisesti kuuteen tavoitteeseen, jotka ovat puhtas vesi ja sanitaatio, edullinen ja puhdas energia, ihmisarvoinen työ ja talouskasvu, kestävä teollisuus, innovaatiot ja infrastruktuuri, vastuullinen kuluttaminen ja ilmastoteot.

Outokumpu on maailman ainoa ruostumattoman teräksen tuottaja, joka julkaisee vuosittain ruostumattoman teräksen hiilijalanjäljen siten, että jalanjälki sisältää kaikki suorat (soveltamisala 1) ja epäsuorat (soveltamisala 2, sähkön käyttö) päästöt sekä raaka-ainetuotannon ja kuljetusten päästöt (soveltamisala 3). Outokumpu on myös ainoa ruostumattoman teräksen tuottaja, jolla on Science Based Target -aloitteeseen hyväksytty ilmastotavoite. Yhtiön tavoitteena on vähentää kasvihuonekaasujen päästöjä 20 % tuotettua ruostumattoman teräksen tonnia kohti vuoteen 2023 mennessä. Outokumpu etenee suunnitellusti kohti tätä tavoitetta.

Outokummun pitkän aikavälin tavoite on hiilineutraalius soveltamisaloilla 1 ja 2 eli suorissa ja epäsuorissa päästöissä vuoteen 2050 mennessä. Outokummun muita vastuullisuustavoitteita ovat organisaation terveyden parantaminen, turvallisuuden parantaminen, energiatehokkuuden parantaminen, ympäristövahinkojen nollataso sekä kierrätysmateriaalin suuri osuus. Kaikilla Outokummun tuotantolaitoksilla on ISO 14001 -sertifikaatti.

Vuoden 2021 ensimmäisellä neljänneksellä Outokummun vastuullisuustyö sai muun muassa tunnustusta S&P Globalin vastuullisessa vuosikirjassa ja CDP:n (Carbon Disclosure Project) vertailussa arvosanan B sekä Supplier Engagement Leader -tason, jonka mukaan Outokumpu on alansa paras toimitusketjua sitouttavissa ilmastotoimissa. Hiilidioksidipäästöt olivat linjassa Science Based Target -aloitteen kanssa. Energiatehokkuuden paraneminen johti suorien hiilidioksidipäästöjen vähenemiseen. Kierrätysmateriaalin osuus oli edelleen suuri, selvästi yli 90 %. Katsauskauden jälkeen huhtikuussa Outokumpu sai World Steelin Sustainability Champion -tunnustuksen. Outokumpu on ensimmäinen tunnustuksen saanut ruostumattoman teräksen tuottaja.

Outokumpu osallistuu TOCANEM-tutkimus- ja kehitysprojektiin (Towards Carbon Neutral Metals), joka on suomalaisten metallintuottajien, yliopistojen ja tutkimuslaitosten yhteishanke. Hankkeen tavoitteena on vähentää

metallinjalostuksen hiilidioksidipäästöjä. Hankkeelle on myönnetty rahoitusta Business Finlandilta.

Ensimmäisellä vuosineljänneksellä Outokummun toiminnoissa ei sattunut yhtään ympäristövahinkoa. Outokummulla oli kuitenkin viisi pienempää ympäristöpoikkeamaa, joista kolme liittyi luparajojen ylityksiin. Kaikki poikkeamat on raportoitu viranomaisille.

Outokummun toimitusketjun valvontaa kritisoitiin suomalaisen kansalaisjärjestö Finnwatchin helmikuussa julkaisemassa raportissa. Outokumpu on ottanut raportin vakavasti, ja yhtiö on tutkinut esitettyjä väitteitä olennaisten sidosryhmiensä kanssa. Outokumpu päätti kyseisen toimittajan riippumattomasta kolmannen osapuolen tekemästä tarkastuksesta ja on aloittanut toimenpiteet sisällyttääkseen yritystoimintaa ja ihmisoikeuksia koskevat YK:n ohjaavat periaatteet toiminta-periaatteisiinsa. Outokumpu kehittää toimitusketjunsä valvontaa edelleen ja lisää ostopensa läpinäkyvyyttä.

Turvallisuuden osalta saavutettiin jälleen hyvä tulos. Kaikkien työtapaturmien taajuus (TRIFR) oli 1,4 vuoden 2021 ensimmäisellä neljänneksellä (Q1/2020: 2,5), kun tavoite oli 2,2. Kuluva vuoden ensimmäinen neljännes oli turvallisuuden näkökulmasta Outokummun vahvin ensimmäinen neljännes koskaan: tapaturmia rekisteröitiin vain kahdeksan.

Ensimmäisellä neljänneksellä tuotantolaitoksilla kampanjoitiin turvallisuusteemalla ”kädet eivät ole työkalu”. Kampanja jatkaa Outokummun Meksikon yksikössä käsitapaturmia vähentänyttä ohjelmaa. Käsien turvallisuutta parantava ohjelma jatkuu loppuvuoden ajan. Toisen neljänneksen teemana on urakoitsijoiden turvallisuus. Tavoitteena on kehittää keinoja urakoitsijoiden ja alirakoitsijoiden turvallisuuden parantamiseksi ja varmistaa Outokummun standardien ja tavoitteiden toteutuminen sekä vähentää kolmansien osapuolien työtapaturmia.

Outokumpu jatkaa lukuisia toimenpiteitä, joilla suojataan henkilöstön terveyttä ja turvallisuutta sekä vähennetään maailmanlaajuisen koronaviruspandemian negatiivisia vaikutuksia. Näitä toimenpiteitä ovat etätyöskentely mahdollisuuksien mukaan, vierailijarajoitukset kaikissa toimipaikoissa, matkustuskielto, henkilöiden väliset turvaetäisyydet sekä tehostettu huolehtiminen puhtaudesta ja hygieniasta kaikissa toimipaikoissa.

Koronaviruspandemia on nyt edennyt tartuntojen toiseen tai kolmanteen aaltoon useimmissa Outokummun toimintamaissa. Yhtiön toimintamaissa odotetaan päästävän vähitellen kohti normaalia toimintaa kattavien rokotushelmien myötä. Outokumpu jatkaa toimintaansa tiukkojen ohjeistustensa mukaisesti ja seuraa paikallisten viranomaisten koronavirusohjeistuksia suojellakseen työntekijöitään.

Henkilöstö

Vuoden 2021 ensimmäisestä neljänneksestä alkaen Outokummun henkilöstömäärää kuvaava keskeisin tunnusluku on henkilöstömäärä kokoaikaiseksi muutettuna. Yhtiö raportoi jatkossakin myös henkilömäärän. Outokummun henkilöstömäärä kokoaikaiseksi muutettuna laski 346:lla ensimmäisen neljänneksen aikana ja oli maaliskuun lopussa 9 256 (31.12.2020: 9 602). Outokummun palveluksessa oli neljänneksen lopussa 9 639 henkilöä (31.12.2020: 9 915 henkilöä). Outokummun tavoitteena on vähentää henkilöstömäärää, kokoaikaiseksi muutettuna, alle 9 000:n vuoden 2022 aikana.

Osakkeet

Outokummun osakepääoma oli 311 milj. euroa 31.3.2021, ja osakkeiden kokonaismäärä oli 416 374 448. Neljänneksen lopussa yhtiön hallussa oli 4 313 421 omaa osaketta. Keskimääräinen ulkona olevien osakkeiden määrä oli 412 029 006 ensimmäisellä neljänneksellä. Katsauskauden päättyessä maaliskuun lopussa osakkeen päätöshinta oli 4,94 euroa.

Riskit ja epävarmuustekijät

Outokumpu keskittyy edelleen hallitsemaan altistumistaan taloudellisiin ja poliittisiin riskeihin ja epävarmuustekijöihin liiketoiminnalleen ja tuotannolle sekä muihin riskeihin, joihin kuuluvat muun muassa: koronaviruspandemian vaikutukset; ympäristöön, sosiaaliseen vastuuseen ja hallintoon liittyvät riskit (ESG-riskit); kyber turvallisuus ja tietotekniikka, kuten uuden toiminnan ohjausjärjestelmän käyttöönottoon Ruotsissa liittyvät riskit; riski liiketoiminnan keskeytymiseen johtuen sulkemisista tai osittaisista sulkemisista Outokummun tuotannon ja jakelun toimipaikoissa; muut tilapäiset liiketoiminnan keskeytykset; heikentyneet näkymät ruostumattoman teräksen kysynnässä ja niiden vaikutukset Outokummun tuotteiden odotettuihin toimitusmääriin; Outokummun toimitusketjun myöhästymiset tai peruuntumiset, kuten vaikutukset kriittisten toimittajien henkilöstöresursseihin; riippuvuudet tietyistä kriittisistä toimittajista; kriittisten raaka-aineiden ja tarvikkeiden yleinen hinnoittelu ja saatavuus; Outokummun heikentyneen luottoluokituksen vaikutukset maksuehtoihin toimittajien kanssa; myöhässä olevien maksusaatavien kasvu ja asiakassaatavien luottotappioiden realisoituminen; maksuvalmius- ja uudelleenrahoitusriskit; muutokset ferrokromin, nikkelin, sähköenergian ja hiili-dioksidipäästöoikeuksien hinnoissa; euroon, Yhdysvaltain

dollariin, Ruotsin kruunuun ja Englannin puntaan vaikuttavat valuuttakurssimuutokset; negatiiviset vaikutukset etuus pohjaisten eläkejärjestelyiden varojen ja velvoitteiden määriin; Outokumpuun sovellettavien korkomarginaalien riskit; osakeomistuksien arvoon liittyvät riskit esimerkiksi investointiin Fennovoima-projektissa sekä yleiset projekteihin ja investointien toteutumiseen liittyvät riskit, mukaan lukien Kemin kaivoksella käynnissä oleva projekti.

Mahdollisilla epäsuotuisilla muutoksilla maailmanpolitiikassa tai -taloudessa, mukaan lukien koronavirusrokotusprosessin pitkittyminen ja odotettua hitaampi toipuminen pandemiasta, voi olla merkittävä negatiivinen vaikutus Outokummun liiketoimintaan.

Varsinainen yhtiökokous 2021

Outokumpu Oyj:n varsinainen yhtiökokous 2021 pidettiin 31.3.2021 yhtiön pääkonttorissa Helsingissä poikkeusjärjestelyin koronaviruspandemian vuoksi. Kokouksessa oli edustettuna 324 osakkeenomistajaa, jotka edustivat 164 276 592 osaketta ja ääntä. Yhtiökokous kannatti kaikkia hallituksen ja osakkeenomistajien nimitystoimikunnan tekemiä ehdotuksia sekä hyväksyi toimielinten palkitsemisraportin neuvonantavassa äänestyksessä. Varsinainen yhtiökokous vahvisti vuoden 2020 tilinpäätöksen ja myönsi vastuuvapauden yhtiön johdolle. Yhtiökokous hyväksyi myös osakkeenomistajien nimitystoimikunnan ehdotukset hallituksen jäsenistä ja palkkioista.

Varsinainen yhtiökokous päätti osakkeenomistajien nimitystoimikunnan ehdotuksen mukaisesti Outokummun hallituksen jäsenmääräksi yhteensä kahdeksan. Yhtiökokous valitsi hallitukseen nykyiset jäsenet Kati ter Horstin, Kari Jordanin, Eeva Sipilän, Vesa-Pekka Takalan, Pierre Vareillen ja Julia Woodhousen sekä uusina jäseninä Heinz Jörg Fuhrmannin ja Päivi Luostarisen. Hallituksen puheenjohtajaksi valittiin uudelleen Kari Jordan ja varapuheenjohtajaksi uudelleen Eeva Sipilä.

Osinko

Varsinainen yhtiökokous päätti, että vuodelta 2020 ei jaeta osinkoa ja hyväksyi ehdotukset hallituksen valtuuttamisesta päättämään omien osakkeiden hankinnasta sekä osakeannista ja osakkeisiin oikeuttavien erityisten oikeuksien antamisesta.

Helsingissä 6.5.2021

Outokumpu Oyj
Hallitus

Taloudelliset tiedot

Lyhennetty tuloslaskelma (Milj. EUR)

	1.1.-31.3. 2021	1.1.-31.3. 2020	1.1.-31.12. 2020
Liikevaihto	1 673	1 615	5 639
Hankinnan ja valmistuksen kulut	-1 510	-1 495	-5 403
Bruttokate	163	120	236
Liiketoiminnan muut tuotot	17	3	22
Myyntin ja hallinnon kulut	-59	-71	-285
Liiketoiminnan muut kulut	-5	-8	-28
Liiketulos	116	45	-55
Osuus osakkuusyhtiöiden tuloksista	6	1	2
Korkokulut	-18	-19	-78
Muut nettorahoitustuotot ja -kulut	-3	-4	-20
Rahoitustuotot ja -kulut yhteensä	-21	-23	-98
Tulos ennen veroja	101	22	-151
Tuloverot	-19	0	34
Tilikauden tulos	82	22	-116
Emoyhtiön omistajille kuuluvasta tuloksesta laskettu osakekohtainen tulos			
Osakekohtainen tulos, EUR	0,20	0,05	-0,28
Laimennusvaikutuksella oikaistu osakekohtainen tulos, EUR	0,19	0,05	-0,28

Laaja tuloslaskelma (Milj. EUR)

	1.1.-31.3. 2021	1.1.-31.3. 2020	1.1.-31.12. 2020
Tilikauden tulos	82	22	-116
Muut laajan tuloksen erät			
Erät jotka siirretään myöhemmin tulosvaikutteisiksi:			
Muuntoerot			
Muuntoerojen muutos	49	10	-86
Rahavirran suojaukset			
Rahavirran suojausten arvonmuutokset	-6	-1	-8
Luokittelun muutoksesta johtuva siirto muista laajan tuloksen eristä tulosvaikutteiseksi eräksi	5	-9	-5
Luokittelun muutoksesta johtuva siirto muista laajan tuloksen eristä osaksi varaston arvoa	1	1	4
Rahavirran suojauksiin liittyvät verot	2	0	0
Erät joita ei siirretä tulosvaikutteiseksi:			
Etuuspohjaisten järjestelyiden uudelleenarvostus			
Muutokset tilikauden aikana	2	44	-12
Uudelleenarvostukseen liittyvät verot	-2	-9	4
Käypään arvoon muiden laajan tuloksen erien kautta kirjattavat osakesijoitukset	-38	-16	4
Osuus osakkuusyhtiöiden muista laajan tuloksen eristä	-0	-0	-0
Muut laajan tuloksen erät verojen jälkeen	13	21	-101
Tilikauden laaja tulos	95	44	-217

Tilikauden tulos ja tilikauden laaja tulos kuuluvat kokonaisuudessaan emoyhtiön omistajille.

Lyhennetty tase (Milj. EUR)

	31.3.2021	31.3.2020	31.12.2020
VARAT			
Pitkäaikaiset varat			
Aineettomat hyödykkeet	610	611	610
Aineelliset käyttöomaisuushyödykkeet	2 660	2 753	2 631
Osuudet osakkuusyhtiöissä	44	39	38
Muut rahoitusvarat	22	27	54
Laskennalliset verosaamiset	253	215	264
Etuuspohjaisiin järjestelyihin kuuluvat varat	65	96	64
Myyntisaamiset ja muut saamiset	1	2	1
Pitkäaikaiset varat yhteensä	3 654	3 744	3 663
Lyhytaikaiset varat			
Vaihto-omaisuus	1 336	1 360	1 177
Muut rahoitusvarat	76	44	44
Myyntisaamiset ja muut saamiset	724	660	537
Rahavarat	330	411	376
Lyhytaikaiset varat yhteensä	2 466	2 475	2 134
VARAT YHTEENSÄ	6 120	6 219	5 797
OMA PÄÄOMA JA VELAT			
Emoyhtiön omistajille kuuluva oma pääoma	2 455	2 605	2 360
Pitkäaikaiset velat			
Korolliset velat	1 160	1 287	1 153
Muut rahoitusvelat	1	0	-
Laskennalliset verovelat	6	12	7
Velvoitteet etuuspohjaisista järjestelyistä sekä muista pitkäaikaisista työsuhde-etuuksista	316	315	329
Varaukset	69	82	84
Ostovelat ja muut velat	33	28	45
Pitkäaikaiset velat yhteensä	1 584	1 724	1 618
Lyhytaikaiset velat			
Korolliset velat	244	374	251
Muut rahoitusvelat	41	22	32
Varaukset	16	24	31
Ostovelat ja muut velat	1 780	1 468	1 505
Lyhytaikaiset velat yhteensä	2 081	1 889	1 820
OMA PÄÄOMA JA VELAT YHTEENSÄ	6 120	6 219	5 797

Lyhennetty rahavirtalaskelma (Milj. EUR)

	1.1.-31.3. 2021	1.1.-31.3. 2020	1.1.-31.12. 2020
Tilikauden tulos	82	22	-116
Oikaisuerät			
Poistot ja arvonalentumiset	61	61	246
Muut ei-rahavirtavaikuttavat oikaisut	12	20	93
Käyttöpääoman muutos	-79	-106	247
Käytetyt varaukset ja maksetut velvoitteet etuusperusteisista järjestelyistä ja muista pitkäaikaisista työsuhde-etuuksista	-34	-12	-71
Saadut osingot ja korot	0	0	2
Maksetut korot	-13	-13	-69
Maksetut verot	-3	-5	-10
Liiketoiminnan nettorahavirta	27	-32	322
Investoinnit	-47	-58	-180
Omaisuuksien myynti	0	0	15
Muu investointien rahavirta	-	-	-10
Investointien nettorahavirta	-47	-58	-175
Rahavirta ennen rahoitusta	-21	-90	147
Pitkäaikaisien lainojen nostot	5	319	496
Pitkäaikaisien lainojen lyhennykset	-8	-381	-721
Lyhytaikaisien lainojen muutos	-23	239	130
Rahoituksen nettorahavirta	-26	178	-94
Rahavarojen nettomuutos	-47	88	53
Rahavarat tilikauden alussa	376	325	325
Rahavarojen nettomuutos	-47	88	53
Valuuttakurssien muutosten vaikutus	0	-1	-1
Rahavarat tilikauden lopussa	330	411	376

Laskelma oman pääoman
muutoksista (Milj. EUR)

Emoyhtiön omistajille kuuluva oma pääoma

	Osakepääoma	Ylikurssirahasto	Sijoitetun vapaan oman pääoman rahasto	Muut rahastot	Muiden laajan tuloksen erien kautta kirjattavien osakesijoitusten käyvän arvon rahasto	Johdannaisten käyvän arvon rahasto	Kumulatiiviset muuntoerot	Etuuspohjaisten järjestelyiden uudelleenarvostus	Omat osakkeet	Muut kertyneet voittovarot	Oma pääoma yhteensä
Oma pääoma 1.1.2020	311	714	2 103	3	-49	6	-27	-116	-33	-350	2 562
Tilikauden tulos	-	-	-	-	-	-	-	-	-	22	22
Muut laajan tuloksen erät	-	-	-	-	-16	-8	10	35	-	-0	21
Tilikauden laaja tulos	-	-	-	-	-16	-8	10	35	-	22	44
Liiketoimet omistajien kanssa											
Sijoitetut ja jaetut varat											
Osakeperusteiset maksut	-	-	-	-	-	-	-	-	0	-1	-0
Oma pääoma 31.3.2020	311	714	2 103	3	-65	-2	-17	-81	-32	-329	2 605
Oma pääoma 1.1.2021	311	714	2 103	3	-45	-4	-113	-124	-31	-454	2 360
Tilikauden tulos	-	-	-	-	-	-	-	-	-	82	82
Muut laajan tuloksen erät	-	-	-	-	-38	2	49	0	-	0	13
Tilikauden laaja tulos	-	-	-	-	-38	2	49	0	-	82	95
Liiketoimet omistajien kanssa											
Sijoitetut ja jaetut varat											
Osakeperusteiset maksut	-	-	-	-	-	-	-	-	1	-1	0
Oma pääoma 31.3.2021	311	714	2 103	3	-83	-2	-65	-124	-30	-372	2 455

Käyttökateen ja liikutuloksen oikaisut (Milj. EUR)	Q1/2021	Q1/2020	2020
Uudelleenjärjestelykulut	-	-	-59
Käyttökateen ja liikutuloksen oikaisut	-	-	-59

Konsernin tunnusluvut	Q1/2021	Q1/2020	2020
-----------------------	---------	---------	------

Toiminnan laajuus				
Sijoitettu pääoma kauden lopussa	Milj. EUR	3 701	4 006	3 543
Investoinnit käyttöomaisuuteen ¹⁾	Milj. EUR	47	58	180
Poistot	Milj. EUR	-59	-61	-243
Arvonlentumiset	Milj. EUR	-2	-	-3
Henkilöstömäärä kauden lopussa, kokoaikaiseksi muutettuna ²⁾		9 256	9 996	9 602
- keskimäärin kauden aikana		9 393	10 015	10 000
Henkilöstön lukumäärä kauden lopussa		9 639	10 315	9 915

Kannattavuus				
Oikaistu käyttökate	Milj. EUR	177	106	250
Käyttökateen oikaisut	Milj. EUR	-	-	-59
Käyttökate	Milj. EUR	177	106	191
Osakekohtainen tulos	EUR	0,20	0,05	-0,28
Laimennusvaikutuksella oikaistu osakekohtainen tulos	EUR	0,19	0,05	-0,28
Osakkeiden keskimääräinen lukumäärä ³⁾	1 000 kpl	412 029	411 793	411 824
Oman pääoman tuotto	%	-2,3	-0,5	-4,7
Sijoitetun pääoman tuotto	%	0,5	2,3	-1,4

Rahoitus ja taloudellinen asema				
Pitkäaikaiset korolliset velat	Milj. EUR	1 160	1 287	1 153
Lyhytaikaiset korolliset velat	Milj. EUR	244	374	251
Rahavarat	Milj. EUR	-330	-411	-376
Korollinen nettovelka kauden lopussa	Milj. EUR	1 073	1 249	1 028
Korollinen nettovelka/oikaistu käyttökate		3,3	4,0	4,1
Omavaraisuusaste kauden lopussa	%	40,2	42,0	40,8
Velkaantumisaste kauden lopussa	%	43,7	48,0	43,6
Oma pääoma/osake kauden lopussa ³⁾	EUR	5,96	6,33	5,73

¹⁾ Outokumpu on muuttanut investoinnit käyttöomaisuuteen -tunnusluvun laskentaperustetta suoriteperusteiseksi vuoden 2020 neljännellä neljänneksellä. Vertailutiedot esitetään vastaavasti.

²⁾ Outokumpu raportoi vuoden 2021 ensimmäiseltä neljännekseltä alkaen henkilöstömäärän kokoaikaiseksi muutettuna henkilöstömäärää kuvaavana päätunnuslukuna. Vertailutiedot esitetään vastaavasti.

³⁾ Ei sisällä hankittuja omia osakkeita.

Liikevaihto segmenteittäin (Milj. EUR)	Q1/2021	Q1/2020	2020
Europe yhteensä	1 025	1 025	3 568
josta konsernin sisäinen	16	32	83
Americas yhteensä	384	359	1 195
josta konsernin sisäinen	9	0	1
Ferrochrome yhteensä	121	112	411
josta konsernin sisäinen	85	81	260
Long Products yhteensä	184	170	493
josta konsernin sisäinen	47	32	78
Muu toiminta yhteensä	183	165	665
josta konsernin sisäinen	67	71	271
	1 673	1 615	5 639

Oikaistu käyttökate segmenteittäin (Milj. EUR)	Q1/2021	Q1/2020	2020
Europe	78	67	142
Americas	54	20	55
Ferrochrome	42	25	91
Long Products	11	-1	-8
Muu toiminta ja sisäiset erät	-8	-6	-29
	177	106	250

Käyttökateen ja liiketuloksen oikaisu segmenteittäin (Milj. EUR)	Q1/2021	Q1/2020	2020
Europe	-	-	-47
Americas	-	-	-2
Ferrochrome	-	-	-1
Long Products	-	-	-3
Muu toiminta	-	-	-6
	-	-	-59

Käyttökate segmenteittäin (Milj. EUR)	Q1/2021	Q1/2020	2020
Europe	78	67	95
Americas	54	20	53
Ferrochrome	42	25	90
Long Products	11	-1	-11
Muu toiminta ja sisäiset erät	-8	-6	-36
	177	106	191

Oikaistu liiketulos segmenteittäin (Milj. EUR)	Q1/2021	Q1/2020	2020
Europe	44	33	-0
Americas	40	6	0
Ferrochrome	34	17	57
Long Products	8	-3	-19
Muu toiminta ja sisäiset erät	-9	-7	-34
	116	45	4

Liiketulos segmenteittäin (Milj. EUR)	Q1/2021	Q1/2020	2020
Europe	44	33	-47
Americas	40	6	-1
Ferrochrome	34	17	56
Long Products	8	-3	-21
Muu toiminta ja sisäiset erät	-9	-7	-40
	116	45	-55

Poistot segmenteittäin (Milj. EUR)	Q1/2021	Q1/2020	2020
Europe	-34	-35	-140
Americas	-13	-14	-54
Ferrochrome	-9	-8	-34
Long Products	-3	-3	-10
Muu toiminta	-1	-1	-4
	-59	-61	-243

Investoinnit segmenteittäin (Milj. EUR)	Q1/2021	Q1/2020	2020
Europe	8	13	34
Americas	1	5	16
Ferrochrome	28	23	92
Long Products	1	1	3
Muu toiminta	9	17	35
	47	58	180

Outokumpu on muuttanut investoinnit käyttöomaisuuteen -tunnusluvun laskentaperustetta suoriteperusteisesta maksuperusteiseksi vuoden 2020 neljännellä neljänneksellä. Vertailutiedot esitetään vastaavasti.

Sidottu pääoma segmenteittäin (Milj. EUR)	Q1/2021	Q1/2020	2020
Europe	1 633	1 878	1 573
Americas	874	957	801
Ferrochrome	793	736	766
Long Products	131	172	133
Muu toiminta ja sisäiset erät	24	61	13
	3 454	3 803	3 286

Henkilöstö kauden lopussa segmenteittäin, kokoaikaiseksi muutettuna	Q1/2021	Q1/2020	2020
Europe	5 886	6 451	6 196
Americas	1 805	1 896	1 810
Ferrochrome	479	468	467
Long Products	740	848	784
Muu toiminta	347	334	346
	9 256	9 996	9 602

Outokumpu raportoi vuoden 2021 ensimmäiseltä neljännekseltä alkaen henkilöstömäärän kokoaikaiseksi muutettuna henkilöstömäärää kuvaavana päätunnuslukuna. Vertailutiedot esitetään vastaavasti.

Taloudellisten tunnuslukujen laskentaperusteet

Käyttökate	=	Liiketulos ennen poistoja ja arvonalentumisia	
Käyttökäteen tai liiketuloksen oikaisut	=	Ollennaiset tuotto- ja kuluerät, jotka vaikuttavat vertailukelpoisuuteen kausien välillä, koska ne ovat luonteeltaan, kooltaan tai esiintymistiheydeltään poikkeuksellisia, liittyen esimerkiksi konserninlaajuisiin uudelleenjärjestelyihin, tai omaisuuden tai liiketoimintojen myynteihin.	
Oikaistu käyttökate/liiketulos	=	Käyttökate/liiketulos – oikaisuksi luokitellut erät	
Sijoitettu pääoma	=	Oma pääoma + korollinen nettovelka + velvoitteet etuusperusteisista järjestelyistä sekä muista pitkäaikaisista työsuhde-etuksista (netto) + korkojohdannaisvelat (netto) + korkovelat (netto) – myytävänä olevat varat (netto) – lainasaamiset – käypään arvoon muiden laajan tuloksen erien kautta kirjattavat osakesijoitukset – käypään arvoon tulosvaikuttaisesti kirjattavat sijoitukset – osuudet osakkuusyhtiöissä	
Sidottu pääoma	=	Sijoitettu pääoma – laskennallinen verosaaminen (netto)	
Investoinnit käyttöomaisuuteen	=	Investoinnit aineellisiin käyttöomaisuushyödykkeisiin ja aineettomiin hyödykkeisiin pl. päästöoikeudet; sijoitukset käypään arvoon muiden laajan tuloksen erien kautta kirjattaviin osakkeisiin ja osakkuusyhtiöihin sekä liiketoimintojen hankinnat	
Sijoitetun pääoman tuotto (ROCE)	=	$\frac{\text{Liiketulos (neljän vuosineljänneksen rullaava)}}{\text{Sijoitettu pääoma (neljän vuosineljänneksen rullaava keskiarvo)}}$	x 100
Oman pääoman tuotto (ROE)	=	$\frac{\text{Tilikauden tulos (neljän vuosineljänneksen rullaava)}}{\text{Oma pääoma (neljän vuosineljänneksen rullaava keskiarvo)}}$	x 100
Korollinen nettovelka	=	Pitkä- ja lyhytaikaiset korolliset velat – rahavarat	
Omavaraisuusaste	=	$\frac{\text{Oma pääoma}}{\text{Taseen loppusumma – saadut ennakot}}$	x 100
Velkaantumisaste	=	$\frac{\text{Korollinen nettovelka}}{\text{Oma pääoma}}$	x 100
Korollinen nettovelka/oikaistu käyttökate	=	$\frac{\text{Korollinen nettovelka}}{\text{Oikaistu käyttökate (neljän vuosineljänneksen rullaava)}}$	
Osakekohtainen tulos	=	$\frac{\text{Emoyhtiön omistajille kuuluva tilikauden tulos}}{\text{Osakkeiden keskimääräinen osakeantioikaistu lukumäärä kauden aikana}}$	
Oma pääoma/osake	=	$\frac{\text{Emoyhtiön omistajille kuuluva oma pääoma}}{\text{Osakkeiden osakeantioikaistu lukumäärä kauden lopussa}}$	
Henkilöstömäärä kokoaikaiseksi muutettuna	=	Henkilöstömäärä muutettuna kokoaikaisesta työaikaan vastaavaksi, luku ei sisällä 6 kuukautta ylittävällä sairauslomalla tai vanhempainvapaalla olevia henkilöitä eikä henkilöitä, joiden työsuhde on päätetty ja jotka ovat irtisanomisajalla ilman työvelvoitetta	

Laatimisperiaatteet

Tämä osavuosisikatsaus on tilintarkastamaton. Sen laatimisessa on noudatettu samoja periaatteita kuin vuoden 2020 tilinpäätöksessä pois lukien 1.1.2021 käyttöön otetut uudet ja muutetut standardit. Näillä muutoksilla ei ollut merkittävää vaikutusta konsernin taloudellisiin tietoihin tai esittämistapaan.

Kaikki katsauksessa esitetyt luvut on pyöristetty, joten yksittäisten lukujen yhteenlaskettu summa saattaa poiketa esitetystä summaluvusta. Tunnusluvut on laskettu käyttäen tarkkoja arvoja.

Outokummun liikevaihto, tulos ja käyttöpääoma vaihtelevat vuosineljännekseltä toiselle riippuen esimerkiksi teollisuuden kysynnästä, työpäivien lukumäärästä ja loma-ajoista.

Johdon harkintaan perustuvat ratkaisut ja arvioiden käyttö

Tilinpäätöksen laadinta IFRS:n mukaan edellyttää johdon tekevän harkintaan perustuvia ratkaisuja sekä sellaisten arvioiden ja oletusten käyttämistä, jotka vaikuttavat taseen laadintahetken varojen ja velkojen määriin, ehdollisten varojen ja velkojen raportointiin sekä tuottojen ja kulujen määriin raportointikaudella.

COVID-19-pandemia vaikuttaa edelleen maailmantalouteen ja Outokummun toimintaympäristöön, joten arvioidessaan tulevia rahavirtoja arvonalentumismerkkien näkökulmasta johto tekee arvioita pandemian aiheuttamien taloudellisten vaikutusten vakavuudesta markkinoille ja niistä palautumisen aikataulusta ja kestosta.

Arviot perustuvat johdon parhaaseen näkemykseen raportointikauden päättymisajankohtana, mutta on mahdollista, että toteumat poikkeavat tilinpäätöksessä käytetyistä arvioista ja oletuksista.

Aineettomien hyödykkeiden ja aineellisen käyttöomaisuushyödykkeiden arvonalentumistestaus

Outokumpu arvioi merkkejä aineettomien hyödykkeiden ja aineellisten käyttöomaisuushyödykkeiden arvonalentumisesta neljännesvuosittain. Konsernin tuloskehityksen vahvistuttua merkkejä arvonalentumisesta ei tunnistettu vuoden 2021 ensimmäisellä neljänneksellä.