



**Outokummun
tammi-syyskuun 2021
osavuosisikatsaus**

Sisältö

Outokummun tammi–syyskuun 2021 osavuositiedot.....	3
Toimitusjohtaja Heikki Malinen.....	4
Näkymät vuoden 2021 neljännelle neljännekselle.....	4
Tulos.....	5
Strategian toteutus.....	6
Rahoitus ja rahavirta.....	6
Markkinakehitys.....	6
Europe-liiketoiminta-alue.....	7
Americas-liiketoiminta-alue.....	8
Ferrochrome-liiketoiminta-alue.....	9
Long Products -liiketoiminta-alue.....	10
Vastuullisuus.....	11
Henkilöstö.....	12
Osakkeet.....	12
Riskit ja epävarmuustekijät.....	12
Katsauskauden jälkeiset tapahtumat.....	12
Taloudelliset tiedot.....	13

Outokummun tammi–syyskuun 2021 osavuositiedot

Ruostumattoman teräksen toteutuneet hinnat nousivat ja kolmannen neljänneksen oikaistu käyttökate kasvoi 295 milj. euroon

Kolmas neljännes 2021 lyhyesti

- Ruostumattoman teräksen toimitukset olivat 575 000 tonnia (488 000 tonnia)¹.
- Oikaistu käyttökate kasvoi 295 milj. euroon (22 milj. euroa).
- Käyttökate oli 295 milj. euroa (10 milj. euroa).
- Liiketoiminnan rahavirta oli 180 milj. euroa (170 milj. euroa).
- Nettovelka väheni 749 milj. euroon (30.6.2021: 897 milj. euroa).
- Velkaantumisaste laski 24,6 %:iin (30.6.2021: 31,9 %).

Tammi–syyskuu 2021 lyhyesti

- Ruostumattoman teräksen toimitukset olivat 1 809 000 tonnia (1 599 000 tonnia).
- Oikaistu käyttökate oli 695 milj. euroa (172 milj. euroa).
- Käyttökate oli 695 milj. euroa (161 milj. euroa).
- Liiketoiminnan rahavirta oli 213 milj. euroa (210 milj. euroa).
- Tilikauden tulos oli 394 milj. euroa (-78 milj. euroa).

Konsernin tunnusluvut		Q3/21	Q3/20	Q2/21	Q1–Q3/21	Q1–Q3/20	2020
Liikevaihto	Milj. EUR	1 949	1 254	1 873	5 495	4 289	5 639
Käyttökate	Milj. EUR	295	10	223	695	161	191
Oikaistu käyttökate ¹⁾	Milj. EUR	295	22	223	695	172	250
Liiketulos	Milj. EUR	234	-51	163	513	-22	-55
Oikaistu liiketulos ¹⁾	Milj. EUR	234	-39	163	513	-10	4
Tulos ennen veroja	Milj. EUR	217	-77	143	461	-93	-151
Tilikauden tulos	Milj. EUR	182	-63	129	394	-78	-116
Osakekohtainen tulos ²⁾	EUR	0,40	-0,15	0,30	0,91	-0,19	-0,28
Laimennusvaikutuksella oikaistu osakekohtainen tulos ²⁾	EUR	0,37	-0,15	0,28	0,84	-0,19	-0,28
Sijoitetun pääoman tuotto	%	12,9	0,2	5,2	12,9	0,2	-1,4
Liiketoiminnan nettorahavirta	Milj. EUR	180	170	6	213	210	322
Korollinen nettovelka kauden lopussa	Milj. EUR	749	1 105	897	749	1 105	1 028
Velkaantumisaste kauden lopussa	%	24,6	45,1	31,9	24,6	45,1	43,6
Investoinnit käyttöomaisuuteen ³⁾	Milj. EUR	32	35	37	115	145	180
Ruostumattoman teräksen toimitukset	1 000 tonnia	575	488	626	1 809	1 599	2 121
Henkilöstö kauden lopussa, kokoaikaiseksi muutettuna ⁴⁾		9 137	9 815	9 088	9 137	9 815	9 602

¹⁾ Oikaistu käyttökate tai liiketulos = Käyttökate tai liiketulos – oikaisuiksi luokitellut erät.

²⁾ Osakeantioikaistun painotetun keskimääräisen osakemäärän mukainen. Vertailutiedot esitetään vastaavasti.

³⁾ Outokumpu on muuttanut investoinnit käyttöomaisuuteen -tunnusluvun laskentaperustetta suoriteperusteiseksi maksuperusteiseksi vuoden 2020 neljännellä neljänneksellä. Vertailutiedot esitetään vastaavasti.

⁴⁾ Outokumpu raportoi vuoden 2021 ensimmäiseltä neljännekseltä alkaen henkilöstömäärän kokoaikaiseksi muutettuna henkilöstömäärää kuvaavana päätunnuslukuna.

Vertailutiedot esitetään vastaavasti. 30.6.2021 konsernin palveluksessa oli lisäksi noin 690 kesätyöntekijää.

¹ Suluisissa olevat luvut viittaavat vuoden 2020 vastaavaan ajanjaksoon, ellei toisin mainita.

Toimitusjohtaja Heikki Malinen

Toteutuneet hinnat nousivat ja työmme käyttökatetason parantamiseksi eteni, mikä tuki kannattavuutta kolmannella neljänneksellä. Nostimme oikaistun käyttökatteen 295 miljoonaan euroon, joten mennyt neljännes oli Outokummun lähihistorian paras. Ruostumattoman teräksen toimitukset laskivat 8 prosenttia toisesta neljänneksestä odotetun kausivaihtelun mukaisesti.

Olen ylpeä siitä, että saavutimme vuoden ensimmäisen kolmen neljänneksen aikana 695 miljoonan euron oikaistun käyttökatteen. Tulosta tukivat sekä vahva markkinatilanne että omat määrätietoiset toimenpiteemme strategian toteuttamiseksi.

Kaikki liiketoiminta-alueet tekivät hyvän tuloksen kolmannella neljänneksellä. Euroopassa markkinoiden huomattava toipuminen koronaviruspandemiasta jatkui. Kysyntä oli vahvaa jakelijoiden keskuudessa sekä kodinkone- ja autoteollisuudessa. Europe-liiketoiminta-alueen oikaistu käyttökatte oli 149 miljoonaa euroa, vaikka toimitukset laskivat kausiluonteisesti 13 prosenttia. Americasin kääntäminen kannattavaksi jatkuu onnistuneesti, ja liiketoiminta-alue on parantanut tulostaan nyt viidellä viime neljänneksellä. Oikaistu käyttökatte nousi 84 miljoonaan euroon vahvassa markkinatilanteessa. Toimitukset pysyivät samalla tasolla kuin toisella neljänneksellä. Myös Ferrochrome-liiketoiminta-alueen tulos oli hyvä, ja sen osuus konsernin oikaistusta käyttökatteesta oli 64 miljoonaa euroa. Long Productsin kääntäminen kannattavaksi on edennyt hyvin.

Vastuullisuus on toimintamme ytimessä. Teemme jatkuvasti töitä kunnianhimoisten Science Based Targets -aloitteen (SBT) 1,5 asteen ilmastotavoitteen mukaisten päästövähennysten eteen. Kolmannella neljänneksellä

energiatehokkuus oli hyvällä tasolla suurien tuotantomäärien ja kehitysprojektien myötä. Kerroimme myös kasvattavamme tuulivoiman osuutta sähköhankinnoista, mikä on jälleen yksi tärkeä askel vastuullisuustyössämme.

Euroopan komissio julkaisi heinäkuussa esityksensä hiilitulleista. Nykyinen esitys kattaa vain suorat päästöt (soveltamisala 1), eikä siten suojaa riittävästi hiilivuodolta. Ruostumattoman teräksen osalta olisi erittäin tärkeää, että hiilitulleissa otettaisiin huomioon koko hiilijalanjälki (soveltamisalat 1, 2 ja 3).

Turvallisuuden osalta työtapaturmat ovat valitettavasti lisääntyneet ensimmäisen vuosipuoliskon kaikkien aikojen parhaasta tuloksesta. Olemme aloittaneet kaikilla toimipaikoilla toimenpiteet kehityksen kääntämiseksi takaisin teollisuudenalan parhaiden turvallisuustulosten tasolle. Kaiken kaikkiaan olemme tehneet valtavan harppauksen turvallisuuden parantamisessa viiden viimeisen vuoden aikana, ja turvallisuus on meille edelleen ensisijaisen tärkeää.

Olemme aikataulussa strategian toimeenpanossa tavoitteenamme parantaa käyttökatetasoa 200 miljoonalla eurolla vuoden 2022 loppuun mennessä. Olemme nyt parantaneet käyttökatetasoa 163 miljoonalla eurolla. Hyödyntääksemme suotuisan vireen päätimme nostaa tavoitettamme 50 miljoonalla eurolla 250 miljoonaan euroon vuoden 2022 loppuun mennessä. Tähän mennessä olemme toteuttaneet eri puolilla yhtiötä yli 500 projektia, ja olen hyvin tyytyväinen strategian etenemiseen. Haluan kiittää sitoutuneita työntekijöitämme siitä, että olemme saaneet tämän aikaan.



Näkymät vuoden 2021 neljännelle neljännekselle

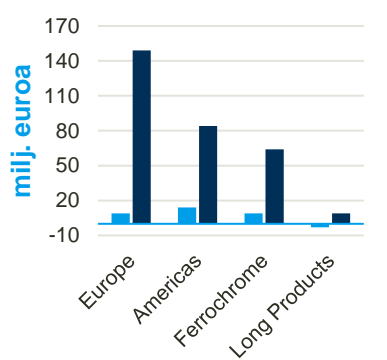
Ruostumattoman teräksen toimitusten arvioidaan pysyvän neljännellä neljänneksellä samalla tasolla kuin kolmannella neljänneksellä.

Ferrokromin Euroopan sopimushinta nousi neljännelle neljännekselle 1,80 Yhdysvaltain dollariin naulalta.

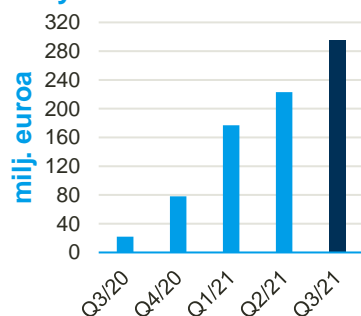
Ruostumattoman teräksen hintojen nousu näkyy jo vastaanotetuissa tilauksissa ja kattaa energian, tuotannon tarveaineiden ja rahdin inflaatiopaineet neljännellä neljänneksellä.

Oikaistun käyttökatteen arvioidaan olevan korkeampi vuoden 2021 neljännellä neljänneksellä kuin kolmannella neljänneksellä.

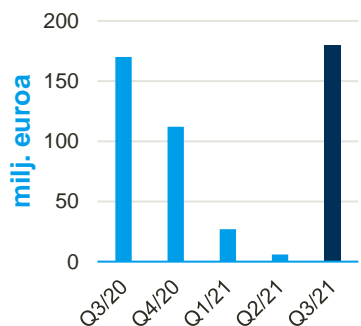
Oikaistu käyttökate liiketoiminta-alueittain



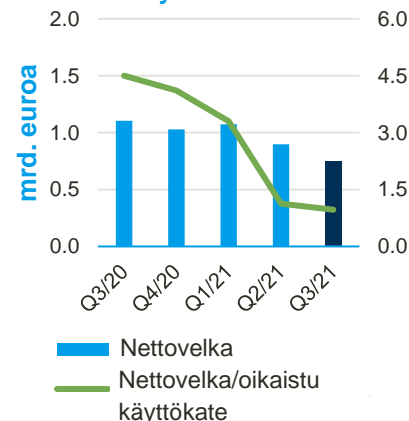
Konsernin oikaistu käyttökate



Liiketoiminnan rahavirta



Korollinen nettovelka/ oikaistu käyttökate



Tulos

Vuoden 2021 kolmas neljännes verrattuna vuoden 2020 kolmanteen neljännekseen

Outokummun liikevaihto kasvoi merkittävästi vuoden 2021 kolmannella neljänneksellä edellisestä vuodesta ja oli 1 949 milj. euroa (1 254 milj. euroa). Vahvassa markkinatilanteessa oikaistu käyttökate nousi 295 milj. euroon (22 milj. euroa). Ruostumattoman teräksen toimitukset kasvoivat 18 % vertailukaudesta, johon maailmanlaajuinen koronaviruspandemia vaikutti negatiivisesti. Ruostumattoman teräksen Euroopan ja Amerikan toteutuneiden hintojen sekä ferrokromin myyntihinnan nousu tukivat voimakkaasti kannattavuutta. Koronaviruspandemiasta toipumisen aiheuttama hintojen nousu, poikkeuksellisen pitkät tilauskirjat ja raaka-aineiden hintojen nousu kumosivat tulosta painaneen energian ja tuotannon tarveaineiden hintojen nousun negatiivisen vaikutuksen. Sekä muuttuvat että kiinteät kustannukset nousivat vertailuajanjaksosta. Raaka-aineisiin liittyvät varasto- ja metallijohdannaisvoitot kasvoivat 22 milj. euroon (3 milj. euroa). Muun toiminnan ja konsernin sisäisten erien oikaistu käyttökate oli -10 milj. euroa (-7 milj. euroa).

Vuoden 2021 kolmas neljännes verrattuna vuoden 2021 toiseen neljännekseen

Outokummun liikevaihto kasvoi 1 949 milj. euroon kolmannen neljänneksen vahvassa markkinatilanteessa (Q2/2021: 1 873 milj. euroa). Ruostumattoman teräksen toimitukset laskivat 8 %, mutta oikaistu käyttökate kasvoi 295 milj. euroon (Q2/2021: 223 milj. euroa), kun ruostumattoman teräksen toteutuneet hinnat nousivat sekä Euroopassa että Amerikoissa. Lisäksi ferrokromin myyntihinnan nousu vaikutti myönteisesti kannattavuuteen. Konsernin kiinteät kustannukset ja suunnitellut kunnossapitokustannukset kasvoivat edellisestä neljänneksestä. Kolmannen neljänneksen kunnossapitotyöt hoidettiin kuitenkin tehokkaasti, joten niiden kustannukset olivat suunniteltua pienemmät. Energian ja tuotannon tarveaineiden merkittävä kustannusinflaatio painoi myös tulosta kolmannella neljänneksellä. Raaka-aineisiin liittyvät varasto- ja metallijohdannaisvoitot nousivat edellisestä neljänneksestä 22 milj. euroon (Q2/2021: 7 milj. euron voitot). Muun toiminnan ja konsernin sisäisten erien oikaistu käyttökate oli -10 milj. euroa (Q2/2021: -19 milj. euroa).

Tammi-syyskuu 2021 verrattuna tammi-syyskuuhun 2020

Outokummun liikevaihto kasvoi merkittävästi ja oli vuoden 2021 ensimmäisellä kolmella neljänneksellä 5 495 milj. euroa (4 289 milj. euroa). Ruostumattoman teräksen toteutuneiden hintojen nousu tuki kannattavuutta, ja oikaistu käyttökate kasvoi 695 milj. euroon (172 milj. euroa). Ruostumattoman teräksen toimitukset kasvoivat 13 % vertailuajanjaksosta, johon maailmanlaajuinen koronaviruspandemia vaikutti negatiivisesti. Yleisesti kustannukset nousivat hieman edellisestä vuodesta. Raaka-aineisiin liittyvät varasto- ja metallijohdannaisvoitot nousivat 70 milj. euroon (31 milj. euron tappiot) pääasiassa positiivisten ajoituserojen vuoksi. Muun toiminnan ja konsernin sisäisten erien oikaistu käyttökate oli -37 milj. euroa (-19 milj. euroa).

Liiketulos kasvoi 513 milj. euroon (-22 milj. euroa) ja tilikauden tulos 394 milj. euroon (-78 milj. euroa).

Strategian toteutus

Outokumpu kertoi uudesta strategiasta marraskuussa 2020 ja asetti taloudelliset tavoitteet vuoden 2022 loppuun. Tavoitteina oli parantaa käyttökatetasoa 200 milj. eurolla sekä laskea nettovelan ja oikaistun käyttökatteen suhde alle kolmen. Outokumpu on sitoutunut yhtiön riskisyyden pienentämiseen vuoden 2022 loppuun mennessä ja kertoi 4.11.2021 nostavansa käyttökatetason parannustavoitteen 250 milj. euroon. Nettovelan ja oikaistun käyttökatteen suhteen osalta tavoite on jo saavutettu, mutta yhtiö jatkaa velan vähentämistä strategian ensimmäisen vaiheen ajan vuoden 2022 loppuun. Strategian kolme painopistealuetta ovat madallettu ja tehokas organisaatio, kustannusten ja pääoman hallinta sekä ylivertainen myyntiosaaminen.

Vuoden 2021 kolmannella neljänneksellä Outokumpu jatkoi strategian määrätietoista toteutusta ja sai päätökseen projektit, jotka paransivat käyttökatetasoa 40 milj. eurolla. Niinpä kumulatiivinen käyttökatteparannus oli syyskuun loppuun mennessä 163 milj. euroa. Parannuksen takana on useita hankkeita: toistaiseksi eri liiketoiminta-alueilla ja funktioissa on toteutettu yli 500 hanketta. Taloudellinen vaikutus vaihtelee hankkeittain, mutta kaikki tukevat käyttökatetason parantamista.

Kolmannella neljänneksellä toteutettiin erityisesti kustannusten ja pääoman hallintaan liittyviä teknisiä projekteja, joissa projektien aikataulu on niiden monimutkaisuuden takia pitempi. Yhtiön toimenpiteet organisaation tehostamisessa on lähes tehty, ja vain 10 % hankkeista on vielä työn alla.

Kolmannen neljänneksen aikana yhtiössä on tunnistettu lisätoimenpiteitä vuodelle 2022, ja työssä on otettu huomioon nykyiset korkeat käyttöasteet ja inflaatiopaineet. Tavoitetason nostamista tukee jatkuva ideointi kaikilla liiketoiminta-alueilla sekä vuoden 2021 neljännelle neljännekselle ja vuodelle 2022 suunnitellut hankkeet. Strategian toteutuksessa painottuvat jatkossa kustannusten ja pääoman hallinta sekä ylivertainen myyntiosaaminen. Madalletun ja tehokkaan organisaation osalta yhtiö siirtyy jatkuvaan ketteryyden kehittämiseen.

Rahoitus ja rahavirta

Liiketoiminnan rahavirta oli vuoden 2021 kolmannella neljänneksellä 180 milj. euroa (170 milj. euroa). Nettokäyttöpääoma kasvoi 91 milj. eurolla, kun viime vuoden vastaavalla ajanjaksolla se väheni 188 milj. eurolla. Nettokäyttöpääoman muutos sisältää 10 milj. euroa maksuja Suomessa siirrettyistä vuoden 2020 arvonnäköveroista (72 milj. euron positiivinen nettovaikutus arvonnäköveromaksujen siirrosta). Varastot kasvoivat kolmannella neljänneksellä ja olivat syyskuun lopussa 1 644 milj. euroa (30.6.2021: 1 431 milj. euroa). Yli 40 % varastojen kasvusta johtui metallien hintojen noususta.

Käyttöomaisuusinvestoinnit olivat kolmannella neljänneksellä 32 milj. euroa (35 milj. euroa).

Korollinen nettovelka väheni 749 milj. euroon kolmannella neljänneksellä (30.6.2021: 897 milj. euroa), ja velkaantumisaste laski 24,6 %:iin (30.6.2021: 31,9 %). Nettorahoituskulut olivat 19 milj. euroa kolmannella neljänneksellä (27 milj. euroa) ja korkokulut 15 milj. euroa (21 milj. euroa).

Rahavarat olivat 345 milj. euroa 30.9.2021 (30.6.2021: 257 milj. euroa), ja maksuvalmiusreservit kasvoivat 1,0 mrd. euroon (30.6.2021: 0,9 mrd. euroa), koska vapaa kassavirta oli positiivinen. Näiden reservien lisäksi Outokummulla on käytössään valmiusluoton 42 milj. euron käyttämätön lyhytaikainen osuus sekä 34 milj. euroa rahoituksesta, joka voidaan käyttää rahoittamaan tietty osa Kemin kaivosinvestoinnista. Yritystodistusten määrä väheni 50 milj. eurolla vuoden 2021 kolmannen neljänneksen aikana ja oli 100 milj. euroa 30.9.2021 (30.6.2021: 151 milj. euroa).

Markkinakehitys

Markkina-analyysi- ja tutkimusyhtiö CRU:n viimeisimpien, elokuussa 2021 tehtyjen arvioiden mukaan ruostumattoman teräksen litteiden tuotteiden maailmanlaajuinen kokonaiskulutus kasvoi 6,3 % kolmannella neljänneksellä edellisvuoden vastaavasta ajanjaksosta, jolloin markkinat alkoivat toipua maailmanlaajuisesta koronaviruspandemiasta. Suurimmalla markkina-alueella Aasiassa ja Tyynenmeren alueella kulutus kasvoi 4,6 %, kun EMEA-alueella kasvua oli 5,9 % ja pienimmällä markkina-alueella Amerikoissa 28,4 %.

Kolmannella neljänneksellä ruostumattoman teräksen litteiden tuotteiden maailmanlaajuinen kokonaiskulutus laski edellisestä neljänneksestä hieman eli 0,2 % erityisesti Euroopan kesäkaudelle tavanomaisen kausivaihtelun takia. Aasian ja Tyynenmeren alueella kulutus kasvoi 2,3 %, kun taas EMEA-alueella kulutus laski 11,5 % ja Amerikoissa 1,1 %.

Vuoden 2021 neljännellä neljänneksellä CRU arvioi ruostumattoman teräksen litteiden tuotteiden maailmanlaajuisen kokonaiskulutuksen kasvavan 1,3 % kolmannesta neljänneksestä. EMEA-alueella kulutuksen arvioidaan kasvavan 6,3 % ja Aasian ja Tyynenmeren alueella 1,0 %, kun taas Amerikoissa kulutuksen arvioidaan laskevan 5,0 %. Viime vuoden viimeiseen neljännekseen verrattuna kulutuksen arvioidaan kasvavan 2,1 %, kun kasvua on Amerikoissa 15,9 %, EMEA-alueella 5,1 % ja Aasian ja Tyynenmeren alueella 0,4 %.

Vuonna 2021 ruostumattoman teräksen litteiden tuotteiden maailmanlaajuisen kokonaiskulutuksen arvioidaan kasvavan 12,0 % vuodesta 2020.

Europe-liiketoiminta-alue

Europe-tunnuslukuja		Q3/21	Q3/20	Q2/21	Q1-Q3/21	Q1-Q3/20	2020
Toimitukset	1 000 tonnia	355	338	410	1 165	1 085	1 440
Liikevaihto	Milj. EUR	1 131	809	1 124	3 280	2 734	3 568
Oikaistu käyttökate	Milj. EUR	149	9	98	325	106	142
Uudelleenjärjestelykulut	Milj. EUR	-	-1	-	-	-1	-47
Käyttökate	Milj. EUR	149	8	98	325	105	95
Sidottu pääoma	Milj. EUR	1 805	1 664	1 732	1 805	1 664	1 573

Tulos

Kolmas neljännes 2021 verrattuna kolmanteen neljännekseen 2020

Liikevaihto oli 1 131 milj. euroa (809 milj. euroa). Oikaistu käyttökate kasvoi 149 milj. euroon (9 milj. euroa).

- Ruostumattoman teräksen toimitukset kasvoivat 5 %, mutta vertailuajanjaksoon vaikutti negatiivisesti maailmanlaajuinen koronaviruspandemia.
- Ruostumattoman teräksen toteutuneet hinnat nousivat merkittävästi ja tukivat kannattavuutta.
- Tuotannon tarveaineiden hinnat ja rahtikustannukset nousivat.
- Raaka-aineisiin liittyvät varasto- ja metallijohdannaistappiot olivat 2 milj. euroa, kun edellisvuoden kolmannella neljänneksellä niihin liittyvät voitot olivat 3 milj. euroa.

Kolmas neljännes 2021 verrattuna toiseen neljännekseen 2021

Liikevaihto oli 1 131 milj. euroa (1 124 milj. euroa). Oikaistu käyttökate kasvoi 149 milj. euroon (98 milj. euroa).

- Ruostumattoman teräksen toimitukset vähenivät 13 % tavanomaisen kausivaihtelun seurauksena.
- Ruostumattoman teräksen toteutuneet hinnat nousivat merkittävästi, ja tuotejakauma parani hieman.
- Tuotannon tarveaineiden ja rahtikustannusten nousu konttien saatavuusongelmien vuoksi vaikutti negatiivisesti kannattavuuteen.
- Raaka-aineisiin liittyvät varasto- ja metallijohdannaistappiot olivat 2 milj. euroa, kun edellisen neljänneksen tappiot olivat 13 milj. euroa.

Markkinat

- Vuoden 2021 kolmannen neljänneksen aikana kokonaiskulutus kasvoi EMEA-alueella 5,9 % vuoden 2020 kolmannesta neljänneksestä, kun edellisestä neljänneksestä kulutus laski 11,5 %.
- Kylmävalssattujen tuotteiden tuonnin osuus kolmansista maista EU-alueelle oli 26 % vuoden 2021 kolmannella neljänneksellä eli samalla tasolla kuin toisella neljänneksellä (lähde: EUROFER, lokakuu 2021).
- Jakelijoiden varastot pysyivät pieninä, koska loppukäyttäjien kysyntä on ollut vahvaa.

Americas-liiketoiminta-alue

Americas-tunnuslukuja		Q3/21	Q3/20	Q2/21	Q1-Q3/21	Q1-Q3/20	2020
Toimitukset	1 000 tonnia	194	136	192	562	439	588
Liikevaihto	Milj. EUR	530	264	476	1 391	901	1 195
Oikaistu käyttökate	Milj. EUR	84	14	65	203	37	55
Uudelleenjärjestelykulut	Milj. EUR	-	-2	-	-	-2	-2
Käyttökate	Milj. EUR	84	13	65	203	35	53
Sidottu pääoma	Milj. EUR	896	831	874	896	831	801

Tulos

Kolmas neljännes 2021 verrattuna kolmanteen neljännekseen 2020

Liikevaihto oli 530 milj. euroa (264 milj. euroa). Oikaistu käyttökate kasvoi 84 milj. euroon (14 milj. euroa).

- Ruostumattoman teräksen toimitukset kasvoivat 42 %, mutta maailmanlaajuinen koronavirus-pandemia vaikutti negatiivisesti vertailuajanjaksoon.
- Ruostumattoman teräksen toteutuneet hinnat nousivat, ja tuotejakauma parani hieman.
- Muuttuvat kustannukset, erityisesti tuotannon tarveaineiden hinnat, sekä kiinteät kustannukset ja rahtikustannukset nousivat.
- Raaka-aineisiin liittyvät varasto- ja metallijohdannaisvoitot nousivat 18 milj. euroon verrattuna vuoden 2020 kolmannen neljänneksen 1 milj. euron voittoihin.

Kolmas neljännes 2021 verrattuna toiseen neljännekseen 2021

Liikevaihto oli 530 milj. euroa (476 milj. euroa). Oikaistu käyttökate kasvoi 84 milj. euroon (65 milj. euroa).

- Ruostumattoman teräksen toimitukset pysyivät samalla tasolla.
- Ruostumattoman teräksen toteutuneet hinnat nousivat ja tuotejakauma parani, mikä tuki kannattavuutta.
- Muuttuvat kustannukset ja erityisesti tuotannon tarveaineiden hinnat nousivat.
- Raaka-aineisiin liittyvät varasto- ja metallijohdannaisvoitot olivat 18 milj. euroa verrattuna edellisen neljänneksen 17 milj. euron voittoihin.

Markkinat

- Vuoden 2021 kolmannella neljänneksellä reaalikysyntä kasvoi Yhdysvalloissa 32 % vuoden 2020 kolmannesta neljänneksestä ja 4 % edellisestä neljänneksestä.
- Kylmävalssattujen tuotteiden tuonnin osuus Yhdysvaltojen markkinoilla oli 20 % vuoden 2021 kolmannella neljänneksellä. Osuus nousi 4 %-yksikköä edellisestä neljänneksestä ja 2 %-yksikköä vuoden 2020 kolmannesta neljänneksestä (lähde: American Iron & Steel Institute, lokakuu 2021).
- Jakelijoiden varastot olivat kolmannella neljänneksellä hieman yli keskiarvotasojen (lähde: Metals Service Center Institute, lokakuu 2021).

Ferrochrome-liiketoiminta-alue

Ferrochrome-tunnuslukuja		Q3/21	Q3/20	Q2/21	Q1-Q3/21	Q1-Q3/20	2020
Ferrokromin tuotanto	1 000 tonnia	128	112	131	390	371	498
Liikevaihto	Milj. EUR	149	85	155	425	292	411
Oikaistu käyttökate	Milj. EUR	64	9	67	173	57	91
Uudelleenjärjestelykulut	Milj. EUR	-	-	-	-	-	-1
Käyttökate	Milj. EUR	64	9	67	173	57	90
Sidottu pääoma	Milj. EUR	841	761	850	841	761	766

Tulos

Kolmas neljännes 2021 verrattuna kolmanteen neljännekseen 2020

Liikevaihto kasvoi 149 milj. euroon (85 milj. euroa). Oikaistu käyttökate kasvoi 64 milj. euroon (9 milj. euroa).

- Ferrokromin tuotanto kasvoi 15 %.
- Ferrokromin myyntihinnan nousu vaikutti positiivisesti kannattavuuteen, kun sekä ferrokromin Euroopan sopimushinta että Kiinan spot-markkinahinta nousivat.
- Sähkön ja pelkistimien hinnat nousivat.
- Kiinteät kustannukset laskivat, koska suunniteltu kunnossapitoseisokki painoi vertailuajanjaksoa.

Kolmas neljännes 2021 verrattuna toiseen neljännekseen 2021

Liikevaihto oli 149 milj. euroa (155 milj. euroa). Oikaistu käyttökate laski 64 milj. euroon (67 milj. euroa).

- Ferrokromin tuotanto laski 2 %.
- Ferrokromin hinnannousu tuki kannattavuutta Kiinan spot-markkinahintojen noustessa ja euron ja Yhdysvaltain dollarin vaihtokurssin heikennyttyä.
- Muuttuvat kustannukset kasvoivat sähkön ja pelkistimien hintojen noustessa.
- Kiinteät kustannukset laskivat.

Markkinat

- Vuoden 2021 kolmannella neljänneksellä ferrokromin Euroopan sopimushinta oli 1,56 Yhdysvaltain dollaria naualta.
- Neljännelle neljännekselle ferrokromin Euroopan sopimushinta nousi 1,80 Yhdysvaltain dollariin naualta.
- Ferrokromin maailmanlaajuisia markkinoita varjostaa epävarmuus, joka johtuu Etelä-Afrikan poliittisesta tilanteesta, Aasian saatavuusrajoituksista, sähkön hinnan noususta sekä maailmanlaajuisista logistiikan haasteista.

Kemin kaivos

- Deep Mine -laajennusprojektin viimeinen vaihe myöhästyy noin kuudella kuukaudella nostotornin ohjaukskyöden asennustyön yhteydessä sattuneen onnettomuuden vuoksi.
- Myöhästyminen ei vaikuta kromimalmin saatavuuteen, joten Kemin kaivoksen maanalaiset toiminnot jatkuvat suunnitellusti.
- Myöhästymisen ei odoteta kasvattavan investoinnin kustannuksia.

Long Products -liiketoiminta-alue

Long Products -tunnuslukuja		Q3/21	Q3/20	Q2/21	Q1-Q3/21	Q1-Q3/20	2020
Toimitukset	1 000 tonnia	53	31	67	186	132	175
Liikevaihto	Milj. EUR	184	89	200	567	378	493
Oikaistu käyttökate	Milj. EUR	9	-3	12	32	-8	-8
Uudelleenjärjestelykulut	Milj. EUR	-	-6	-	-	-6	-3
Käyttökate	Milj. EUR	9	-9	12	32	-14	-11
Sidottu pääoma	Milj. EUR	160	153	143	160	153	133

Tulos

Kolmas neljännes 2021 verrattuna kolmanteen neljännekseen 2020

Liikevaihto oli 184 milj. euroa (89 milj. euroa).

Oikaistu käyttökate nousi 9 milj. euroon (-3 milj. euroa).

- Ruostumattoman teräkset toimitukset kasvoivat 72 %, kun maailmanlaajuinen koronaviruspandemia painoi vertailuajanjaksoa.
- Tuotejakauma parani.
- Muuttuvat kustannukset kasvoivat, mutta tuotantomäärien tehostaminen kumosi niiden negatiivisen vaikutuksen.
- Raaka-aineisiin liittyvät varasto- ja metallijohdannaisvoitot olivat 5 milj. euroa verrattuna vuoden 2020 kolmannen neljänneksen 0 milj. euron voittoihin.

Kolmas neljännes 2021 verrattuna toiseen neljännekseen 2021

Liikevaihto oli 184 milj. euroa (200 milj. euroa).

Oikaistu käyttökate laski 9 milj. euroon (12 milj. euroa).

- Ruostumattoman teräksen toimitukset vähenivät 20 % kesän kausivaihtelun vuoksi.
- Kustannusten nousu painoi kannattavuutta, mutta tuotejakauman paraneminen kumosi sen negatiivisen vaikutuksen.
- Energian hinnat, rahtikustannukset ja kunnossapito-kustannukset nousivat.
- Raaka-aineisiin liittyvät varasto- ja metallijohdannaisvoitot olivat 5 milj. euroa verrattuna 3 milj. euron voittoihin vuoden 2021 toisella neljänneksellä.

Markkinat

- Kysyntä jatkui vahvana vuoden 2021 kolmannella neljänneksellä, ja tilaukset vähenivät vain vähän kesälomakaudesta huolimatta. Lisäksi toimitukset olivat kolmanneksi neljänneksi hyvällä tasolla.
- Markkinatilanne jatkui vahvana useilla asiakastoimialoilla ja kysyntä vakaana sarjatuotannossa ja jakelijoiden keskuudessa.

Vastuullisuus

Outokummun visiona on olla asiakkaan ensimmäinen valinta vastuullisessa ruostumattomassa teräksessä. Vastuullisuus Outokummussa perustuu hyvään hallintotapaan ja jakautuu kolmeen osa-alueeseen – ympäristövastuuseen sekä taloudelliseen ja sosiaaliseen vastuuseen – joiden on oltava tasapainossa. Outokumpu on mukana YK:n Global Compact -aloitteessa. Yhtiö on myös sitoutunut YK:n kestävän kehityksen tavoitteisiin. Vaikutamme erityisesti kuuteen tavoitteeseen, jotka ovat edullinen ja puhdas energia, ihmisarvoinen työ ja talouskasvu, kestävä teollisuus, innovaatiot ja infrastruktuuri, vastuullinen kuluttaminen, ilmastoteot ja yhteistyö tavoitteiden saavuttamiseksi. Nämä tavoitteet on valittu olennaisuusanalyysissä vuoden 2021 toisella ja kolmannella neljänneksellä.

Outokummulla on historiansa aikana ollut kaivoksia sekä Suomessa että muualla. 2000-luvun alussa yhtiö päätti keskittyä ruostumattoman teräksen. Tällä hetkellä Outokummulla on vain yksi kaivos – Kemin kromikaivos, joka on olennainen osa ruostumattoman teräksen tuotantoa. Kemin kaivoksemme on ainoa kromikaivos Euroopan unionissa, ja ferrokromituotantomme hiilijalanjäljen on arvioitu olevan vain 42 % maailmanlaajuisesta keskiarvosta.

Outokumpu on maailman ainoa ruostumattoman teräksen tuottaja, joka julkaisee vuosittain ruostumattoman teräksen hiilijalanjäljen, joka sisältää kaikki suorat (soveltamisala 1) ja epäsuorat päästöt (soveltamisala 2, sähkön käyttö) sekä raaka-ainetuotannon ja kuljetusten päästöt (soveltamisala 3). Outokumpu on myös ainoa ruostumattoman teräksen tuottaja, jolla on Science Based Target -aloitteeseen hyväksytty 2 asteen ilmastotavoite: yhtiön tavoitteena on vähentää kasvi-huonekaasujen päästöjä 20 % tuotettua ruostumattoman teräksen tonnia kohti vuoteen 2023 mennessä verrattuna vuosien 2014–2016 lähtötasoon. Outokumpu etenee suunnitellusti kohti tätä nykyistä tavoitetta.

Osana uutta vastuullisuusstrategiaansa Outokumpu kiristi kasvihuonekaasupäästöjen vähennystavoitettaan ja sitoutui Science Based Targets -aloitteen (SBT) 1,5 asteen ilmastotavoitteeseen. Tavoitteen arvioidaan tarkoittavan noin 30 %:n vähennystä kasvihuonekaasupäästöjä vuoteen 2030 mennessä verrattuna yhtiön vuoden 2020 tasoon. Outokumpu asettaa parhaillaan vähennystavoitetta vuodelle 2030 yhteistyössä SBT:n kanssa. Päästövähennystavoite on nyt SBT-aloitteen arvioitavana.

Outokummun pitkän aikavälin tavoite on hiilineutraalius soveltamisaloilla 1 ja 2 eli suorissa ja epäsuorissa päästöissä vuoteen 2050 mennessä. Outokummun muita vastuullisuustavoitteita ovat turvallisuuden parantaminen, organisaation terveyden parantaminen, vastuullinen

toimitusketju, energiatehokkuuden parantaminen, ympäristövahinkojen nollataso sekä kierrätysmateriaalin suuri osuus. Kaikilla Outokummun tuotantolaitoksilla on ISO 14001 -sertifioitu ympäristöjärjestelmä.

Euroopan komissio julkaisi kolmannella neljänneksellä niin kutsutun "Fit for 55"-paketin, joka sisältää yksityiskohtaiset ehdotukset päästöjen vähentämiseksi 55 %:lla Euroopan unionin alueella vuoteen 2030 mennessä vuoden 2005 lähtötasosta. Paketti sisältää ehdotukset päästökauppa-direktiivin uudistuksesta, energiatehokkuusdirektiivistä sekä hiilitulleista, jotka ovat kaikki olennaisia Outokummun toimintojen kannalta. Paketin muutosehdotukset tähtäävät vuosiin 2026–2030. Ruostumaton teräs kuuluu Euroopan komission hiilitulleihin, mutta ferroseokset eli Outokummun ferrokromitoiminnot jäävät sen ulkopuolelle.

Kolmannella neljänneksellä Outokumpu kertoi kasvattavansa tuulivoiman osuutta sähköhankinnoissaan tehtyään 10 vuoden tuulivoimasopimuksen Gasumin kanssa. Outokumpu sai kolmannella neljänneksellä myös vastuullisen kromin tunnustuksen kansainväliseltä kromijärjestöltä ICDA:lta (International Chrome Development Association).

Energiatehokkuus pysyi korkealla tasolla kolmannella neljänneksellä. Energiatehokkuutta tukivat hyvät tuotantomäärät sekä tuotannon kehityshankkeet, kuten Tornion digitalisointihanke, jossa dataa on hyödynnetty energia- ja materiaalitehokkuuden parantamisessa. Kierrätysosallisuuden viimeisen 12 kuukauden liukuva keskiarvo on pysynyt yli 90 %:ssa. Neljänneksen aikana Outokummun toiminnoissa oli neljä ympäristöpoikkeamaa, joista kolme oli ympäristöluvan ylityksiä. Kaikki poikkeamat on raportoitu viranomaisille.

Turvallisuustulokset heikkenivät vuoden 2021 kolmannella neljänneksellä, ja kaikkien työtapaturmien taajuus nousi 3,1:een (Q3/2020: 2,5). Tammi–syyskuussa kaikkien työtapaturmien taajuus oli 2,1, joten se pysyi paremmalla tasolla kuin viime vuonna (tammi–syyskuu 2020: 2,5). Kolmannella neljänneksellä toimipaikat jatkoivat turvallisuustyötä neljänneksen turvallisuusteemalla, joka oli urakoitsijoiden turvallisuus. Teeman ympärillä tehty työ on vaikuttanut positiivisesti loppukesän isoihin kunnossapitotöihin ja -seisokkeihin.

Koronaviruspandemia on nyt siirtynyt vaiheeseen, jossa konsernijohtoinen kriisinhallinta on päättynyt, ja tilannetta johdetaan paikallisesti konsernin ohjeiden ja paikallisten säännösten mukaisesti.

Henkilöstö

Vuoden 2021 ensimmäisestä neljänneksestä alkaen Outokummun henkilöstömäärää kuvaava keskeisin tunnusluku on henkilöstömäärä kokoaikaiseksi muutettuna. Yhtiö raportoi jatkossakin myös henkilömäärän. Outokummun henkilöstömäärä kokoaikaiseksi muutettuna oli syyskuun lopussa 9 137 (30.6.2021: 9 088) ja henkilöstömäärä 9 505 (30.6.2021: 9 521). Outokummun tavoitteena on vähentää henkilöstömäärä kokoaikaiseksi muutettuna alle 9 000:n vuoden 2022 aikana.

Osakkeet

Outokummun osakepääoma oli 311 milj. euroa 30.9.2021, ja osakkeiden kokonaismäärä oli 456 874 448. Ulkona olevien osakkeiden määrä oli kolmannella neljänneksellä keskimäärin 452 561 027. Osakkeen päätöskurssi kauden lopussa 30.9.2021 oli 5,28 euroa.

Riskit ja epävarmuustekijät

Outokumpu keskittyy edelleen hallitsemaan altistumistaan riskeille, jotka tuovat epävarmuutta liiketoiminnalle ja tuotannolle ja joihin kuuluvat muun muassa: koronaviruspandemian vaikutukset; viimeaikainen energian hintojen nousu; kyberturvallisuus ja tietotekniikka; riski liiketoiminnan keskeytymiseen Outokummun tuotannon ja jakelun toimipaikoissa esimerkiksi maailmanlaajusten toimitusketjujen tiukassa nykytilanteessa, mukaan lukien varaosien saatavuus ja logistiikan haasteet; riippuvuudet tietyistä kriittisistä toimittajista; kriittisten raaka-aineiden ja tarvikkeiden yleinen hinnoittelu ja saatavuus; asiakas-saatavien luottotappioiden realisoituminen; maksuvalmius- ja uudelleenrahoitusriskit; muutokset ferrokromin, nikkelin, sähköenergian ja hiilidioksidipäästöoikeuksien hinnoissa;

euroon, Yhdysvaltain dollariin, Ruotsin kruunuun ja Englannin puntaan vaikuttavat valuuttakurssimuutokset; negatiiviset vaikutukset etuus pohjaisten eläkejärjestelyiden varojen ja velvoitteiden määriin; Outokumpuun sovellettavien korkomarginaalien riskit; osakeomistuksien arvoon liittyvät riskit esimerkiksi investointiin Fennovoima-projektissa sekä yleiset projekteihin ja investointien toteutumiseen liittyvät riskit, mukaan lukien Kemian kaivoksella käynnissä oleva projekti.

Mahdollisilla epäsuotuisilla muutoksilla maailmanpolitiikassa tai -taloudessa ja niiden vaikutuksilla ruostumattoman teräkseen kysyntään – mukaan lukien koronavirusrokotusprosessin ja mahdollisten koronavirusvarianttien vakavat ja pitkittyneet vaikutukset, Yhdysvaltain talouden toipumisen kestävytyteen liittyvä epävarmuus, maailmanlaajuiset inflaationäykymät sekä ympäristö-vastuuseen, sosiaaliseen vastuuseen ja hyvään hallintoon liittyvät riskit – voi olla merkittävä negatiivinen vaikutus Outokummun liiketoimintaan ja pääsyyn rahoitusmarkkinoille.

Katsauskauden jälkeiset tapahtumat

Outokumpu kertoi 4.11. päättäneensä nostaa käyttökatetason parannustavoitetta alkuperäisestä 200 miljoonasta eurosta 250 miljoonaan euroon pienentääkseen riskisyyttään ensi vuoden loppuun mennessä.

Outokumpu kertoi 4.11.2021 suunnitelmistaan lunastaa täysimääräisesti vuonna 2024 erääntyvä 4,125 %:n vakuudellinen kiinteäkorkoinen joukkovelkalaina lunastuspäivänä 7.12.2021. Joukkovelkakirjalainan yhteenlaskettu nimellismäärä on 250 milj. euroa.

Helsingissä 4.11.2021

Outokumpu Oyj
Hallitus

Taloudelliset tiedot

Lyhennetty tuloslaskelma (Milj. EUR)

	1.7.-30.9. 2021	1.7.-30.9. 2020	1.1.-30.9. 2021	1.1.-30.9. 2020	1.1.-31.12. 2020
Liikevaihto	1 949	1 254	5 495	4 289	5 639
Hankinnan ja valmistuksen kulut	-1 656	-1 231	-4 804	-4 098	-5 403
Bruttokate	292	23	691	191	236
Liiketoiminnan muut tuotot	10	4	27	14	22
Myyntin ja hallinnon kulut	-67	-70	-195	-208	-285
Liiketoiminnan muut kulut	-1	-7	-9	-19	-28
Liiketulos	234	-51	513	22	-55
Osuus osakkuusyhtiöiden tuloksista	2	0	11	1	2
Korkokulut	-15	-21	-50	-59	-78
Muut nettorahoitustuotot ja -kulut	-4	-6	-13	-14	-20
Rahoitustuotot ja -kulut yhteensä	-19	-27	-63	-73	-98
Tulos ennen veroja	217	-77	461	-93	-151
Tuloverot	-35	14	-67	15	34
Tilikauden tulos	182	-63	394	-78	-116
Emoyhtiön omistajille kuuluvasta tuloksesta laskettu osakekohtainen tulos					
Osakekohtainen tulos, EUR	0,40	-0,15	0,91	-0,19	-0,28
Laimennusvaikutuksella oikaistu osakekohtainen tulos, EUR	0,37	-0,15	0,84	-0,19	-0,28

Osakekohtaiset tulosluvut on laskettu osakeantioikaistuilla painotetuilla keskimääräisillä osakemäärillä. Vertailutiedot esitetään vastaavasti.

Laaja tuloslaskelma (Milj. EUR)

	1.7.-30.9. 2021	1.7.-30.9. 2020	1.1.-30.9. 2021	1.1.-30.9. 2020	1.1.-31.12. 2020
Tilikauden tulos	182	-63	394	-78	-116
Muut laajan tuloksen erät					
Erät jotka siirretään myöhemmin tulosvaikutteisiksi:					
Muuntoerot					
Muuntoerojen muutos	26	-44	64	-56	-86
Rahavirran suojaukset					
Rahavirran suojausten arvonmuutokset	13	-3	12	0	-8
Luokittelun muutoksesta johtuva siirto muista laajan tuloksen eristä tulosvaikutteiseksi eräksi	4	-2	9	-11	-5
Luokittelun muutoksesta johtuva siirto muista laajan tuloksen eristä osaksi varaston arvoa	-16	4	-12	4	4
Rahavirran suojauksiin liittyvät verot	1	-	-0	-	0
Erät joita ei siirretä tulosvaikutteisiksi:					
Etuuspohjaisten järjestelyiden uudelleenarvostus					
Muutokset tilikauden aikana	7	-14	13	7	-12
Uudelleenarvostukseen liittyvät verot	-2	4	0	1	4
Käypään arvoon muiden laajan tuloksen erien kautta kirjattavat osakesijoitukset	15	23	-6	1	4
Osuus osakkuusyhtiöiden muista laajan tuloksen eristä	0	0	-0	-0	-0
Muut laajan tuloksen erät verojen jälkeen	49	-31	80	-53	-101
Tilikauden laaja tulos	231	-94	473	-131	-217

Tilikauden tulos ja tilikauden laaja tulos kuuluvat kokonaisuudessaan emoyhtiön omistajille.

Lyhennetty tase (Milj. EUR)

	30.9.2021	30.9.2020	31.12.2020
VARAT			
Pitkäaikaiset varat			
Aineettomat hyödykkeet	595	611	610
Aineelliset käyttöomaisuushyödykkeet	2 611	2 676	2 631
Osuudet osakkuusyhtiöissä	45	38	38
Muut rahoitusvarat	58	52	54
Laskennalliset verosaamiset	218	241	264
Etuuspohjaisiin järjestelyihin kuuluvat varat	70	82	64
Myyntisaamiset ja muut saamiset	1	1	1
Pitkäaikaiset varat yhteensä	3 598	3 701	3 663
Lyhytaikaiset varat			
Vaihto-omaisuus	1 644	1 077	1 177
Muut rahoitusvarat	72	39	44
Myyntisaamiset ja muut saamiset	800	550	537
Rahavarat	345	411	376
Lyhytaikaiset varat yhteensä	2 861	2 078	2 134
VARAT YHTEENSÄ	6 459	5 779	5 797
OMA PÄÄOMA JA VELAT			
Emoyhtiön omistajille kuuluva oma pääoma	3 040	2 449	2 360
Pitkäaikaiset velat			
Korolliset velat	943	1 201	1 153
Muut rahoitusvelat	1	0	-
Laskennalliset verovelat	5	7	7
Veloitteet etuuspohjaisista järjestelyistä sekä muista pitkäaikaisista työsuhde-etuuksista	308	336	329
Varaukset	56	64	84
Ostovelat ja muut velat	26	56	45
Pitkäaikaiset velat yhteensä	1 340	1 664	1 618
Lyhytaikaiset velat			
Korolliset velat	150	315	251
Muut rahoitusvelat	32	13	32
Varaukset	9	13	31
Ostovelat ja muut velat	1 889	1 324	1 505
Lyhytaikaiset velat yhteensä	2 080	1 666	1 820
OMA PÄÄOMA JA VELAT YHTEENSÄ	6 459	5 779	5 797

Lyhennetty rahavirtalaskelma (Milj. EUR)

	1.7.-30.9. 2021	1.7.-30.9. 2020	1.1.-30.9. 2021	1.1.-30.9. 2020	1.1.-31.12. 2020
Tilikauden tulos	182	-63	394	-78	-116
Oikaisuerät					
Poistot ja arvonalentumiset	61	61	182	183	246
Muut ei-rahavirtavaikuttavat oikaisut	53	12	90	45	93
Käyttöpääoman muutos	-91	188	-346	175	247
Käytetyt varaukset ja maksetut velvoitteet etuusperusteisista järjestelyistä ja muista pitkäaikaisista työsuhde-etuuksista	-10	-11	-59	-57	-71
Saadut osingot ja korot	0	1	4	1	2
Maksetut korot	-14	-15	-47	-48	-69
Maksetut verot	-2	-2	-4	-10	-10
Liiketoiminnan nettorahavirta	180	170	213	210	322
Investoinnit	-32	-35	-115	-145	-180
Omaisuuden myynti	0	0	1	1	15
Muu investointien rahavirta	-0	-10	2	-9	-10
Investointien nettorahavirta	-31	-45	-113	-154	-175
Rahavirta ennen rahoitusta	149	125	100	56	147
Suunnattu osakeanti	-	-	205	-	-
Pitkäaikaisten lainojen nostot	0	133	29	474	496
Pitkäaikaisten lainojen lyhennykset	-8	-234	-235	-624	-721
Lyhytaikaisten lainojen muutos	-54	-11	-132	181	130
Rahoituksen nettorahavirta	-62	-112	-133	32	-94
Rahavarojen nettomuutos	87	13	-33	88	53
Rahavarat tilikauden alussa	257	399	376	325	325
Rahavarojen nettomuutos	87	13	-33	88	53
Valuuttakurssien muutosten vaikutus	0	-1	1	-2	-1
Rahavarat tilikauden lopussa	345	411	345	411	376

Laskelma oman pääoman
muutoksista (Mij. EUR)

Emoyhtiön omistajille kuuluva oma pääoma

	Osakepääoma	Ylikursisirahasto	Sijoitetun vapaan oman pääoman rahasto	Muut rahastot	Muiden laajan tuloksen erien kautta kirjattavien osakesijoitusten käyvän arvon rahasto	Johdannaisten käyvän arvon rahasto	Kumulatiiviset muuntoerot	Etuuspohtiaisten järjestelyiden uudelleenarvostus	Omat osakkeet	Muut kertyneet voittovarot	Oma pääoma yhteensä
Oma pääoma 1.1.2020	311	714	2 103	3	-49	6	-27	-116	-33	-350	2 562
Tilikauden tulos	-	-	-	-	-	-	-	-	-	-78	-78
Muut laajan tuloksen erät	-	-	-	-	1	-7	-56	8	-	-0	-53
Tilikauden laaja tulos	-	-	-	-	1	-7	-56	8	-	-78	-131
Liiketoimet omistajien kanssa											
Sijoitetut ja jaetut varat											
Vaihtovelkakirja	-	-	-	-	-	-	-	-	-	17	17
Osakeperusteiset maksut	-	-	-	-	-	-	-	-	0	0	0
Oma pääoma 30.9.2020	311	714	2 103	3	-48	0	-83	-108	-32	-411	2 449
Oma pääoma 1.1.2021	311	714	2 103	3	-45	-4	-113	-124	-31	-454	2 360
Tilikauden tulos	-	-	-	-	-	-	-	-	-	394	394
Muut laajan tuloksen erät	-	-	-	-	-6	8	64	13	-	-0	80
Tilikauden laaja tulos	-	-	-	-	-6	8	64	13	-	394	473
Liiketoimet omistajien kanssa											
Sijoitetut ja jaetut varat											
Osakeperusteiset maksut	-	-	-	-	-	-	-	-	1	1	2
Suunnattu osakeanti	-	-	205	-	-	-	-	-	-	-	205
Oma pääoma 30.9.2021	311	714	2 308	3	-51	5	-50	-111	-30	-59	3 040

Käyttökateen ja liiketuloksen oikaisu (Mij. EUR)	Q3/2021	Q3/2020	Q1-Q3/2021	Q1-Q3/2020	2020
Uudelleenjärjestelykulut	-	-11	-	-11	-59
Käyttökateen ja liiketuloksen oikaisu	-	-11	-	-11	-59

Konsernin tunnusluvut	Q3/2021	Q3/2020	Q1-Q3/2021	Q1-Q3/2020	2020
-----------------------	---------	---------	------------	------------	------

Toiminnan laajuus						
Sijoitettu pääoma kauden lopussa	Mij. EUR	3 906	3 707	3 906	3 707	3 543
Investoinnit käyttöomaisuuteen ¹⁾	Mij. EUR	32	35	115	145	180
Poistot	Mij. EUR	-60	-60	-178	-182	-243
Arvonlentumiset	Mij. EUR	-1	-1	-3	-1	-3
Henkilöstömäärä kauden lopussa, kokoaikaiseksi muutettuna ²⁾		9 137	9 815	9 137	9 815	9 602
- keskimäärin kauden aikana		9 513	10 149	9 448	10 100	10 000
Henkilöstön lukumäärä kauden lopussa		9 505	10 118	9 505	10 118	9 915

Kannattavuus						
Oikaistu käyttökate	Mij. EUR	295	22	695	172	250
Käyttökateen oikaisu	Mij. EUR	-	-11	-	-11	-59
Käyttökate	Mij. EUR	295	10	695	161	191

Osakekohtainen tulos ³⁾	EUR	0,40	-0,15	0,91	-0,19	-0,28
Laimennusvaikutuksella oikaistu osakekohtainen tulos ³⁾	EUR	0,37	-0,15	0,84	-0,19	-0,28
Osakkeiden keskimääräinen lukumäärä ^{4), 5)}	1 000 kpl	452 561	413 907	434 257	413 897	413 908

Oman pääoman tuotto	%	13,5	-3,6	13,5	-3,6	-4,7
Sijoitetun pääoman tuotto	%	12,9	0,2	12,9	0,2	-1,4

Rahoitus ja taloudellinen asema						
Pitkäaikaiset korolliset velat	Mij. EUR	943	1 201	943	1 201	1 153
Lyhytaikaiset korolliset velat	Mij. EUR	150	315	150	315	251
Rahavarat	Mij. EUR	-345	-411	-345	-411	-376
Korollinen nettovelka kauden lopussa	Mij. EUR	749	1 105	749	1 105	1 028
Korollinen nettovelka/oikaistu käyttökate		1,0	4,5	1,0	4,5	4,1
Omavaraisuusaste kauden lopussa	%	47,3	42,4	47,3	42,4	40,8
Velkaantumisaste kauden lopussa	%	24,6	45,1	24,6	45,1	43,6
Oma pääoma/osake kauden lopussa ^{3), 5)}	EUR	6,72	5,95	6,72	5,95	5,70

¹⁾ Outokumpu on muuttanut investoinnit käyttöomaisuuteen -tunnusluvun laskentaperustetta suoriteperusteisesta maksuperusteiseksi vuoden 2020 neljännellä neljänneksellä.

Vertailutiedot esitetään vastaavasti.

²⁾ Outokumpu raportoi vuoden 2021 ensimmäiseltä neljännekseltä alkaen henkilöstömäärän kokoaikaiseksi muutettuna henkilöstömäärää kuvaavana päätunnuslukuna.

Vertailutiedot esitetään vastaavasti.

³⁾ Osakeantioikaistun osakemäärän mukainen. Vertailutiedot esitetään vastaavasti.

⁴⁾ Oikaistu suunnatun osakeannin vaikutuksella. Vertailutiedot esitetään vastaavasti.

⁵⁾ Ei sisällä hankittuja omia osakkeita.

Liikevaihto segmenteittäin (Milj. EUR)	Q3/2021	Q3/2020	Q1-Q3/2021	Q1-Q3/2020	2020
Europe yhteensä	1 131	809	3 280	2 734	3 568
josta konsernin sisäinen	10	20	50	64	83
Americas yhteensä	530	264	1 391	901	1 195
josta konsernin sisäinen	15	0	48	1	1
Ferrochrome yhteensä	149	85	425	292	411
josta konsernin sisäinen	102	57	292	177	260
Long Products yhteensä	184	89	567	378	493
josta konsernin sisäinen	44	13	128	58	78
Muu toiminta yhteensä	203	161	566	488	665
josta konsernin sisäinen	77	63	213	205	271
	1 949	1 254	5 495	4 289	5 639

Oikaistu käyttökate segmenteittäin (Milj. EUR)	Q3/2021	Q3/2020	Q1-Q3/2021	Q1-Q3/2020	2020
Europe	149	9	325	106	142
Americas	84	14	203	37	55
Ferrochrome	64	9	173	57	91
Long Products	9	-3	32	-8	-8
Muu toiminta ja sisäiset erät	-10	-7	-37	-19	-29
	295	22	695	172	250

Käyttökattteen ja liiketuloksen oikaisut segmenteittäin (Milj. EUR)	Q3/2021	Q3/2020	Q1-Q3/2021	Q1-Q3/2020	2020
Europe	-	-1	-	-1	-47
Americas	-	-2	-	-2	-2
Ferrochrome	-	-	-	-	-1
Long Products	-	-6	-	-6	-3
Muu toiminta	-	-3	-	-3	-6
	-	-11	-	-11	-59

Käyttökate segmenteittäin (Milj. EUR)	Q3/2021	Q3/2020	Q1-Q3/2021	Q1-Q3/2020	2020
Europe	149	8	325	105	95
Americas	84	13	203	35	53
Ferrochrome	64	9	173	57	90
Long Products	9	-9	32	-14	-11
Muu toiminta ja sisäiset erät	-10	-10	-37	-23	-36
	295	10	695	161	191

Oikaistu liiketulos segmenteittäin (Milj. EUR)	Q3/2021	Q3/2020	Q1-Q3/2021	Q1-Q3/2020	2020
Europe	115	-26	224	1	-0
Americas	70	1	161	-5	0
Ferrochrome	55	0	146	32	57
Long Products	6	-6	24	-16	-19
Muu toiminta ja sisäiset erät	-11	-8	-41	-22	-34
	234	-39	513	-10	4

Liiketulos segmenteittäin (Milj. EUR)	Q3/2021	Q3/2020	Q1-Q3/2021	Q1-Q3/2020	2020
Europe	115	-27	224	1	-47
Americas	70	-1	161	-7	-1
Ferrochrome	55	0	146	32	56
Long Products	6	-12	24	-22	-21
Muu toiminta ja sisäiset erät	-11	-11	-41	-26	-40
	234	-51	513	-22	-55

Poistot segmenteittäin (Milj. EUR)	Q3/2021	Q3/2020	Q1-Q3/2021	Q1-Q3/2020	2020
Europe	-33	-35	-101	-105	-140
Americas	-13	-13	-39	-41	-54
Ferrochrome	-10	-9	-27	-25	-34
Long Products	-3	-3	-8	-8	-10
Muu toiminta	-1	-1	-3	-3	-4
	-60	-60	-178	-182	-243

Investoinnit segmenteittäin (Milj. EUR)	Q3/2021	Q3/2020	Q1-Q3/2021	Q1-Q3/2020	2020
Europe	4	6	15	27	34
Americas	2	3	4	10	16
Ferrochrome	19	22	74	72	92
Long Products	1	1	3	3	3
Muu toiminta	6	3	20	34	35
	32	35	115	145	180

Outokumpu on muuttanut investoinnit käyttömaisuuteen -tunnusluvun laskentaperustetta suoriteperusteisesta maksuperusteiseksi vuoden 2020 neljännellä neljänneksellä. Vertailutiedot esitetään vastaavasti.

Sidottu pääoma segmenteittäin (Milj. EUR)	Q3/2021	Q3/2020	Q1-Q3/2021	Q1-Q3/2020	2020
Europe	1 805	1 664	1 805	1 664	1 573
Americas	896	831	896	831	801
Ferrochrome	841	761	841	761	766
Long Products	160	153	160	153	133
Muu toiminta ja sisäiset erät	-10	64	-10	64	13
	3 692	3 473	3 692	3 473	3 286

Henkilöstö kauden lopussa segmenteittäin, kokoaikaiseksi muutettur	Q3/2021	Q3/2020	Q1-Q3/2021	Q1-Q3/2020	2020
Europe	5 758	6 328	5 758	6 328	6 196
Americas	1 840	1 856	1 840	1 856	1 810
Ferrochrome	482	476	482	476	467
Long Products	721	810	721	810	784
Muu toiminta	335	346	335	346	346
	9 137	9 815	9 137	9 815	9 602

Outokumpu raportoi vuoden 2021 ensimmäiseltä neljännekseltä alkaen henkilöstömäärän kokoaikaiseksi muutettuna henkilöstömäärää kuvaavana päätunnuslukuna. Vertailutiedot esitetään vastaavasti.

Taloudellisten tunnuslukujen laskentaperusteet

Käyttökate	=	Liiketulos ennen poistoja ja arvonalentumisia	
Käyttökateen tai liikutuksen oikaisut	=	Olennaiset tuotto- ja kuluerät, jotka vaikuttavat vertailukelpoisuuteen kausien välillä, koska ne ovat luonteeltaan, kooltaan tai esiintymistiheydeltään poikkeuksellisia, liittyen esimerkiksi konserninlaajuisiin uudelleenjärjestelyihin, tai omaisuuden tai liiketoimintojen myynteihin.	
Oikaistu käyttökate/liiketulos	=	Käyttökate/liiketulos – oikaisuksi luokitellut erät	
Sijoitettu pääoma	=	Oma pääoma + korollinen nettovelka + velvoitteet etuusperusteisista järjestelyistä sekä muista pitkäaikaisista työsuhde-etuksista (netto) + korkojohdannaisvelat (netto) + korkovelat (netto) – myytävänä olevat varat (netto) – lainasaamiset – käypään arvoon muiden laajan tuloksen erien kautta kirjattavat osakesijoitukset – käypään arvoon tulosvaikuttavasti kirjattavat sijoitukset – osuudet osakkuusyhtiöissä	
Sidottu pääoma	=	Sijoitettu pääoma – laskennallinen verosaaminen (netto)	
Investoinnit käyttöomaisuuteen	=	Investoinnit aineellisiin käyttöomaisuushyödykkeisiin ja aineettomiin hyödykkeisiin pl. päästöoikeudet; sijoitukset käypään arvoon muiden laajan tuloksen erien kautta kirjattaviin osakkeisiin ja osakkuusyhtiöihin sekä liiketoimintojen hankinnat	
Sijoitetun pääoman tuotto (ROCE)	=	$\frac{\text{Liiketulos (neljän vuosineljänneksen rullaava)}}{\text{Sijoitettu pääoma (neljän vuosineljänneksen rullaava keskiarvo)}}$	x 100
Oman pääoman tuotto (ROE)	=	$\frac{\text{Tilikauden tulos (neljän vuosineljänneksen rullaava)}}{\text{Oma pääoma (neljän vuosineljänneksen rullaava keskiarvo)}}$	x 100
Korollinen nettovelka	=	Pitkä- ja lyhytaikaiset korolliset velat – rahavarat	
Omavaraisuusaste	=	$\frac{\text{Oma pääoma}}{\text{Taseen loppusumma – saadut ennakot}}$	x 100
Velkaantumisaste	=	$\frac{\text{Korollinen nettovelka}}{\text{Oma pääoma}}$	x 100
Korollinen nettovelka/oikaistu käyttökate	=	$\frac{\text{Korollinen nettovelka}}{\text{Oikaistu käyttökate (neljän vuosineljänneksen rullaava)}}$	
Osakekohtainen tulos	=	$\frac{\text{Emoyhtiön omistajille kuuluva tilikauden tulos}}{\text{Osakkeiden keskimääräinen osakeantioikaistu lukumäärä kauden aikana}}$	
Oma pääoma/osake	=	$\frac{\text{Emoyhtiön omistajille kuuluva oma pääoma}}{\text{Osakkeiden osakeantioikaistu lukumäärä kauden lopussa}}$	
Henkilöstömäärä kokoaikaiseksi muutettuna	=	Henkilöstömäärä muutettuna kokoaikaisesta työaikaan vastaavaksi, luku ei sisällä 6 kuukautta ylittävällä sairauslomalla tai vanhempainvapaalla olevia henkilöitä eikä henkilöitä, joiden työsuhde on päätetty ja jotka ovat irtisanomisajalla ilman työvelvoitetta	

Laatimisperiaatteet

Tämä osavuositarkastus on tilintarkastamaton. Se on laadittu noudattaen jatkuvuuden periaatetta ja samoja laadintaperiaatteita kuin vuoden 2020 tilinpäätöksessä pois lukien 1.1.2021 käyttöön otetut uudet ja muutetut standardit. Näillä muutoksilla ei ollut merkittävää vaikutusta konsernin taloudellisiin tietoihin tai esittämistapaan.

Kaikki katsauksessa esitetyt luvut on pyöristetty, joten yksittäisten lukujen yhteenlaskettu summa saattaa poiketa esitetystä summaluvusta. Tunnusluvut on laskettu käyttäen tarkkoja arvoja.

Outokummun liikevaihto, tulos ja käyttöpääoma vaihtelevat vuosineljännekseltä toiselle riippuen esimerkiksi teollisuuden kysynnästä, työpäivien lukumäärästä ja loma-ajoista.

Johdon harkintaan perustuvat ratkaisut ja arvioiden käyttö

Tilinpäätöksen laadinta IFRS:n mukaan edellyttää johdon tekemän harkintaan perustuvia ratkaisuja sekä sellaisten arvioiden ja oletusten käyttämistä, jotka vaikuttavat taseen laadintahetken varojen ja velkojen määriin, ehdollisten varojen ja velkojen raportointiin sekä tuottojen ja kulujen määriin raportointikaudella.

Arviot perustuvat johdon parhaaseen näkemykseen raportointikauden päättymisajankohtana, mutta on mahdollista, että toteumat poikkeavat tilinpäätöksessä käytetyistä arvioista ja oletuksista.

Katsauskauden jälkeiset tapahtumat

Outokumpu kertoi 4.11.2021 suunnitelmistaan lunastaa täysimääräisesti vuonna 2024 erääntyvä 4,125 %:n vakuudellinen kiinteäkorkoinen joukkovelkalaina lunastuspäivänä 7.12.2021. Joukkovelkakirjalainan yhteenlaskettu nimellismäärä on 250 milj. euroa.