

Outokummun tilinpäätöstiedote 2021

Sisältö

Outokummun tilinpäätöstiedote 2021	3
Toimitusjohtaja Heikki Malinen	4
Näkymät vuoden 2022 ensimmäiselle neljännekselle	4
Tulos	5
Strategian toteutus	6
Rahoitus ja rahavirta	6
Markkinakehitys	7
Europe-liiketoiminta-alue	8
Americas-liiketoiminta-alue	9
Ferrochrome-liiketoiminta-alue	10
Long Products -liiketoiminta-alue	11
Vastuullisuus	12
Henkilöstö	13
Osakkeet	13
Riskit ja epävarmuustekijät	13
Hallituksen esitys voitonjaosta	13
Taloudelliset tiedot	14

Outokummun tilinpäätöstiedote 2021

Oikaistu käyttökate 2021 yli 1 mrd. euroa, ja korollinen nettovelka väheni 408 milj. euroon

Vuoden 2021 neljäs neljännes lyhyesti

- Ruostumattoman teräksen toimitukset olivat 586 000 tonnia (523 000 tonnia)¹.
- Oikaistu käyttökate nousi 326 milj. euroon (78 milj. euroa).
- Käyttökate oli 314 milj. euroa (30 milj. euroa).
- Liiketoiminnan rahavirta oli 384 milj. euroa (112 milj. euroa).
- Korollinen nettovelka laski 408 milj. euroon (30.9.2021: 749 milj. euroa).
- Velkaantumisaste laski 13,1 %:iin (30.9.2021: 24,6 %).

Vuosi 2021 lyhyesti

- Ruostumattoman teräksen toimitukset olivat 2 395 000 tonnia (2 121 000 tonnia).
- Oikaistu käyttökate oli 1 021 milj. euroa (250 milj. euroa).
- Käyttökate oli 1 009 milj. euroa (191 milj. euroa).
- Liiketoiminnan rahavirta oli 597 milj. euroa (322 milj. euroa).
- Tilikauden tulos oli 553 milj. euroa (-116 milj. euroa).
- Hallitus ehdottaa, että vuodelta 2021 maksetaan osinkoa 0,15 euroa osakkeelta.

Konsernin tunnusluvut		Q4/21	Q4/20	Q3/21	2021	2020
Liikevaihto	Milj. EUR	2 215	1 350	1 949	7 709	5 639
Käyttökate	Milj. EUR	314	30	295	1 009	191
Oikaistu käyttökate ¹⁾	Milj. EUR	326	78	295	1 021	250
Liiketulos	Milj. EUR	191	-33	234	705	-55
Oikaistu liiketulos ¹⁾	Milj. EUR	245	15	234	758	4
Tulos ennen veroja	Milj. EUR	178	-57	217	640	-151
Tilikauden tulos	Milj. EUR	159	-39	182	553	-116
Osakekohtainen tulos ²⁾	EUR	0,35	-0,09	0,40	1,26	-0,28
Laimennusvaikutuksella oikaistu osakekohtainen tulos ²⁾	EUR	0,33	-0,09	0,37	1,17	-0,28
Sijoitetun pääoman tuotto	%	18,8	-1,4	12,9	18,8	-1,4
Liiketoiminnan nettorahavirta	Milj. EUR	384	112	180	597	322
Korollinen nettovelka kauden lopussa	Milj. EUR	408	1 028	749	408	1 028
Velkaantumisaste kauden lopussa	%	13,1	43,6	24,6	13,1	43,6
Investoinnit käyttöomaisuuteen	Milj. EUR	59	35	32	175	180
Ruostumattoman teräksen toimitukset	1 000 tonnia	586	523	575	2 395	2 121
Henkilöstö kauden lopussa, kokoaikaiseksi muutettuna ³⁾		9 096	9 602	9 137	9 096	9 602

¹⁾ Oikaistu käyttökate tai liiketulos = Käyttökate tai liiketulos – oikaisuiksi luokitellut erät.

²⁾ Osakeantioikaistun painotetun keskimääräisen osakemäärän mukainen. Vertailutiedot esitetään vastaavasti.

³⁾ Outokumpu raportoi vuoden 2021 ensimmäiseltä neljännekseltä alkaen henkilöstömäärän kokoaikaiseksi muutettuna henkilöstömäärää kuvaavana päätunnuslukuna. Vertailutiedot esitetään vastaavasti.

¹ Suluissa olevat luvut viittaavat vuoden 2020 vastaavaan ajanjaksoon, ellei toisin mainita.

Toimitusjohtaja Heikki Malinen

Vuosi 2021 oli Outokummulle menestys. Poikkeuksellisen vahvassa markkinatilanteessa teimme lähihistoriamme parhaan vuosituloksen. Olen hyvin tyytyväinen, että Outokummun oikaistu käyttökate ylitti yhden miljardin euron tason ja oli 1 021 miljoonaa euroa samalla, kun korollinen nettovelka laski 408 miljoonaan euroon. Vahva osakekohtainen tulos oli myös yksi viime vuoden kohokohdista.

Olen ylpeä siitä, että vuonna 2021 työturvallisuutemme oli kaikkien aikojen paras. Kaikkien työtaturmien taajuus koko vuodelta parani 2,0:aan. Haluan kiittää kaikkia työntekijöitämme jatkuvasta työstä turvallisuuden hyväksi.

Vuonna 2021 painopisteemme on ollut strategisessa tavoitteessamme pienentää riskisyyttä. Vuoden aikana lukuisten toimenpiteiden myötä olemme saaneet laskettua käyttökateen ja korollisen nettovelan suhteen 0,4:ään. Luottoluokittaja Moody's on myös tunnistanut hyvän kehityksen ja nostanut Outokummun luottoluokitusta kahdesti viime vuoden aikana. Marraskuussa nostimme taloudellista tavoitettamme oikaistun käyttökateparantamiseksi 250 miljoonaan euroon, ja olemme saavuttaneet 198 miljoonan euron kumulatiivisen käyttökateparannuksen. Riskisyyden pienentäminen jatkuu strategian ensimmäisen vaiheen ajan vuoden 2022 loppuun saakka.

Neljännellä neljänneksellä oikaistu käyttökate nousi 326 miljoonaan euroon toimitusten pysyessä samalla tasolla kuin edellisellä neljänneksellä. Vuoden aikana tehtaamme ovat käyneet täydellä kapasiteetilla, ja koko vuoden toimitukset nousivat 13 prosenttia edellisvuodesta. Kaikki liiketoiminta-alueet tekivät vuonna 2021 hyvän tuloksen, ja ruostumattoman teräksen toteutuneiden hintojen kehitys on ollut suotuisaa. Vuoden aikana logistiikan suhteen on ollut haasteita, sillä globaaleissa toimitusketjuissa on ollut painetta. Tiimimme on tehnyt kovasti töitä vaikean tilanteen ratkaisemiseksi.



Näkymät vuoden 2022 ensimmäiselle neljännekselle

Ensimmäisen neljänneksen ruostumattoman teräksen toimitusten arvioidaan kasvavan neljänneestä neljänneksestä.

Ferrokromin ensimmäisen neljänneksen Euroopan sopimushinta pysyi 1,80 Yhdysvaltain dollarissa naulalta.

Ruostumattoman teräksen hintojen nousu näkyy jo vastaanotetuissa tilauksissa ja ylittää energian ja tuotannon tarveaineiden hinnan nousun.

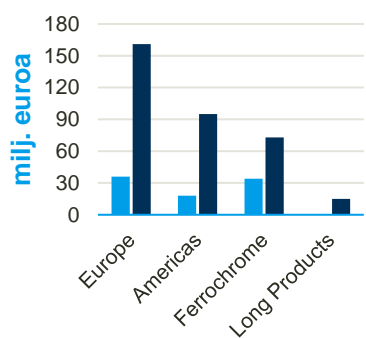
Vuonna 2021 Europe-liiketoiminta-alueen oikaistu käyttökate oli 485 miljoonaa euroa ja toimitukset kasvoivat 7 prosenttia edellisvuodesta. Poikkeuksellisen vahvassa markkinatilanteessa Americas-liiketoiminta-alueen oikaistu käyttökate nousi parhaalle tasolle koskaan eli 297 miljoonaan euroon, ja toimitukset kasvoivat 26 prosenttia. Ferrochrome-liiketoiminta-alue nosti oikaistun käyttökateensa 246 miljoonaan euroon.

Vastuullisuus on ollut yksi painopistealueistamme vuonna 2021. Olemme sitoutuneet YK:n yrityksiä ja ihmisoikeuksia koskeviin ohjaaviin periaatteisiin. Olemme panostaneet erityisesti toimitusketjumme hallintaan ja ymmärtämiseen. Aloitimme raaka-ainetoimittajien arvioinnin Brasiliasta ja jatkoimme Guatemalaan, jossa työ jatkuu. Tähän mennessä saadut tulokset viittaavat siihen, että käynnissä oleva hanke on ollut tärkeä. Vuonna 2022 aiomme arvioida useita toimittajia, jotka toimivat korkean riskin maissa.

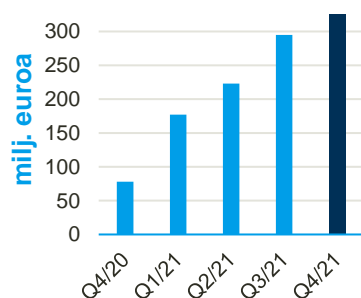
Science Based Targets -aloite (SBT-aloite) on hyväksynyt Outokummun päivitetty ja aiempaa kunnianhimoisemmat ilmastotavoitteet. Tavoitteemme ovat nyt linjassa globaalin ilmastotavoitteen kanssa ilmaston lämpenemisen rajoittamiseksi alle 1,5 asteen. Outokumpu on tällä hetkellä ainoa ruostumattoman teräksen tuottaja, jolla on SBT-aloitteen hyväksymä, kunnianhimoinen ilmastotavoite. Etenemme määrätietoisesti kohti visiotamme olla asiakkaan ensimmäinen valinta vastuullisessa ruostumattomassa teräksessä.

Outokummun vahvan tuloskehityksen ja vahvistuneen taloudellisen aseman ansiosta hallitus on tänään ehdottanut, että vuodelta 2021 maksetaan osinkoa 0,15 euroa osakkeelta.

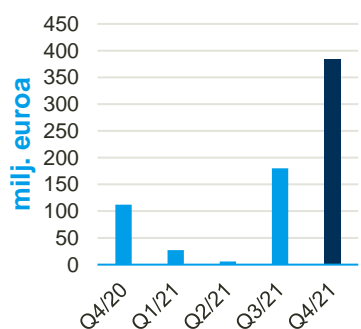
Oikaistu käyttökate liiketoiminta-alueittain



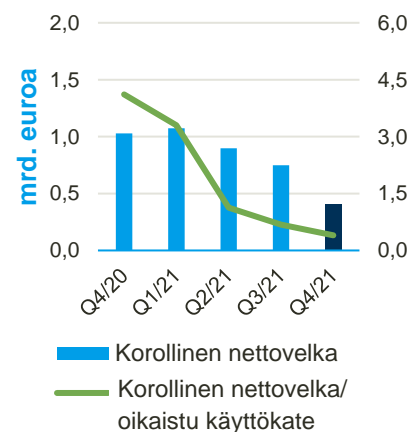
Konsernin oikaistu käyttökate



Liiketoiminnan rahavirta



Korollinen nettovelka/ oikaistu käyttökate



Tulos

Neljäs neljännes 2021 vs. neljäs neljännes 2020

Outokummun neljännän neljänneksen liikevaihto kasvoi 2 215 milj. euroon vuonna 2021 (1 350 milj. euroa). Oikaistu käyttökate oli 326 milj. euroa (78 milj. euroa), kun ruostumattoman teräksen toimitukset kasvoivat 12 % vertailuajanjaksosta. Ruostumattoman teräksen toteutuneet hinnat nousivat sekä Euroopassa että Amerikoissa, ja myös ferrokromin myyntihinta nousi edellisvuodesta. Energian ja tuotannon tarveaineiden hintojen merkittävä nousu ja kiinteiden kustannusten kasvu vaikuttivat kuitenkin kannattavuuteen. Vuoden 2021 neljännellä neljänneksellä raaka-aineisiin liittyvät varasto- ja metallijohdannaisvoitot olivat 6 milj. euroa (15 milj. euron voitot) ja käyttökateen oikaisu -12 milj. euroa (-48 milj. euroa). Muun toiminnan ja konsernin sisäisten erien oikaistu käyttökate oli -18 milj. euroa (-10 milj. euroa) konsernin sisäisten varastokate-eliminointien kasvettua.

Neljäs neljännes 2021 vs. kolmas neljännes 2021

Outokummun liikevaihto kasvoi 2 215 milj. euroon neljännellä neljänneksellä (Q3/2021: 1 949 milj. euroa), ja oikaistu käyttökate oli 326 milj. euroa (Q3/2021: 295 milj. euroa). Ruostumattoman teräksen toimitukset kasvoivat 2 % ja olivat samalla tasolla kuin kolmannella neljänneksellä, mutta tuotejakauma parani. Toteutuneet ruostumattoman teräksen hinnat jatkoivat nousuaan sekä Euroopassa että Amerikoissa, ja myös ferrokromin myyntihinta nousi. Hintojen nousun myönteisen vaikutuksen kumosi osittain energian ja tuotannon tarveaineiden hintojen merkittävä nousu ja kiinteiden kustannusten kasvu. Neljännän neljänneksen raaka-aineisiin liittyvät varasto- ja metallijohdannaisvoitot olivat 6 milj. euroa (Q3/2021: 22 milj. euron voitot), ja käyttökateen oikaisu olivat -12 milj. euroa (Q3/2021: ei oikaisuja). Muun toiminnan ja konsernin sisäisten erien oikaistu käyttökate oli -18 milj. euroa (Q3/2021: -10 milj. euroa).

Vuosi 2021 verrattuna vuoteen 2020

Outokummun liikevaihto kasvoi 37 % edellisvuodesta ja oli 7 709 milj. euroa vuonna 2021 (5 639 milj. euroa). Poikkeuksellisen vahvassa markkinaympäristössä oikaistu käyttökate oli 1 021 milj. euroa (250 milj. euroa). Ruostumattoman teräksen toimitukset kasvoivat 13 %, ja kannattavuutta tukivat ruostumattoman teräksen toteutuneiden hintojen nousu Euroopassa ja Amerikoissa sekä ferrokromin myyntihinnan nousu. Muuttuvat ja kiinteät kustannukset kasvoivat edellisvuodesta, ja erityisesti energian ja tuotannon tarveaineiden hintojen merkittävä nousu vaikutti kannattavuuteen. Vuonna 2021 raaka-aineisiin liittyvät varasto- ja metallijohdannaisvoitot kasvoivat 76 milj. euroon (16 milj. euron tappiot) pääasiassa positiivisten ajoituserojen ansiosta. Käyttökateen oikaisu olivat -12 milj. euroa (-59 milj. euroa). Muun toiminnan ja konsernin sisäisten erien oikaistu käyttökate oli -55 milj. euroa (-29 milj. euroa).

Käyttökate oli 1 009 milj. euroa vuonna 2021 (191 milj. euroa) ja liike-tulos kasvoi 705 milj. euroon (-55 milj. euroa). Liiketuloksen oikaisu olivat -54 milj. euroa (-59 milj. euroa) ja sisälsivät voiton kiinteistöjen myynnistä Saksassa, riita-asioihin liittyvien varausten ja Suomessa sijaitseviin suljettuihin kaivoksiin liittyvien ympäristövarausten kasvun sekä joidenkin omaisuuserien arvonalentumisia. Vuoden 2021 tilikauden tulos oli 553 milj. euroa (-116 milj. euroa).

Strategian toteutus

Outokumpu kertoi uudesta strategiasta marraskuussa 2020 ja asetti taloudelliset tavoitteet vuoden 2022 loppuun. Tavoitteina oli parantaa käyttökatetasoa 200 milj. eurolla sekä laskea nettovelan ja oikaistun käyttökatteen suhde alle kolmen. Marraskuussa 2021 Outokumpu nosti käyttökatetason parannustavoitteensa 250 milj. euroon. Yhtiö jatkaa riskisyyden pienentämistä strategian ensimmäisen vaiheen ajan vuoden 2022 loppuun. Strategian kolme painopistealuetta ovat madallettu ja tehokas organisaatio, kustannusten ja pääoman hallinta sekä yliverlainen myyntiosaaminen.

Vuoden 2021 lopussa Outokummun strategian ensimmäistä vaihetta on toteutettu yhden vuoden ajan. Outokumpu teki vuoden aikana lukuisia toimenpiteitä strategian toteuttamiseksi. Yli 600 ihmistä eri funktioista ja kaikilta liiketoiminta-alueilta oli mukana toteuttamassa erilaisia projekteja, joita johdetaan yhteisen mallin mukaisesti strategian toteuttamiseksi. Projektit keskittyivät raaka-aine- ja tarveainetehokkuuteen ja kunnossapidon optimointiin, ja sen lisäksi, että ne toivat vuonna 2021 tuloksia, ne muuttivat myös koko yhtiön toimintatapoja kestävien tulosten varmistamiseksi.

Kumulatiivinen käyttökateparannus oli vuoden 2021 lopussa 198 milj. euroa. Neljännessä neljänneksellä Outokumpu jatkoi strategisten hankkeidensa määrätietoista toteutusta ja paransi käyttökatetasoa 35 milj. eurolla. Parannus oli tulosta 197 pienestä ja keskikokoisesta hankkeesta, jotka liittyivät pääasiassa kustannusten ja pääoman hallintaan sekä yliverlaiseen myyntiosaamiseen. Organisaation tehostamiseen liittyvät hankkeet saatiin lähes päätökseen, ja siksi niiden osuus oli neljännessä neljänneksellä muita pienempi.

Outokumpu on luottavainen sen suhteen, että yhtiö voi saavuttaa vuonna 2022 alkuperäisestä nostetun kunnianhimoisen tavoitteensa käyttökatetason parantamisesta 250 milj. eurolla. Yhtiön strategian toteutuksen hallinto ja toimintatavat on omaksuttu vuoden aikana hyvin eri puolilla yhtiötä, ja jo suunnitelluissa olevat hankkeet tukevat asetetun tavoitteen saavuttamista. Vaikka kustannusten ja pääoman hallinnasta on jo saatu hyviä tuloksia, se on painopistealue myös vuonna 2022. Hankkeiden ideoinnissa painottuu tällä hetkellä tuotannon tarveaineiden tehokas käyttö inflaatiopaineiden vaikutusten hallitsemiseksi.

Rahoitus ja rahavirta

Liiketoiminnan rahavirta oli 384 milj. euroa (112 milj. euroa) neljännessä neljänneksellä ja 597 milj. euroa vuonna 2021 (322 milj. euroa). Vuoden viimeisellä neljänneksellä nettokäyttöpääoma pieneni 80 milj. eurolla, kun viime vuoden vastaavalla ajanjaksolla se väheni 73 milj. euroa. Vuonna 2021 nettokäyttöpääoman kasvu oli 266 milj. euroa (247 milj. euron vähennys). Nettokäyttöpääoman muutos sisältää 45 milj. euroa maksuja Suomessa siirrettyistä vuoden 2020 arvonlisäveroista (61 milj. euron positiivinen nettovaikutus arvonlisäveromaksujen siirrosta). Varastot kasvoivat entisestään neljänneksen aikana ja olivat vuoden lopussa 1 892 milj. euroa (30.9.2021: 1 644 milj. euroa; 31.12.2020: 1 177 milj. euroa). Noin 60 % varastojen kasvusta vuoden aikana johtui metallien hintojen noususta. Käyttöomaisuusinvestoinnit olivat 59 milj. euroa neljännessä neljänneksellä (35 milj. euroa) ja 175 milj. euroa vuonna 2021 (180 milj. euroa).

Korollinen nettovelka laski neljännessä neljänneksellä 408 milj. euroon (30.9.2021: 749 milj. euroa; 31.12.2020: 1 028 milj. euroa), jolloin velkaantumisaste laski 13,1 %:iin (30.9.2021: 24,6 %; 31.12.2020: 43,6 %). Nettorahoituskulut olivat neljännessä neljänneksellä 17 milj. euroa (25 milj. euroa) ja 80 milj. euroa vuonna 2021 (98 milj. euroa). Korkokulut olivat neljännessä neljänneksellä 15 milj. euroa (20 milj. euroa) ja 65 milj. euroa vuonna 2021 (78 milj. euroa).

Rahavarat olivat 300 milj. euroa 31.12.2021 (30.9.2021: 345 milj. euroa), ja maksuvalmiusreservit olivat 0,9 mrd. euroa (30.9.2021: 1,0 mrd. euroa). Näiden reservien lisäksi Outokummulla on käytössään valmiusluoton 42 milj. euron käyttämätön lyhytaikainen osuus. Outokumpu nosti neljännessä neljänneksellä loput 34 milj. euroa Kemin kaivosinvestointiin tarkoitettua rahoituksesta. Vuoden viimeisen neljänneksen aikana yritystodistusten määrä väheni 42 milj. eurolla ja oli 58 milj. euroa 31.12.2021 (30.9.2021: 100 milj. euroa).

Outokumpu lunasti joulukuussa vahvan kassavirran tukemana vuonna 2024 eräänntyvän 250 milj. euron vakuudellisen kiinteäkorkoisen joukkovelkalainan ja maksoi takaisin 70 milj. euroa määräaikaisslainaa sekä 56 milj. euron eläkelainan. Outokumpu sopi myös 100 milj. euron vakuudellisesta valmiusluotosta Finnvera Oyj:n kanssa. Valmiusluoton arvioidaan olevan nostettavissa vuoden 2022 ensimmäisen neljänneksen aikana. Joulukuussa Outokumpu toteutti Ison-Britannian työntekijöiden etuusperustaisen eläkejärjestelyssä eläkevakuuttajan kanssa 390 milj. punnan vakuutusratkaisun, joka vaikutti eläkejärjestelyjen nettoeläkevaroihin ja omaan pääomaan.

Markkinakehitys

Markkina-analyysi- ja tutkimusyhtiö CRU:n viimeisimpien, marraskuussa 2021 tehtyjen arvioiden mukaan ruostumattoman teräksen litteiden tuotteiden maailmanlaajuinen kokonaiskulutus kasvoi 10,1 % vuonna 2021 vuodesta 2020. Ruostumattoman teräksen maailmanlaajuinen kulutus on toipunut voimakkaasti vuoden 2021 aikana, kun rokoteohjelmat ovat edenneet, finanssi- ja rahapolitiikka ovat tukeneet kulutusta ja yksityinen kulutus ja ruostumatonta terästä sisältävien tuotteiden kysyntä on ollut vahvaa. Kysyntä kasvoi EMEA-alueella 10,8 % ja Amerikoissa 25,5 %, kun taas suurimmalla markkina-alueella eli Aasian ja Tyynenmeren alueella kysyntä laski 8,5 %.

Vuoden 2021 neljännellä neljänneksellä maailmanlaajuinen ruostumattoman teräksen litteiden tuotteiden kokonaiskulutus laski CRU:n viimeisimpien marraskuussa 2021 tekemien arvioiden mukaan 5,3 % viime vuoden vastaavasta ajanjaksosta, joka oli poikkeuksellisen vahva koronaviruspandemiasta toipumisen käynnistyttyä. Kysyntä kasvoi EMEA-alueella 4,5 % ja Amerikoissa 17,7 %, kun taas suurimmalla markkina-alueella eli Aasian ja Tyynenmeren alueella kysyntä laski 9,0 %.

Kolmannesta neljänneksestä ruostumattoman teräksen maailmanlaajuinen litteiden tuotteiden kokonaiskulutus laski 2,7 % vuoden 2021 neljännellä neljänneksellä, kun markkinat hidastuivat tavanomaiseen tapaan. EMEA-alueella kulutus kasvoi 3,2 %, kun taas Aasian ja

Tyynenmeren alueella kulutus laski 3,2 % ja pienimmällä markkina-alueella Amerikoissa 8,1 %.

CRU arvioi ruostumattoman teräksen litteiden tuotteiden maailmanlaajuisen kokonaiskulutuksen kasvavan 3,0 % vuoden 2022 ensimmäisellä neljänneksellä vuoden 2021 neljännestä neljänneksestä. Kasvu on voimakkainta EMEA-alueella, jossa kulutus kasvaa 9,4 %, mutta myös Aasian ja Tyynenmeren alueen 1,9 %:n ja Amerikoiden 1,7 %:n kulutuksen kasvun arvioidaan vaikuttavan myönteiseen kehitykseen.

Vuoden 2021 ensimmäisestä neljänneksestä kokonaiskulutuksen arvioidaan laskevan 4,5 %, kun kulutus laskee 7,3 % Aasian ja Tyynenmeren alueella. EMEA-alueella kulutuksen arvioidaan kasvavan 4,0 % ja Amerikoissa 6,1 %.

Vuonna 2022 CRU arvioi ruostumattoman teräksen litteiden tuotteiden maailmanlaajuisen kokonaiskulutuksen kasvavan 4,1 % vuodesta 2021.

Europe-liiketoiminta-alue

Europe-tunnuslukuja		Q4/21	Q4/20	Q3/21	2021	2020
Toimitukset	1 000 tonnia	370	356	355	1 535	1 440
Liikevaihto	Milj. EUR	1 320	834	1 131	4 600	3 568
Oikaistu käyttökate	Milj. EUR	161	36	149	485	142
Kiinteistöjen myyntivoitto	Milj. EUR	12	-	-	12	-
Uudelleenjärjestelykulut	Milj. EUR	-	-46	-	-	-47
Käyttökate	Milj. EUR	173	-11	149	498	95
Sidottu pääoma	Milj. EUR	1 724	1 573	1 805	1 724	1 573

Tulos

Vuoden 2021 neljäs neljännes verrattuna vuoden 2020 neljanteen neljännekseen

Liikevaihto oli 1 320 milj. euroa (834 milj. euroa). Oikaistu käyttökate kasvoi 161 milj. euroon (36 milj. euroa).

- Ruostumattoman teräksen toimitukset kasvoivat 4 %.
- Ruostumattoman teräksen toteutuneet hinnat nousivat ja tuotejakauma parani, mikä tuki kannattavuutta.
- Tulosta painoivat rahtikustannusten nousu ja tuotannon tarveaineiden hintojen merkittävä nousu.
- Raaka-aineisiin liittyvät varasto- ja metallijohdannaisvoitot laskivat 4 milj. euroon verrattuna 12 milj. euron voittoihin vuoden 2020 neljännellä neljänneksellä.

Vuoden 2021 neljäs neljännes verrattuna vuoden 2021 kolmanteen neljännekseen

Liikevaihto oli 1 320 milj. euroa (1 131 milj. euroa). Oikaistu käyttökate kasvoi 161 milj. euroon (149 milj. euroa).

- Ruostumattoman teräksen toimitukset kasvoivat 4 %.
- Ruostumattoman teräksen toteutuneet hinnat jatkoivat nousuaan, ja tuotejakauma parani.
- Tuotannon tarveaineiden hintojen merkittävässä nousussa sekä energia- ja rahtikustannuksilla oli negatiivinen vaikutus kannattavuuteen.
- Kunnossapitokustannukset kasvoivat.
- Raaka-aineisiin liittyvät varasto- ja metallijohdannaisvoitot kasvoivat 4 milj. euroon vuoden 2021 kolmannen neljänneksen 2 milj. euron tappioista.

Vuosi 2021 verrattuna vuoteen 2020

Liikevaihto oli 4 600 milj. euroa (3 568 milj. euroa). Oikaistu käyttökate kasvoi 485 milj. euroon (142 milj. euroa).

- Ruostumattoman teräksen toimitukset kasvoivat 7 %.
- Ruostumattoman teräksen toteutuneet hinnat nousivat merkittävästi, mikä paransi kannattavuutta.
- Tuotannon tarveaineiden hinnat nousivat ja rahtikustannukset kasvoivat.
- Raaka-aineisiin liittyvät varasto- ja metallijohdannaisvoitot olivat 8 milj. euroa (11 milj. euron tappiot).
- Käyttökateen oikaisuihin sisältyi 12 milj. euron voitto kiinteistöjen myynnistä Saksassa (47 milj. uudelleenjärjestelykustannukset henkilöstövähennyksistä).

Markkinat

- Vuoden 2021 neljännän neljänneksen aikana kokonaiskulutus kasvoi EMEA-alueella 4,5 % viime vuoden viimeisestä neljänneksestä ja 3,2 % edellisestä neljänneksestä. Vuonna 2021 kulutus kasvoi 10,8 % edellisvuodesta. (Lähde: CRU, marraskuu 2021.)
- Kylmävalssattujen tuotteiden tuonnin osuus kolmansista maista EU:n alueelle nousi 30 %:iin vuoden 2021 neljännellä neljänneksellä, kun kysyntä oli vahvaa, saatavuusongelmat jatkuivat Euroopassa ja Aasian ostot kasvoivat. Vuonna 2021 tuonnin osuus oli 27 %, ja tuonti pysyi samalla tasolla kuin edellisenä vuonna, vaikka hankinnat Aasiasta kasvoivat vuoden jälkipuoliskon aikana. (Lähde: EUROFER, tammikuu 2022.)
- Jakelijoiden varastot pysyivät koko vuoden 2021 pieninä, koska loppukäyttäjien kysyntä oli vahvaa.

Americas-liiketoiminta-alue

Americas-tunnuslukuja		Q4/21	Q4/20	Q3/21	2021	2020
Toimitukset	1 000 tonnia	180	148	194	742	588
Liikevaihto	Milj. EUR	556	294	530	1 947	1 195
Oikaistu käyttökate	Milj. EUR	95	18	84	297	55
Varaukset riita-asioista	Milj. EUR	-15	-	-	-15	-
Uudelleenjärjestelykulut	Milj. EUR	-	-	-	-	-2
Käyttökate	Milj. EUR	80	18	84	283	53
Sidottu pääoma	Milj. EUR	879	801	896	879	801

Tulos

Vuoden 2021 neljäs neljännes verrattuna vuoden 2020 neljanteen neljännekseen

Liikevaihto oli 556 milj. euroa (294 milj. euroa). Oikaistu käyttökate kasvoi 95 milj. euroon (18 milj. euroa).

- Ruostumattoman teräksen toimitukset kasvoivat 22 %.
- Ruostumattoman teräksen toteutuneet hinnat nousivat merkittävästi ja tuotejakauma parani, millä oli positiivinen vaikutus kannattavuuteen.
- Tuotannon tarveaineiden hinnat ja kiinteät kustannukset kasvoivat myynnin ja kunnossapidon kasvun myötä.
- Raaka-aineisiin liittyvät varasto- ja metallijohdannais-tappiot olivat 0 milj. euroa, kun vuoden 2020 neljännellä neljänneksellä niihin liittyvät voitot olivat 2 milj. euroa.

Vuoden 2021 neljäs neljännes vuoden 2021 kolmanteen neljännekseen verrattuna

Liikevaihto oli 556 milj. euroa (530 milj. euroa). Oikaistu käyttökate kasvoi 95 milj. euroon (84 milj. euroa).

- Ruostumattoman teräksen toimitukset laskivat 7 %.
- Ruostumattoman teräksen toteutuneet hinnat jatkoivat kasvuaan, ja tuotejakauma parani.
- Raaka-aineisiin liittyvien varasto- ja metallijohdannais-vaikutus oli 0 milj. euroa, kun vuoden 2021 kolmannella neljänneksellä niihin liittyvät voitot olivat 18 milj. euroa.

Vuosi 2021 verrattuna vuoteen 2020

Liikevaihto oli 1 947 milj. euroa (1 195 milj. euroa). Oikaistu käyttökate nousi 297 milj. euroon (55 milj. euroa).

- Ruostumattoman teräksen toimitukset kasvoivat 26 %.
- Kannattavuutta tukivat ruostumattoman teräksen toteutuneiden hintojen merkittävä nousu ja parempi tuotejakauma.
- Tuotannon tarveaineiden hinnat nousivat ja rahtikustannukset kasvoivat.
- Raaka-aineisiin liittyvät varasto- ja metallijohdannais-voitot kasvoivat 55 milj. euroon (1 milj. euron tappiot).
- Oikaisut sisältävät riita-asioihin liittyvien varausten 15 milj. euron kasvun.

Markkinat

- Vuoden 2021 neljännän neljänneksen aikana reaalikysyntä kasvoi Yhdysvalloissa 23 % vuoden 2020 neljännestä neljänneksestä ja oli samalla tasolla kuin vuoden 2021 kolmannella neljänneksellä. Vuoden 2021 aikana kasvua oli 21 % edellisvuodesta. (Lähteet: American Iron and Steel Institute)
- Kylmävalssattujen tuotteiden tuonnin osuus Yhdysvaltain markkinoille oli 25 % vuoden 2021 neljännellä neljänneksellä. Vuonna 2021 tuonnin osuus kasvoi edellisvuodesta ja oli 18 %. (Lähde: American Iron and Steel Institute)
- Jakelijoiden kylmävalssattujen tuotteiden varastot ovat pysyneet pieninä vuoden 2021 aikana, mutta vuoden loppua kohti varastot alkoivat hieman kasvaa.

Ferrochrome-liiketoiminta-alue

Ferrochrome-tunnuslukuja		Q4/21	Q4/20	Q3/21	2021	2020
Ferrokromin tuotanto	1 000 tonnia	125	127	128	515	498
Liikevaihto	Milj. EUR	179	119	149	604	411
Oikaistu käyttökate	Milj. EUR	73	34	64	246	91
Uudelleenjärjestelykulut	Milj. EUR	-	-1	-	-	-1
Käyttökate	Milj. EUR	73	32	64	246	90
Sidottu pääoma	Milj. EUR	823	766	841	823	766

Tulos

Vuoden 2021 neljäs neljännes verrattuna vuoden 2020 neljanteen neljännekseen

Liikevaihto oli 179 milj. euroa (119 milj. euroa). Oikaistu käyttökate kasvoi 73 milj. euroon (34 milj. euroa).

- Ferrokromin tuotanto laski 2 %.
- Ferrokromin myyntihinnan – sekä Euroopan sopimushinnan että Kiinan spot-markkinahintojen – nousu ja euron ja Yhdysvaltain dollarin vaihtokurssin heikkeneminen vaikuttivat positiivisesti tulokseen.
- Sähkön hinnat nousivat merkittävästi, ja myös muut muuttuvat kustannukset kasvoivat.

Vuoden 2021 neljäs neljännes verrattuna vuoden 2021 kolmanteen neljännekseen

Liikevaihto oli 179 milj. euroa (149 milj. euroa). Oikaistu käyttökate kasvoi 73 milj. euroon (64 milj. euroa).

- Ferrokromin tuotanto laski 2 %.
- Ferrokromin myyntihinnan – sekä Euroopan sopimushinnan että Kiinan spot-markkinahintojen – nousu ja euron ja Yhdysvaltain dollarin vaihtokurssin heikkeneminen vaikuttivat positiivisesti kannattavuuteen.
- Tulosta painoivat kiinteiden ja muuttuvien kustannusten kasvu sekä sähkön hintojen nousu.

Vuosi 2021 verrattuna vuoteen 2020

Liikevaihto oli 604 milj. euroa (411 milj. euroa). Oikaistu käyttökate oli 246 milj. euroa (91 milj. euroa).

- Ferrokromin tuotanto kasvoi 3 %.
- Kannattavuutta tuki ferrokromin myyntihinnan nousu, kun sekä Euroopan sopimushinta että Kiinan spot-markkinoiden hinnat nousivat. Myyntihinnan nousun vaikutuksen kumosi osittain euron ja Yhdysvaltain dollarin vahvistunut vaihtokurssi.
- Sähkön ja pelkistimien hintojen merkittävästi nousulla oli negatiivinen vaikutus kannattavuuteen.

Markkinat

- Vuoden 2021 neljännelle neljännekselle Euroopan sopimushinta asetettiin 1,80 Yhdysvaltain dollariin naualta.
- Vuoden 2022 ensimmäiselle neljännekselle Euroopan sopimushinnaksi sovittiin sama 1,80 dollaria naualta kuin edellisellä neljänneksellä.
- Maailmanlaajuisten ferrokromin markkinoiden kysynnän ja tarjonnan tilanne on tasaantunut, kun Kiinan ferrokromituotanto on noussut ennätyskennelle tasolle. Tarjontaan liittyvä epävarmuus jatkuu kuitenkin yhä, ja sitä aiheuttavat pääasiassa energian saatavuus ja hinta, ympäristörajoitukset ja logistiikan häiriöt.

Long Products -liiketoiminta-alue

Long Products -tunnuslukuja		Q4/21	Q4/20	Q3/21	2021	2020
Toimitukset	1 000 tonnia	65	43	53	250	175
Liikevaihto	Milj. EUR	243	115	184	810	493
Oikaistu käyttökate	Milj. EUR	15	0	9	47	-8
Uudelleenjärjestelykulut	Milj. EUR	-	3	-	-	-3
Käyttökate	Milj. EUR	15	3	9	47	-11
Sidottu pääoma	Milj. EUR	157	133	160	157	133

Tulos

Vuoden 2021 neljäs neljännes verrattuna vuoden 2020 neljanteen neljännekseen

Liikevaihto oli 243 milj. euroa (115 milj. euroa).

Oikaistu käyttökate kasvoi 15 milj. euroon (0 milj. euroa).

- Ruostumattoman teräksen toimitukset kasvoivat 51 %.
- Tuotejakauma parani, ja ruostumattoman teräksen toteutuneet hinnat nousivat.
- Energian ja tuotannon tarveaineiden hinnat nousivat, ja myös kiinteät kustannukset kasvoivat myynnin ja kunnossapidon kasvun myötä.
- Raaka-aineisiin liittyvät varasto- ja metallijohdannaisvoitot olivat 3 milj. euroa verrattuna vuoden 2020 neljännen neljänneksen 1 milj. euron voittoihin.

Vuoden 2021 neljäs neljännes verrattuna vuoden 2021 kolmanteen neljännekseen

Liikevaihto oli 243 milj. euroa (184 milj. euroa).

Oikaistu käyttökate kasvoi 15 milj. euroon (9 milj. euroa).

- Ruostumattoman teräksen toimitukset kasvoivat 23 %.
- Tuotannon tarveaineiden ja energian hinnat nousivat merkittävästi. Lisäksi rahti- ja kunnossapito-kustannukset kasvoivat.
- Raaka-aineisiin liittyvät varasto- ja metallijohdannaisvoitot olivat 3 milj. euroa verrattuna vuoden 2021 kolmannen neljänneksen 5 milj. euron voittoihin.

Vuosi 2021 verrattuna vuoteen 2020

Liikevaihto oli 810 milj. euroa (493 milj. euroa).

Oikaistu käyttökate oli 47 milj. euroa (-8 milj. euroa).

- Ruostumattoman teräksen toimitukset kasvoivat 43 %, kun sekä sisäiset että ulkoiset toimitukset kasvoivat.
- Tuotejakauman paraneminen ja ruostumattoman teräksen toteutuneiden hintojen nousu vaikuttivat myönteisesti kannattavuuteen.
- Energian ja tuotannon tarveaineiden hinnat nousivat, ja myös kiinteät kustannukset kasvoivat myynnin ja kunnossapidon kasvun myötä.
- Raaka-aineisiin liittyvät varasto- ja metallijohdannaisvoitot olivat 15 milj. euroa verrattuna 3 milj. euron tappioihin vuonna 2020.

Markkinat

- Markkinatoiminta pysyi vahvana kaikilla segmenteillä.
- Tangoissa ja valssilangoissa kysyntä oli erittäin vahvaa, ja kysynnän piristymisestä oli myös joitakin positiivisia merkkejä öljy-, kaasu- ja energiateollisuudessa sekä muuhun raskaaseen teollisuuteen liittyvillä segmenteillä.
- Ohuemmissa valssilangoissa kysyntä oli vahvaa erityisesti sellaisissa tuotteissa, joita käytetään kuluttajatuotteissa ja rakennusteollisuudessa.

Vastuullisuus

Outokummun visiona on olla asiakkaan ensimmäinen valinta vastuullisessa ruostumattomassa teräksessä. Vastuullisuus Outokummussa perustuu hyvään hallintotapaan ja jakautuu kolmeen osa-alueeseen – ympäristö- vastuuseen sekä taloudelliseen ja sosiaaliseen vastuuseen – joiden on oltava tasapainossa. Outokumpu on mukana YK:n Global Compact -aloitteessa. Yhtiö on myös sitoutunut YK:n kestävän kehityksen tavoitteisiin. Vaikutamme erityisesti kuuteen tavoitteeseen, jotka ovat edullinen ja puhdas energia, ihmisarvoinen työ ja talouskasvu, kestävä teollisuus, innovaatiot ja infrastruktuuri, vastuullinen kuluttaminen, ilmastoteot ja yhteistyö tavoitteiden saavuttamiseksi. Nämä tavoitteet on valittu olennaisuusanalyyseissä vuoden 2021 toisella ja kolmannella neljänneksellä.

Outokummulla on historiansa aikana ollut kaivoksia sekä Suomessa että muualla. 2000-luvun alussa yhtiö päätti keskittyä ruostumattomaan teräkseen. Tällä hetkellä Outokummulla on vain yksi kaivos – Kemin kromikaivos, joka on olennainen osa ruostumattoman teräksen tuotantoa. Kemin kaivoksemme Suomessa on EU:n ainoa kromikaivos, ja ferrokromituotantomme hiilijalanjäljen on arvioitu olevan vain 42 % maailmanlaajuisesta keskiarvosta.

Outokumpu on maailman ainoa ruostumattoman teräksen tuottaja, joka julkaisee vuosittain ruostumattoman teräksen hiilijalanjäljen, joka sisältää kaikki suorat (soveltamisala 1) ja epäsuorat päästöt (soveltamisala 2, sähkön käyttö) sekä raaka-ainetuotannon ja kuljetusten päästöt (soveltamisala 3). Osana yhtiön aiempaa kunnianhimoisempaa vastuullisuusstrategiaa Outokumpu kiristi kasvihuonekaasujen päästövähennystavoitettaan ja sitoutui Science Based Targets -aloitteen 1,5 asteen ilmastotavoitteeseen. Outokummun uusi SBT-tavoite hyväksyttiin joulukuussa, ja sen mukaan yhtiön tulee vähentää hiilidioksidipäästöjä kaikilla soveltamisalueilla 42 % vuoteen 2030 mennessä vuoden 2016 lähtötasosta. Se tarkoittaa hiilidioksidipäästöjen vähennystä 30 %:lla vuoden 2020 tasosta.

Outokummun pitkän aikavälin tavoite on hiilineutraalius soveltamisaloilla 1 ja 2 eli suorissa ja epäsuorissa päästöissä vuoteen 2050 mennessä. Outokummun muita vastuullisuustavoitteita ovat turvallisuuden parantaminen, organisaation terveyden parantaminen, vastuullinen toimitusketju, energiatehokkuuden parantaminen, ympäristövahinkojen nollataso sekä kierrätysmateriaalin suuri osuus. Kaikilla Outokummun tuotantolaitoksilla on ISO 14001 -sertifioitu ympäristöjärjestelmä.

Neljänneksellä neljänneksellä Outokumpu kertoi toisesta 10-vuotisesta tuulivoiman hankintasopimuksesta nostaakseen entisestään vähähiilisen sähkön osuutta energiaportfoliossaan. Outokumpu solmi myös

monivuotisen sopimuksen ferronikkelin toimittajan kanssa, jonka hiilijalanjälki on noin puolet pienempi kuin teollisuudenalalla keskimäärin.

Neljänneksellä neljänneksellä Outokumpu julkisti vastuullisen hankinnan aloitteen raaka-ainehankinnoissa. Aloitteen tavoitteena on lisätä toimitusketjun vastuullisuuden merkitystä ja varmistaa, että vastuullisuus on olennainen osa yhtiön toimitusketjun hallintaa ja että kaikki toimittajat kunnioittavat ihmisoikeuksia ja ympäristöä. Osana vastuullisen hankinnan aloitetta Outokumpu sopi yhteistyöstä EcoVadiksen kanssa toimittajien vastuullisuuden arvioimiseksi säännöllisesti. Neljänneksellä neljänneksellä Outokumpu sai myös uudet S&P:n, CDP:n ja MSCI:n vastuullisuusluokitukset, jotka osoittavat, että yhtiön arvosanat ovat parantuneet entisestään viime vuodesta.

Vuonna 2021 Outokumpu paransi energiatehokkuutta yli 6 % vuodesta 2020, mikä tuki yhtiön tavoitteita vähentää suoraa ja epäsuoraa hiilidioksidipäästöjä tuotettua tonnia kohti. Energiatehokkuus pysyi korkealla tasolla koko vuoden 2021 ajan, ja sitä tukivat tuotantomäärien kasvu ja erilaiset tuotannon kehityshankkeet, kuten Tornion digitalisaatioprojekti, josta on saatu monia hyviä esimerkkejä energia- ja raaka-ainetehokkuudesta dataa hyödyntämällä. Kierrätysisällön viimeisen 12 kuukauden liukuva keskiarvo on pysynyt yli 90 %:ssa.

Neljänneksellä neljänneksellä Outokummun toiminnoissa oli viisi ympäristöpoikkeamaa, jotka olivat kaikki luparajojen ylityksiä. Kaikki tapaukset raportoitiin viranomaisille. Vuonna 2021 Outokummussa oli kaikkiaan 18 kohtalaista ympäristöpoikkeamaa, mikä on historian pienin lukema ja 65 % vähemmän kuin vuonna 2017.

Turvallisuustulokset paranivat neljänneksellä neljänneksellä edellisestä neljänneksestä ja viime vuoden vastaavasta ajanjaksosta. Kaikkien työtaturmien taajuus oli neljänneksellä 2,0 (Q4/2020: 2,2). Vuoden viimeisen neljänneksen toimipaikkojen turvallisuusteema oli happojen käsittely, ja happojen käsittelyyn liittyvät standardit ja ohjeistukset arvioitiin neljänneksen aikana.

Outokumpu on pyrkinyt jatkuvasti parantamaan turvallisuutta, ja tämän työn ansiosta yhtiön kaikkien työtaturmien taajuus vuonna 2021 oli kaikkien aikojen paras. Vuonna 2021 kaikkien työtaturmien taajuus oli 2,0, kun se oli edellisenä vuonna 2,4. Raportoitujen työtaturmien määrä väheni edellisvuodesta 15 %, mikä on erinomainen tulos ja tukee pitkän aikavälin tavoitetta, joka on nolla työtaturmaa. Vuonna 2021 turvallisuusverkostossa tehtiin useita ennaltaehkäiseviä toimenpiteitä, millä oli positiivinen vaikutus koko vuoden tulokseen.

Koronaviruspandemiaan liittyviä toimia johdetaan yhä paikallisesti yhtiön ohjeistuksen ja paikallisen lainsäädännön pohjalta.

Henkilöstö

Outokummun henkilöstömäärä kokoaikaiseksi muutettuna oli joulukuun lopussa 9 096 (30.9.2021: 9 137) ja henkilöstömäärä 9 395 (30.9.2021: 9 505). Vuoden 2021 aikana yhtiön henkilöstömäärä kokoaikaiseksi muutettuna väheni 506:lla yhtiön uuden strategian mukaisesti. Outokummun tavoitteena on vähentää henkilöstömäärä kokoaikaiseksi muutettuna alle 9 000:n vuoden 2022 aikana. Vuoden 2021 ensimmäisestä neljänneksestä alkaen Outokummun henkilöstömäärää kuvaava keskeisin tunnusluku on henkilöstömäärä kokoaikaiseksi muutettuna. Yhtiö raportoi jatkossakin myös henkilömäärän.

Osakkeet

Outokummun osakepääoma oli 311 milj. euroa 31.12.2021, ja osakkeiden kokonaismäärä oli 456 874 448. Vuoden 2021 lopussa Outokummun hallussa oli 4 302 471 yhtiön omaa osaketta. Ulkona olevien osakkeiden määrä oli neljännellä neljänneksellä keskimäärin 452 562 693 ja vuonna 2021 keskimäärin 438 871 175. Osakkeen päätöskurssi kauden lopussa 31.12.2021 oli 5,50 euroa.

Riskit ja epävarmuustekijät

Outokumpu keskittyy edelleen hallitsemaan altistumistaan riskeille, jotka tuovat epävarmuutta liiketoiminnalle ja tuotannolle ja joihin kuuluvat muun muassa: jatkuvan koronaviruspandemian vaikutukset; energian hintojen nousu ja heilahtelu; kyberturvallisuus ja tietotekniikka; riski liiketoiminnan keskeytymiseen Outokummun tuotannon ja jakelun toimipaikoissa; myöhästymiset tai häiriöt Outokummun toimitusketjussa, kuten globaalin toimitusketjun haasteiden vaikutukset mukaan lukien yleisen hinnoittelun riskit ja riippuvuudet tietyistä kriittisistä raaka-aineista ja tarvikkeista; varaosien saatavuus ja logistiikan haasteet; riippuvuudet kriittisistä toimittajista; raaka-aineiden hankinta korkean riskin maista; muutokset ferrokromin, nikkelin, sähköenergian ja hiilidioksidipäästöoikeuksien hinnoissa; euroon, Yhdysvaltain dollariin, Ruotsin kruunuun ja

Englannin puntaan vaikuttavat valuuttakurssimuutokset; asiakassaatavien luottotappioiden realisoituminen; negatiiviset vaikutukset etuus pohjaisten eläkejärjestelyiden varojen ja veloitteiden määriin; Outokumpuun sovellettavien korkomarginaalien riskit; osakeomistuksen arvoon liittyvät riskit esimerkiksi investointiin Fennovoima-projektissa sekä yleiset projekteihin ja investointien toteutumiseen liittyvät riskit, mukaan lukien Kemian kaivoksella käynnissä oleva projekti.

Mahdollisilla epäsuotuisilla muutoksilla maailmanpolitiikassa tai -taloudessa ja niiden vaikutuksilla ruostumattoman teräkseen kysyntään voi olla merkittävä negatiivinen vaikutus Outokummun liiketoimintaan ja pääsyyn rahoitusmarkkinoille – mukaan lukien koronavirukseen liittyvät riskit, Yhdysvaltain talouden toipumisen kestävytyteen liittyvä epävarmuus, maailmanlaajuiset inflaationäkymät, Ukrainan jännittynyt geopoliittinen tilanne sekä kolmansien maiden epäreilujen kaupankäyntimenettelyiden ja EU:n toteuttamien kaupan suoja-toimien riittämättömyyden riski sekä ympäristövastuuseen, sosiaaliseen vastuuseen ja hyvään hallintoon liittyvät riskit.

Hallituksen esitys voitonjaosta

Outokummun osinkopolitiikan mukaisesti maksettavien osinkojen määrä suhdannekierron aikana on 30–50 % tilikauden voitosta. Emoyhtiön tilinpäätöksen 31.12.2021 mukaan jakokelpoiset varat olivat yhteensä 2 560 milj. euroa, joka sisältää kertyneet voittovarot 228 milj. euroa.

Outokummun hallitus ehdottaa 31.3.2022 pidettävälle varsinaiselle yhtiökokoukselle, että vuodelta 2021 maksetaan osinkoa 0,15 euroa osakkeelta.

Helsingissä 8.2.2022

Outokumpu Oyj
Hallitus

Taloudelliset tiedot

Lyhennetty tuloslaskelma (Milj. EUR)

	1.10.-31.12. 2021	1.10.-31.12. 2020	1.1.-31.12. 2021	1.1.-31.12. 2020
Liikevaihto	2 215	1 350	7 709	5 639
Hankinnan ja valmistuksen kulut	-1 928	-1 306	-6 732	-5 403
Bruttokate	287	45	977	236
Muut liiketoiminnan tuotot	25	8	49	22
Myyntin ja hallinnon kulut	-71	-76	-266	-285
Muut liiketoiminnan kulut	-50	-9	-55	-28
Liiketulos	191	-33	705	-55
Osuus osakkuusyhtiöiden tuloksista	4	1	15	2
Korkokulut	-15	-20	-65	-78
Muut nettorahoitustuotot ja -kulut	-1	-6	-15	-20
Rahoitustuotot ja -kulut yhteensä	-17	-25	-80	-98
Tulos ennen veroja	178	-57	640	-151
Tuloverot	-19	19	-87	34
Tilikauden tulos	159	-39	553	-116
Emoyhtiön omistajille kuuluva osakekohtainen tulos				
Osakekohtainen tulos, EUR	0,35	-0,09	1,26	-0,28
Laimennusvaikutuksella oikaistu osakekohtainen tulos, EUR	0,33	-0,09	1,17	-0,28

Osakekohtaiset tulosluvut on laskettu osakeantioikaistuilla painotetuilla keskimääräisillä osakemäärillä. Vertailutiedot esitetään vastaavasti.

Laaja tuloslaskelma (Milj. EUR)

	1.10.-31.12. 2021	1.10.-31.12. 2020	1.1.-31.12. 2021	1.1.-31.12. 2020
Tilikauden tulos	159	-39	553	-116
Muut laajan tuloksen erät				
Erät, jotka saatetaan siirtää tulosvaikutteisiksi:				
Muuntoerot				
Muuntoerojen muutos	28	-30	92	-86
Rahavirran suojaukset ¹⁾				
Käyvän arvon muutos kauden aikana	-10	-8	-1	-8
Siirto tulosvaikutteiseksi eräksi	6	5	27	-5
Tuloverot	-1	0	-6	0
Erät, joita ei siirretä tulosvaikutteisiksi:				
Etuuspohjaisten järjestelyiden uudelleenarvostus				
Muutos kauden aikana	-85	-19	-72	-12
Tuloverot	26	3	26	4
Osakesijoitukset käypään arvoon muiden laajan tuloksen erien kautta	-38	2	-44	4
Osuus osakkuusyhtiöiden muista laajan tuloksen eristä	0	0	0	0
Muut laajan tuloksen erät verojen jälkeen	-75	-47	22	-104
Tilikauden laaja tulos	84	-86	574	-221

¹⁾ Varaston arvoon siirretyn käyvän arvon muutoksen esittämistapa on muutettu muista laajan tuloksen eristä oman pääoman muutokseksi vuonna 2021.

Vertailutiedot esitetään vastaavasti.

Tilikauden tulos ja tilikauden laaja tulos kuuluvat kokonaisuudessaan emoyhtiön omistajille.

Lyhennetty tase (Milj. EUR)

	31.12.2021	31.12.2020
VARAT		
Pitkäaikaiset varat		
Aineettomat hyödykkeet	577	610
Aineelliset käyttöomaisuushyödykkeet	2 573	2 631
Osuudet osakkuusyhtiöissä	43	38
Muut rahoitusvarat	24	54
Laskennalliset verosaamiset	222	264
Etuuspohjaisiin järjestelyihin kuuluvat varat	-	64
Myyntisaamiset ja muut saamiset	5	1
Pitkäaikaiset varat yhteensä	3 444	3 663
Lyhytaikaiset varat		
Vaihto-omaisuus	1 892	1 177
Muut rahoitusvarat	60	44
Myyntisaamiset ja muut saamiset	786	537
Rahavarat	300	376
Lyhytaikaiset varat yhteensä	3 038	2 134
VARAT YHTEENSÄ	6 482	5 797
OMA PÄÄOMA JA VELAT		
Emoyhtiön omistajille kuuluva oma pääoma	3 120	2 360
Pitkäaikaiset velat		
Korolliset velat	597	1 153
Muut rahoitusvelat	2	-
Laskennalliset verovelat	1	7
Veloitteet työsuhde-etuuksista	309	329
Varaukset	63	84
Ostovelat ja muut velat	23	45
Pitkäaikaiset velat yhteensä	994	1 618
Lyhytaikaiset velat		
Korolliset velat	112	251
Muut rahoitusvelat	40	32
Varaukset	29	31
Ostovelat ja muut velat	2 188	1 505
Lyhytaikaiset velat yhteensä	2 368	1 820
OMA PÄÄOMA JA VELAT YHTEENSÄ	6 482	5 797

Lyhennetty rahavirtalaskelma (Milj. EUR)

	1.10.-31.12. 2021	1.10.-31.12. 2020	1.1.-31.12. 2021	1.1.-31.12. 2020
Tilikauden tulos	159	-39	553	-116
Oikaisuerät				
Poistot ja arvonalentumiset	123	63	304	246
Muut ei-rahavirtavaikutteiset oikaisut	56	49	146	93
Käyttöpääoman muutos	80	73	-266	247
Käytetyt varaukset ja maksetut velvoitteet työsuhde-etuuksista	-21	-13	-80	-71
Saadut korot ja osingot	6	0	10	2
Maksetut korot	-16	-21	-63	-69
Maksetut verot	-2	0	-7	-10
Liiketoiminnan nettorahavirta	384	112	597	322
Investoinnit	-59	-35	-175	-180
Omaisuuden myynti	23	14	24	15
Muu investointien rahavirta	0	-1	2	-10
Investointien nettorahavirta	-37	-22	-149	-175
Rahavirta ennen rahoitusta	348	91	448	147
Suunnattu osakeanti	-	-	205	-
Pitkäaikaisten lainojen nostot	34	22	63	496
Pitkäaikaisten lainojen lyhennykset	-385	-97	-619	-721
Lyhytaikaisten lainojen muutos	-42	-51	-174	130
Rahoituksen nettorahavirta	-393	-126	-525	-94
Rahavarojen nettomuutos	-45	-35	-77	53
Rahavarat tilikauden alussa	345	411	376	325
Rahavarojen nettomuutos	-45	-35	-77	53
Valuuttakurssien muutosten vaikutus	1	0	2	-1
Rahavarat tilikauden lopussa	300	376	300	376

Laskelma oman pääoman
muutoksista (Milj. EUR)

Emoyhtiön omistajille kuuluva oma pääoma

	Osakepääoma	Ylikursssirahasto	Muut sidotun oman pääoman rahastot	Sijoitetun vapaan oman pääoman rahasto	Osakesijoitusten käyvän arvon rahasto	Johdannaisten käyvän arvon rahasto ¹⁾	Kumulatiiviset muuntoerot	Etuuspohtijaisen järjestelyiden uudelleenarvostus	Omat osakkeet	Muut kertyneet voittovarot	Oma pääoma yhteensä
Oma pääoma 1.1.2020	311	714	3	2 103	-49	6	-27	-116	-33	-350	2 562
Tiikauden tulos	-	-	-	-	-	-	-	-	-	-116	-116
Muut laajan tuloksen erät	-	-	-	-	4	-13	-86	-8	-	0	-104
Tiikauden laaja tulos	-	-	-	-	4	-13	-86	-8	-	-117	-221
Liiketoimet omistajien kanssa											
Sijoitetut ja jaetut varat											
Vaihtovelkakirja	-	-	-	-	-	-	-	-	-	14	14
Osakeperusteiset maksut	-	-	-	-	-	-	-	-	2	-1	1
Käyvän arvon siirto varaston arvoon	-	-	-	-	-	4	-	-	-	-	4
Oma pääoma 31.12.2020	311	714	3	2 103	-45	-4	-113	-124	-31	-454	2 360
Oma pääoma 1.1.2021	311	714	3	2 103	-45	-4	-113	-124	-31	-454	2 360
Tiikauden tulos	-	-	-	-	-	-	-	-	-	553	553
Muut laajan tuloksen erät	-	-	-	-	-44	20	92	-46	-	0	22
Tiikauden laaja tulos	-	-	-	-	-44	20	92	-46	-	553	574
Liiketoimet omistajien kanssa											
Sijoitetut ja jaetut varat											
Suunnattu osakeanti	-	-	-	205	-	-	-	-	-	-	205
Osakeperusteiset maksut	-	-	-	-	-	-	-	-	1	3	4
Käyvän arvon siirto varaston arvoon	-	-	-	-	-	-23	-	-	-	-	-23
Muu muutos	-	-	-	-	-	-	-	1	-	-1	-
Oma pääoma 31.12.2021	311	714	3	2 308	-89	-7	-22	-169	-30	101	3 120

¹⁾ Varaston arvoon siirretyn käyvän arvon muutoksen esittämistapa on muutettu muista laajan tuloksen eristä oman pääoman muutokseksi vuonna 2021. Vertailutiedot esitetään vastaavasti.

Käyttökateen ja liiketuloksen oikaisu (Milj. EUR)	Q4/2021	Q4/2020	2021	2020
Varaukset riita-asioista	-15	-	-15	-
Ympäristövaraukset	-10	-	-10	-
Kiinteistöjen myyntivoitto	12	-	12	-
Uudelleenjärjestelykulut	-	-48	-	-59
Käyttökateen oikaisu	-12	-48	-12	-59
Pitkäaikaisten varojen arvonalentumiset	-42	-	-42	-
Liiketuloksen oikaisu	-54	-48	-54	-59

Vuonna 2021 Outokumpu kirjasi 15 milj. euroa lisää riita-asioihin liittyviä varauksia ja 10 milj. euroa ympäristövarauksia. Ympäristövaraukset liittyvät suljettujen kaivosten jälkihoitoon Suomessa. Vuonna 2021 Outokumpu myi Krefeldin ja Bochumin suljettuihin toimintoihin liittyneitä kiinteistöjä Saksassa ja kirjasi myynneistä 12 milj. euron myyntivoiton.

Vuonna 2021 Outokumpu kirjasi yksittäisten omaisuuserien tarkasteluun perustuvia alaskirjauksia 45 milj. euroa, joista 42 milj. euroa esitetään liiketuloksen oikaisuihin. Alaskirjaukset sisältävät 18 milj. euroa konsernin toiminnanohjausjärjestelmistä, 13 milj. euroa Ferrochrome-liiketoiminta-alueen kaivoksen yleisistä valmistavista töistä ja käytöstä poistuneista koneista sekä 10 milj. euroa Europe-liike-toiminta-alueen Saksan toimintojen maa-alueiden ja rakennusten vuokrasopimuksista.

Konsernin tunnusluvut		Q4/2021	Q4/2020	2021	2020
Toiminnan laajuus					
Sijoitettu pääoma kauden lopussa	Milj. EUR	3 744	3 543	3 744	3 543
Investoinnit käyttöomaisuuteen	Milj. EUR	59	35	175	180
Poistot	Milj. EUR	-81	-60	-259	-243
Arvonalentumiset	Milj. EUR	-42	-2	-45	-3
Henkilöstömäärä kauden lopussa, kokoaikaiseksi muutettuna ¹⁾		9 096	9 602	9 096	9 602
- keskimäärin kauden aikana		9 124	9 705	9 372	10 000
Henkilöstön lukumäärä kauden lopussa		9 395	9 915	9 395	9 915
Kannattavuus					
Oikaistu käyttökate	Milj. EUR	326	78	1 021	250
Käyttökateen oikaisu	Milj. EUR	-12	-48	-12	-59
Käyttökate	Milj. EUR	314	30	1 009	191
Osakekohtainen tulos ²⁾	EUR	0,35	-0,09	1,26	-0,28
Laimennusvaikutuksella oikaistu osakekohtainen tulos ²⁾	EUR	0,33	-0,09	1,17	-0,28
Osakkeiden keskimääräinen lukumäärä ^{3), 4)}	1 000 kpl	452 563	413 940	438 871	413 908
Oman pääoman tuotto	%	20,1	-4,7	20,1	-4,7
Sijoitetun pääoman tuotto	%	18,8	-1,4	18,8	-1,4
Rahoitus ja taloudellinen asema					
Pitkäaikaiset korolliset velat	Milj. EUR	597	1 153	597	1 153
Lyhytaikaiset korolliset velat	Milj. EUR	112	251	112	251
Rahavarat	Milj. EUR	-300	-376	-300	-376
Korollinen nettovelka kauden lopussa	Milj. EUR	408	1 028	408	1 028
Korollinen nettovelka/oikaistu käyttökate		0,4	4,1	0,4	4,1
Omavaraisuusaste kauden lopussa	%	48,3	40,8	48,3	40,8
Velkaantumisaste kauden lopussa	%	13,1	43,6	13,1	43,6
Oma pääoma/osake kauden lopussa ^{2), 4)}	EUR	6,89	5,70	6,89	5,70

¹⁾ Outokumpu raportoi vuoden 2021 ensimmäiseltä neljännekseltä alkaen henkilöstömäärän kokoaikaiseksi muutettuna henkilöstömäärää kuvaavana päätunnuslukuna. Vertailutiedot esitetään vastaavasti.

²⁾ Osakeantioikaistun osakemäärän mukainen. Vertailutiedot esitetään vastaavasti.

³⁾ Oikaistu suunnatun osakeannin vaikutuksella. Vertailutiedot esitetään vastaavasti.

⁴⁾ Ei sisällä hankittuja omia osakkeita.

Liikevaihto segmenteittäin (Milj. EUR)	Q4/2021	Q4/2020	2021	2020
Europe yhteensä	1 320	834	4 600	3 568
josta konsernin sisäinen	18	19	69	83
Americas yhteensä	556	294	1 947	1 195
josta konsernin sisäinen	3	0	51	1
Ferrochrome yhteensä	179	119	604	411
josta konsernin sisäinen	126	82	418	260
Long Products yhteensä	243	115	810	493
josta konsernin sisäinen	61	21	189	78
Muu toiminta yhteensä	219	177	784	665
josta konsernin sisäinen	94	66	307	271
	2 215	1 350	7 709	5 639

Oikaistu käyttökate segmenteittäin (Milj. EUR)	Q4/2021	Q4/2020	2021	2020
Europe	161	36	485	142
Americas	95	18	297	55
Ferrochrome	73	34	246	91
Long Products	15	0	47	-8
Muu toiminta ja sisäiset erät	-18	-10	-55	-29
	326	78	1 021	250

Käyttökateen ja liikeluoksen oikaisut segmenteittäin (Milj. EUR)	Q4/2021	Q4/2020	2021	2020
Europe	12	-46	12	-47
Americas	-15	-	-15	-2
Ferrochrome	-	-1	-	-1
Long Products	-	3	-	-3
Muu toiminta	-10	-3	-10	-6
Oikaisut käyttökatteeseen yhteensä	-12	-48	-12	-59
Europe	-10	-	-10	-
Ferrochrome	-13	-	-13	-
Muu toiminta	-18	-	-18	-
Oikaisut liikeluokseen yhteensä	-54	-48	-54	-59

Käyttökate segmenteittäin (Milj. EUR)	Q4/2021	Q4/2020	2021	2020
Europe	173	-11	498	95
Americas	80	18	283	53
Ferrochrome	73	32	246	90
Long Products	15	3	47	-11
Muu toiminta ja sisäiset erät	-28	-13	-65	-36
	314	30	1 009	191

Oikaistu liikelulos segmenteittäin (Milj. EUR)	Q4/2021	Q4/2020	2021	2020
Europe	120	-2	344	0
Americas	75	5	235	0
Ferrochrome	56	25	202	57
Long Products	13	-3	36	-19
Muu toiminta ja sisäiset erät	-19	-11	-59	-34
	245	15	758	4

Liikelulos segmenteittäin (Milj. EUR)	Q4/2021	Q4/2020	2021	2020
Europe	122	-48	346	-47
Americas	60	6	220	-1
Ferrochrome	43	24	189	56
Long Products	13	1	36	-21
Muu toiminta ja sisäiset erät	-46	-14	-87	-40
	191	-33	705	-55

Poistot segmenteittäin (Milj. EUR)	Q4/2021	Q4/2020	2021	2020
Europe	-40	-35	-141	-140
Americas	-19	-13	-59	-54
Ferrochrome	-17	-9	-44	-34
Long Products	-3	-3	-11	-10
Muu toiminta	0	-1	-3	-4
	-81	-60	-259	-243

Investoinnit segmenteittäin (Milj. EUR)	Q4/2021	Q4/2020	2021	2020
Europe	14	7	29	34
Americas	12	6	16	16
Ferrochrome	19	20	93	92
Long Products	1	1	4	3
Muu toiminta	12	1	32	35
	59	35	175	180

Sidottu pääoma segmenteittäin (Milj. EUR)	Q4/2021	Q4/2020	2021	2020
Europe	1 724	1 573	1 724	1 573
Americas	879	801	879	801
Ferrochrome	823	766	823	766
Long Products	157	133	157	133
Muu toiminta ja sisäiset erät	-60	13	-60	13
	3 523	3 286	3 523	3 286

Henkilöstö kauden lopussa segmenteittäin, kokoaikaiseksi muutettur	Q4/2021	Q4/2020	2021	2020
Europe	5 706	6 196	5 706	6 196
Americas	1 831	1 810	1 831	1 810
Ferrochrome	481	467	481	467
Long Products	736	784	736	784
Muu toiminta	342	346	342	346
	9 096	9 602	9 096	9 602

Outokumpu raportoi vuoden 2021 ensimmäiseltä neljännekseltä alkaen henkilöstömäärän kokoaikaiseksi muutettuna henkilöstömäärää kuvaavana päätunnuslukuna. Vertailutiedot esitetään vastaavasti.

Maantieteelliset tiedot – Liikevaihto kohdemaan mukaan

1.1.-31.12.

1.1.-31.12.

	2021	2020
Suomi	259	208
Muu Eurooppa	4 890	3 634
Pohjois-Amerikka	2 146	1 337
Aasia ja Australia	302	373
Muut maat	111	86
	7 709	5 639

Muun toiminnan nikkelimyynti on raportoitu muun Euroopan alla muiden maiden sijaan. Vertailutiedot esitetään vastaavasti.

Ulkoisen liikevaihto segmenteittäin		
Europe	4 531	3 485
josta Suomi yhteensä	244	196
josta muu Eurooppa yhteensä	3 933	2 940
josta Pohjois-Amerikka yhteensä	79	47
josta Aasia ja Australia yhteensä	227	262
josta muut maat yhteensä	49	41
Americas	1 896	1 194
josta Pohjois-Amerikka yhteensä	1 829	1 144
josta Aasia ja Australia yhteensä	4	5
josta muut maat yhteensä	63	45
Ferrochrome	185	151
josta Suomi yhteensä	14	10
josta muu Eurooppa yhteensä	113	66
josta Pohjois-Amerikka yhteensä	27	2
josta Aasia ja Australia yhteensä	31	73
josta muut maat yhteensä	1	0
Long Products	620	415
josta Suomi yhteensä	1	2
josta muu Eurooppa yhteensä	366	235
josta Pohjois-Amerikka yhteensä	211	144
josta Aasia ja Australia yhteensä	41	33
Muu toiminta	476	394
josta muu Eurooppa yhteensä	476	394
	7 709	5 639

Muun toiminnan nikkelimyynti on raportoitu muun Euroopan alla muiden maiden sijaan. Vertailutiedot esitetään vastaavasti.

Aineelliset käyttöomaisuushyödykkeet (Milj. EUR)

	1.1.-31.12. 2021	1.1.-31.12. 2020
Kirjanpitoarvo tilikauden alussa	2 631	2 767
Muuntoerot	58	-61
Lisäykset	167	169
Vähennykset	-8	-11
Uudelleenryhmittelyt	-4	-1
Poistot ja arvonalentumiset	-269	-231
Muu muutos	-2	0
Kirjanpitoarvo tilikauden lopussa	2 573	2 631

Vastuusitoumukset (Milj. EUR)

	31.12.2021	31.12.2020
Kiinnitykset	3 208	3 203
Muut pantit	13	13
Takaukset		
Tytäryhtiöiden puolesta kaupallisten ja muiden sitoumusten vakuudeksi	27	29
Osakkuusyhtiöiden puolesta rahoituksen vakuudeksi	-	2
Muut vastuut rahoituksen vakuudeksi	9	10

Kiinnitykset liittyvät pääosin konsernin rahoituksen vakuusjärjestelyihin. Merkittävä osa Outokummun lainoista on vakuudellisia. Vakuutena on konsernin merkittävimpien tuotantolaitosten kiinteää omaisuutta. Kiinnitykset sisältävät myös yritysikiinnityksen DeepMine-projektiin liittyvän lainan vakuudeksi.

Outokumpu vastaa osakkuusyhtiönsä Manga LNG Oy:n tietyistä vastuista yhteensä 21 milj. euron arvosta 31.12.2021 (31.12.2020: 24 milj. euroa). Yllä olevassa taulukossa tämä vastuu on esitetty muissa panteissa (Outokummun osakkeet Manga LNG Oy:ssä), takauksissa osakkuusyhtiöiden puolesta sekä pantin ja takauksen ylittävältä osalta muissa vastuissa rahoituksen vakuudeksi. Muut vastuut rahoituksen vakuudeksi sisältävät myös Outokummun osuuden Tornion Voima Oy:n nettovelasta.

Outokummun osuus Fennovoima-investoinnista on noin 250 milj. euroa, josta 112 milj. euroa oli maksettu 31.12.2021 mennessä. Loput sitoumuksesta odotetaan maksettavan projektin valmistelu- ja rakennusvaiheiden aikana ennen käyttöönottoa, jonka arvioidaan tapahtuvan aikaisintaan vuonna 2029, ja lähivuosien käyttöomaisuusinvestointien odotetaan olevan noin 20 milj. euroa vuodessa.

Konsernin muut taseen ulkopuoliset investointisitoumukset 31.12.2021 olivat 32 milj. euroa (31.12.2020: 51 milj. euroa).

Outokummulla on pitkäaikainen energian hankintasopimus, jossa on sitouduttu tiettyyn vähimmäishankintamäärään. On epävarmaa, pystyykö yhtiö hyödyntämään vähimmäishankintamäärän kokonaisuudessaan vuoden 2029 loppuun mennessä vai aiheutuuko sopimuksesta lisäkuluja yhtiölle.

Lähipiiritapahtumat (Milj. EUR)

	1.1.-31.12. 13.7.1905	1.1.-31.12. 12.7.1905
Tapahtumat lähipiiriyhteisöjen kanssa		
Myyntit	97	69
Ostot	-51	-37
Saadut osingot	7	-
Myyntisaamiset ja muut saamiset	36	21
Ostovelat ja muut velat	4	3

Johdannaisoppimusten käyvät arvot ja nimellismäärät (Milj. EUR)	31.12.2021 Käyvät nettoarvot	31.12.2020 Käyvät nettoarvot	31.12.2021 Nimellis- määrät	31.12.2020 Nimellis- määrät
Valuutta- ja korkojohdannaiset				
Valuuttatermiinit	1	-12	2 510	1 273
Koronvaihtosopimukset	-2	6	125	325
			Tonnia	Tonnia
Metallijohdannaiset				
Suojauslaskettavat nikkelitermiinit	-8	-4	27 636	26 417
Nikkelitermiinit	-2	1	21 343	19 132
Kierrätysterästermiinit	0	-	20 000	-
	-11	-8		

Hierarkia käypään arvoon arvostetuista rahoitusvaroista ja -veloista 31.12.2021 (Milj. EUR)

	Taso 1	Taso 2	Taso 3	Yhteensä
Varat				
Käypään arvoon muun laajan tuloksen erien kautta kirjattavat osakesijoitukset	-	-	24	24
Käypään arvoon tulosvaikutteisesti kirjattavat sijoitukset	28	-	-	28
Johdannaiset	-	31	-	31
	28	31	24	83
Velat				
Johdannaiset	-	42	-	42

Täsmäytyslaskelma tason 3 muutoksista (Milj. EUR)

Käypään arvoon muiden laajan tuloksen erien kautta kirjattavat osakesijoitukset

Tasearvo 1.1.2021	48
Lisäykset	19
Käyvän arvon muutokset	-44
Tasearvo 31.12.2021	24

Käypään arvoon muiden laajan tuloksen erien kautta kirjattavat osakesijoitukset koostuvat strategisista sijoituksista listaamattomiin energiantuotantoyhtiöihin. Niihin sisältyy sijoitus Voimaosakeyhtiö SF:ään, minkä käypä arvo 31.12.2021 on 0 milj. euroa (31.12.2020: 27 milj. euroa) ja mikä antaa Outokummulle noin 14 % epäsuoran omistussuuden Fennovoima Oy:n ydinvoimahankkeeseen. Käyvän arvon laskuun vuonna 2021 vaikutti pääasiassa Fennovoima-hankkeen projektiriskin arvioitu kasvu. Projektiriski on huomioitu arvostuksessa erillisellä diskonttoron riskitekijällä. Kaiken kaikkiaan projektiriskin arvioidaan olevan korkea oletetun käyttöönoton ollessa aikaisintaan vuonna 2029, ja mahdollisten käypien arvojen vaihteluväli on suuri.

Pitkäaikaisten korollisten velkojen käypä arvo on 730 milj. euroa (kirjanpitoarvo 597 milj. euroa). Pitkäaikaisten korollisten velkojen käypä arvo on laskettu listattujen instrumenttien osalta noteeratuista hinnoista. Muille lainoille käypä arvo on laskettu kassavirran diskonttausmenetelmällä käyttäen raportointipäivän havainnointua tuottoa. Vaihtovelkakirjalainojen käypä arvo sisältää vaihto-oikeuden arvon.

Taloudellisten tunnuslukujen laskentaperusteet

Käyttökate	=	Liiketulos ennen poistoja ja arvonalentumisia	
Käyttökateen tai liikutuksen oikaisut	=	Olennaiset tuotto- ja kuluerät, jotka vaikuttavat vertailukelpoisuuteen kausien välillä, koska ne ovat luonteeltaan, kooltaan tai esiintymistiheydeltään poikkeuksellisia, liittyen esimerkiksi konserninlaajuisiin uudelleenjärjestelyihin, tai omaisuuden tai liiketoimintojen myynteihin.	
Oikaistu käyttökate/liiketulos	=	Käyttökate/liiketulos – oikaisuksi luokitellut erät	
Sijoitettu pääoma	=	Oma pääoma + korollinen nettovelka + velvoitteet etuusperusteisista järjestelyistä sekä muista pitkäaikaisista työsuhde-etuksista (netto) + korkojohdannaisvelat (netto) + korkovelat (netto) – myytävänä olevat varat (netto) – lainasaamiset – käypään arvoon muiden laajan tuloksen erien kautta kirjattavat osakesijoitukset – käypään arvoon tulosvaikuttavasti kirjattavat sijoitukset – osuudet osakkuusyhtiöissä	
Sidottu pääoma	=	Sijoitettu pääoma – laskennallinen verosaaminen (netto)	
Investoinnit käyttöomaisuuteen	=	Investoinnit aineellisiin käyttöomaisuushyödykkeisiin ja aineettomiin hyödykkeisiin pl. päästöoikeudet; sijoitukset käypään arvoon muiden laajan tuloksen erien kautta kirjattaviin osakkeisiin ja osakkuusyhtiöihin sekä liiketoimintojen hankinnat	
Sijoitetun pääoman tuotto (ROCE)	=	$\frac{\text{Liiketulos (neljän vuosineljänneksen rullaava)}}{\text{Sijoitettu pääoma (neljän vuosineljänneksen rullaava keskiarvo)}}$	x 100
Oman pääoman tuotto (ROE)	=	$\frac{\text{Tilikauden tulos (neljän vuosineljänneksen rullaava)}}{\text{Oma pääoma (neljän vuosineljänneksen rullaava keskiarvo)}}$	x 100
Korollinen nettovelka	=	Pitkä- ja lyhytaikaiset korolliset velat – rahavarat	
Omavaraisuusaste	=	$\frac{\text{Oma pääoma}}{\text{Taseen loppusumma – saadut ennakot}}$	x 100
Velkaantumisaste	=	$\frac{\text{Korollinen nettovelka}}{\text{Oma pääoma}}$	x 100
Korollinen nettovelka/oikaistu käyttökate	=	$\frac{\text{Korollinen nettovelka}}{\text{Oikaistu käyttökate (neljän vuosineljänneksen rullaava)}}$	
Osakekohtainen tulos	=	$\frac{\text{Emoyhtiön omistajille kuuluva tilikauden tulos}}{\text{Osakkeiden keskimääräinen osakeantioikaistu lukumäärä kauden aikana}}$	
Oma pääoma/osake	=	$\frac{\text{Emoyhtiön omistajille kuuluva oma pääoma}}{\text{Osakkeiden osakeantioikaistu lukumäärä kauden lopussa}}$	
Henkilöstömäärä kokoaikaiseksi muutettuna	=	Henkilöstömäärä muutettuna kokoaikaisesta työaika vastaavaksi, luku ei sisällä 6 kuukautta ylittävällä sairauslomalla tai vanhempainvapaalla olevia henkilöitä eikä henkilöitä, joiden työsuhde on päätetty ja jotka ovat irtisanomisajalla ilman työvelvoitetta	

Laatimisperiaatteet

Tämä tilinpäätöstiedote on laadittu IAS 34 Osavuosisikatsaukset -standardin mukaisesti, ja tiedotteen koko vuotta 2021 koskevat taloudelliset tiedot perustuvat tilintarkastettuihin IFRS-lukuihin. Katsauksessa on noudatettu samoja laatimisperiaatteita kuin vuoden 2020 tilinpäätöksessä pois lukien 1.1.2021 käyttöön otetut uudet ja muutetut standardit. Näillä muutoksilla ei ollut merkittävää vaikutusta Outokummun konsernitilinpäätökseen.

Kaikki katsauksessa esitetyt luvut on pyöristetty, joten yksittäisten lukujen yhteenlaskettu summa saattaa poiketa esitetystä summaluvusta. Tunnusluvut on laskettu käyttäen tarkkoja arvoja.

Outokummun liikevaihto, tulos ja käyttö pääoma vaihtelevat vuosineljännekseltä toiselle riippuen esimerkiksi teollisuuden kysynnästä, työpäivien lukumäärästä ja loma-ajoista.

Johdon harkintaan perustuvat ratkaisut ja arvioiden käyttö

Tilinpäätöksen laadinta IFRS:n mukaan edellyttää johdon tekemän harkintaan perustuvia ratkaisuja sekä sellaisten arvioiden ja oletusten käyttämistä, jotka vaikuttavat taseen laadintahetken varojen ja velkojen määriin, ehdollisten varojen ja velkojen raportointiin sekä tuottojen ja kulujen määriin raportointikaudella.

COVID-19-pandemia vaikuttaa edelleen maailmantalouteen ja Outokummun toimintaympäristöön, joten arvioidessaan tulevia rahavirtoja arvonalentumismerkkien näkökulmasta johto tekee arvioita pandemian aiheuttamien taloudellisten vaikutusten vakavuudesta markkinoille ja niistä palautumisen aikataulusta ja kestosta.

Arviot perustuvat johdon parhaaseen näkemykseen raportointikauden päättymisajankohtana, mutta on mahdollista, että toteumat poikkeavat tilinpäätöksessä käytetyistä arvioista ja oletuksista.

Ison-Britannian eläkejärjestelyn vakuutusratkaisu

Joulukuussa 2021 Outokummun eläkejärjestelyyn Isossa-Britanniassa tehtiin 390 milj. punnan vakuutusratkaisu. Vakuutusratkaisu päättää vuonna 2020 toteutetulla 110 milj. punnan vakuutusratkaisulla alkaneen hankkeen pienentää järjestelyyn liittyviä riskejä. Eläkejärjestelyn vakuutusmatemaattiset tappiot vuonna 2021 olivat 86 milj. euroa ja liittyivät pääosin vakuutusratkaisuun.

Vakuutusratkaisun seurauksena järjestelyyn liittyvät riskit pienenevät merkittävästi ja ovat suurimmaksi osaksi vakuutuksen kattamia.

Osakepalkkiojärjestelmät

Vuonna 2021 Outokummun osakepalkkiojärjestelmät ovat suoritepohjainen osakeohjelma (ansaintajaksot 2019–2021, 2020–2022 ja 2021–2023) ja rajoitettu osakkeita koskeva ohjelma (ansaintajaksot 2019–2021, 2020–2022 ja 2021–2023). Hallitus vahvisti joulukuussa 2021 suoritepohjaisen osakeohjelman ja rajoitettuja osakkeita koskevan ohjelman uuden ansaintakauden 2022–2024 aloittamisen vuoden 2022 alusta.

Suoritepohjaisen osakepalkkio-ohjelman ansaintajakso 2018–2020 päättyi eikä osallistujille luovutettu osakkeita saavuttamatta jääneiden tavoitteiden perusteella. Rajoitettuja osakkeita koskevan ohjelman ansaintajaksoon 2018–2020 liittyen 42 osallistujalle luovutettiin ohjelman ehtojen perusteella soveltuvien verojen vähentämisen jälkeen yhteensä 58 815 osaketta. Rajoitettuja osakkeita koskevan ohjelman ansaintajaksoon 2019–2021 liittyen 1 osallistujalle luovutettiin ohjelman ehtojen perusteella soveltuvien verojen vähentämisen jälkeen yhteensä 10 950 osaketta. Outokumpu käytti palkkioiden maksuun hallussaan olevia omia osakkeita.

Vuoden 2021 lopussa suoritepohjaisen ohjelman ansaintajaksolta 2021–2023 suoritettavien osakkeiden enimmäismäärä (verot mukaan lukien) oli 3 217 800 kappaletta ja ohjelman osallistujamäärä oli 115 henkilöä. Rajoitettuja osakkeita koskevan ohjelman suoritettavien osakkeiden enimmäismaksimimäärä (verot mukaan lukien) oli 226 600 ja sen piirissä oli 62 henkilöä.

Aineettomien hyödykkeiden ja aineellisten käyttöomaisuushyödykkeiden arvonalentumistestaus

Vuonna 2021 Outokumpu kirjasi yksittäisten omaisuuserien tarkasteluun perustuvia pitkäaikaisten varojen alaskirjauksia 45 milj. euroa. Alaskirjaukset sisältävät 18 milj. euroa konsernin toiminnanohjausjärjestelmistä, 13 milj. euroa Ferrochrome-liiketoiminta-alueen kaivoksen yleisistä valmistavista töistä ja käytöstä poistuneista koneista, 10 milj. euroa Europe-liiketoiminta-alueen Saksan toimintojen maa-alueiden ja rakennusten vuokrasopimuksista ja 4 milj. euroa konsernissa käytöstä poistetuista omaisuuseristä (2020: 3 milj. euroa käytöstä poistetuista omaisuuseristä). Liikearvon arvonalentumistestauksen perusteella ei kirjattu arvonalentumisia vuonna 2021 eikä vuonna 2020.

Korollisen velan ennenaikaiset takaisinmaksut

Joulukuussa 2021 Outokumpu lunasti vapaaehtoisesti takaisin vuonna 2024 erääntyneen kiinteäkorkoisen joukkovelkakirjalainan sekä maksoi etukäteen takaisin 70 milj. euroa lainoja ja 56 milj. euroa eläkelainoja.

Suunnattu osakeanti

Yhtiön varsinaisen yhtiökokouksen 31.3.2021 antaman valtuutuksen perusteella Outokumpu Oyj laski 10.5.2021 liikkeeseen 40,500,000 uutta osaketta suunnatussa osakeannissa institutionaalisille sijoittajille osakkeenomistajien merkintätuoikeudesta poiketen.

Osakkeiden merkintähinta on 5,15 euroa osakkeelta vastaten noin 5,7 prosentin alennusta yhtiön osakkeen päätöshinnasta 10.5.2021 välittömästi ennen tarjousmenettelyn käynnistämistä. Annin 209 milj. euron bruttotuotot kirjattiin kokonaisuudessaan Outokumpu Oyj:n sijoitetun vapaan oman pääoman rahastoon. Konsernitilinpäätöksessä esitetään transaktiokuluilla vähennetyt 205 milj. euron nettotuotot.

Osakeannin pääasiallisena tarkoituksena oli nopeuttaa Outokummun velkaantuneisuuden vähentämistä käyttämällä varat bruttovelan vähentämiseen ja siten taseen vahvistamiseen.

Osakeannin seurauksena Outokummun osakkeiden kokonaismäärä nousi 456 874 448 osakkeeseen. Uudet osakkeet rekisteröitiin 12.5.2021, ja ne on huomioitu tunnuslukulaskennassa.

Riita-asiat

Myytyihin kupariliiketoimintoihin liittyvä kanne Espanjassa

Outokumpu luopui kupariliiketoiminnastaan vuosina 2003–2008. Eräs myydyistä yhtiöistä ajautui sittemmin konkurssiin. Kyseisen espanjalaisen yhtiön konkurssin pesähoitaja nosti Outokumpu Oyj:tä sekä kahta ulkopuolista yhtiötä vastaan takaisinsaantikanteen, joka koski konkurssiin ajautuneen yhtiön yrityskaupan yhteydessä tekemiä maksuja. Vuonna 2014 ensimmäisen asteen tuomio-istuin Espanjassa hyväksyi Outokumpua ja kahta ulkopuolista yhtiötä vastaan nostetun 20 milj. euron korvausvaatimuksen. Vuonna 2018 valitustuomioistuun antoi asiassa päätöksen Outokummun eduksi. Lopulta maaliskuussa 2021 Espanjan korkein oikeus antoi Outokummulle myönteisen päätöksen ja vapautti Outokummun kaikista vaateista ja vastuista. Kaikki takaisinsaanti-kanteeseen liittyvät oikeustapaukset Outokumpua vastaan ovat nyt päättyneet.

Palkkoihin liittyvä riita-asia Yhdysvalloissa

Ryhmä, joka koostuu 152 entisestä ja 126 nykyisestä Outokummun Calvertin tehtaan työntekijästä, on nostanut kanteen Outokumpua vastaan Yhdysvaltojen liittovaltion tuomioistuimessa. Kanteen mukaan Outokumpu ei olisi maksanut kaikkia tehtyjen työtuntien ja ylitöiden mukaisia palkkoja. Marraskuussa 2021 tuomioistuun antoi Outokummun väitettyyn prosessuaaliseen laiminlyöntiin perustuvan ennakkotuomion yhtiötä vastaan. Vahingonkorvauksen määrää koskeva oikeusprosessi on edelleen kesken. Outokumpu katsoo, että riita-asian mahdollinen taloudellinen vaikutus ei tule olemaan konsernin kannalta merkittävä.