

# Инструкции за работа с вратата за водачи

Bulgaarse versie

(rev. 2021/00)

# Информация за обучението



Продължителност на  
обучението  
30 минути



Тестът в края на курса  
на обучение трябва да  
бъде издържан със  
задоволителен  
резултат.

# Въведение

Добре дошли в инструкцията за безопасност/екология на Outokumpu. Съдържанието на тази инструкция се отнася за всеки шофьор на камион, който влиза в помещенията на Outokumpu.

## Принцип на безопасност Outokumpus

*Всеки заслужава безопасна работна среда. В Outokumpu безопасността има предимство пред всички останали дейности. Всички ние сме отговорни за собствената си безопасност, но също така и за безопасността на нашите колеги и трети страни. Вярваме, че всички наранявания могат да бъдат предотвратени, а крайната ни цел е нула злополуки.*


**Безопасността преди обемите, безопасността започва от мен, не пропускам никакви стъпки, предотвратявам повторното възникване на (почти) злополуки**

Целта на тази инструкция е да ви информира за най-важните правила за безопасност, опазване на околната среда и поведение, които се прилагат на територията на Outokumpu. Правилата и разпоредбите са необходими за вашата и нашата безопасност.

Целта е всеки да напусне помещенията в добро здраве в края на работния ден или след посещение в нашите помещения.



# Достъп до помещенията



# Достъп до помещенията

Регистрирате се в ложата:

- С номер за зареждане;
- С ID;
- с предписаните лични предпазни средства;
- Без бижута;
- Без да сте под влиянието на алкохол и наркотици.



**Ако горепосоченото не е в ред, ще бъдете изпратени обратно.**

## Пътници

В помещенията на Outokumpu не е разрешено да се водят пътници или помощник-водители.

Пътниците и шофьорите чакат пред сградата на Outokumpu.



## Достъп до сгради

Достъпът до помещенията е забранен за шофьори, освен ако не е разрешен от служител на Outokumpu на мястото на товарене.

В случай на разрешение трябва да използвате вратите с вратички, а не преливните врати.

Горните врати са предназначени само за превозни средства.



## Задължително използване на парапети за стълби


Когато използвате стълби  
или площадки, използването  
на парапет е задължително.

**Дръжте парапета поне с една  
ръка.**





# Лични предпазни средства



## Задължителни лични предпазни средства


Следните лични предпазни средства трябва да се носят на цялата територия на Outokumpu:

- Покрита горна част на тялото + дълги ръкави;
- езопасни обувки (не ботуши);
- Защитна каска;
- Ръкавици;
- Дълги панталони;
- Транспортна жилетка.

**Трябва да се явите в ложата с тези лични предпазни средства..**



# Бижута





# Бижута

Носенето на бижута (часовници, колиета, гривни, пръстени, пиърсинг и т.н.) е забранено във всички помещения на Outokumpu, с изключение на офиса.


Бижутата могат да причинят сериозни наранявания в работните зони.

**Моля, явете се в хижата без бижута. Ако те не могат да бъдат отстранени, няма да ви бъде предоставен достъп до нашите помещения.**





# Пътна безопасност



## Закон за движението по пътищата

На цялата територия на Outokumpu се прилагат холандските закони за движение по пътищата.



# Описание на маршрута

В ложата ще получите:

- Карта с указания;
- Код на мястото на товарене/разтоварване.

Следвайте кода на пътните знаци (първо следвайте буквата, а след това цифрата).



## Скорост

На цялата територия на Outokumpu се прилага максимална скорост от **20** км/ч.

Спазвайте ограничението на скоростта, за да избегнете сблъсък с други превозни средства или хора.





## Друг трафик

Тежкотоварни превозни средства преминават през целия обект:

Подвижен стелаж;

Влак;

Мотокари;

Камиони.

**Шофирайте безопасно, спокойно и контролирано.**



# Шофиране назад


**азрешено е само  
движение на заден ход:**

- Ако автомобилът е оборудван със сигнал за заден ход или;
- Ако превозното средство е придружено от лице.

**Влизането в сграда в обратна посока е разрешено само с придружител.**



# Алкохол, наркотици и пушене



# Алкохол и наркотици

Outokumpu има политика на "нулева толерантност" по отношение на алкохола и наркотиците:

**В случай на съмнение за употреба на алкохол ще бъдете помолени доброволно да се подложите на проверка с алкотест.**

При повече от **0 ‰** няма да ви бъде предоставен достъп до нашите помещения или ще трябва да ги напуснете.






## Пушене

**Пушенето е забранено в помещенията на Outokumpri.**

**Пушенето е разрешено само в зоната за паркиране на камиони.**



# Как да действате при спешни случаи



## Вътрешен номер на алармата

**Незабавно съобщавайте за бедствия като пожар, аварии и екологични инциденти на Центъра за спешна помощ чрез вътрешния номер за спешни случаи.**

**Предупредете и присъстващия служител на Outokumpu.**

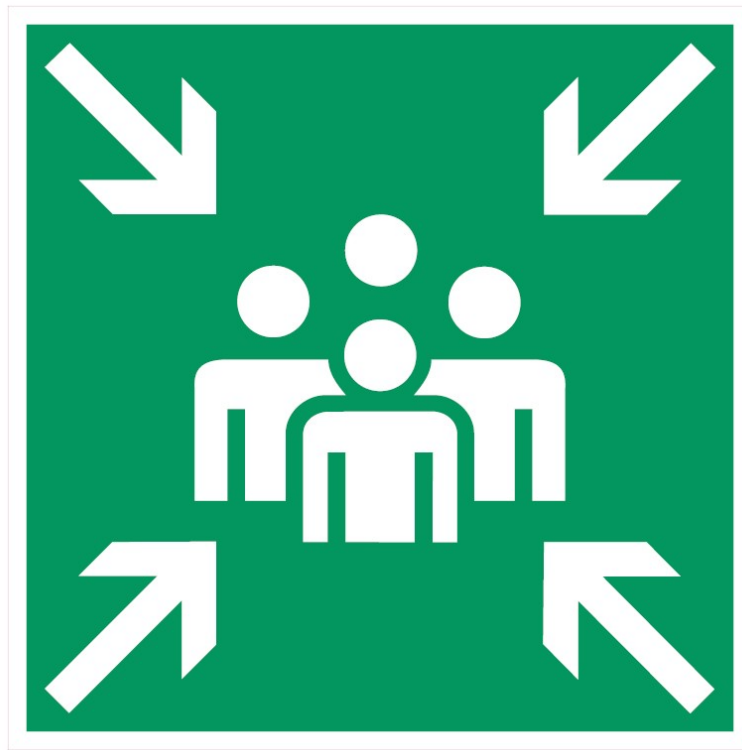
**+31 (0)115474666**



## Какво да правите в случай на аларма?

В случай на пожарна, химическа или бомбена аларма спрете работата си и позволете на служител на Outokumpu да ви придружи до сборния пункт.


**Трябва да се явите на сборния пункт.**



## Изтичане от превозното средство


**Ако забележите теч, незабавно спрете автомобила си и съобщете за това в центъра за спешна помощ.**

**След това следвайте инструкциите на служителя(ите) на Outokumpu.**





# Разделяне на хора и превозни средства



## Разделяне на хора и превозни средства

За да се предпазят водачите от удари от превозни средства, се прилагат следните правила:


Останете до камиона преди, по време и след товарене.

По време на товарене стоите до кабината си или в зоната на водача.

**Не напускайте камиона си, за да търсите служител на Outokumpu.**



# Товарене и укрепване на товари





## Безопасност на ръцете

Статистическите данни за злополуките показват, че повечето злополуки са свързани с ръцете или дланите.

Ето защо, когато работите на нашата територия, винаги носете ръкавици и дълги ръкави.

Винаги поставяйте ръцете си на безопасно място и избягвайте наранявания на ръцете.





# Достъп до ремаркетото

В ремаркетото може да се влиза и излиза само през стълбите за качване на Outokumpu.

Използването на собствени стълби, стълбички, вградени стъпала или кошчета за велосипеди не е разрешено.

Скачането от ремаркетото не е разрешено поради риск от изкълчване на глезена.

След употреба поставете стълбата за качване обратно в отделението.



## Отваряне на покрива на ремаркетото

Плъзгачият се покрив на ремаркетото може да се отваря само с куката, доставена с ремаркетото.

Не се разрешава използването на дъски или други приспособления за отваряне на покрива.

Ако нямате кука, попитайте дали можете да използвате куката на Outokumpu.



## Зареждане на ремарке с мостови кран

По време на товарене на ремаркетото с мостовия кран не се разрешава присъствието на хора в ремаркетото.

Ремаркетото може да бъде вписано само след разрешение от персонала на Outokumpu.



## Предотвратяване на опасности от спъване

Уверете се, че подът за товарене е чист и подреден.

Избягвайте да се спъвате в ремъци, греди и други материали в ремаркетото.





# Използване на осигурителни ремъци

Закрепете товара в съответствие с инструкциите за закрепване на Outokumpu.

Удължаването на обтегачите е забранено.

Използвайте неповредени ремъци и обтегачи.

Затегнете здраво ремъците за закрепване (вж. снимките).



## Осигуряване на качествено натоварване

Не ходете върху товара.

Не поставяйте материали, инструменти и др. върху товара.

Това може да доведе до повреда (драскотини, вдлъбнатини и др.) на товара.




# Инструкция за осигуряване на зареждане

**Закрепете товара, както е показано на снимките вдясно на този слайд.**



# Грижа за околната среда





## Грижа за околната среда

**Изхвърляйте отпадъците в определените контейнери за отпадъци.**


**Не изхвърляйте отпадъците от ремаркетото на земята.**

**Незабавно съобщавайте за течове на смазочни материали, хидравлично или дизелово гориво в аварийния център чрез вътрешния номер за спешни случаи.** (показано на картата, която ще получите в ложата).





# Процедура за налагане на санкции



# Процедура за налагане на санкции

В случай на нарушение на правилата за безопасност се прилага следната процедура за налагане на санкции:

## Първо нарушение :

Ако ремаркетото все още не е заредено или е заредено частично, зареждането се спира за 1 час.

Ако ремаркетото вече е натоварено, товарните документи се издават само след един час.

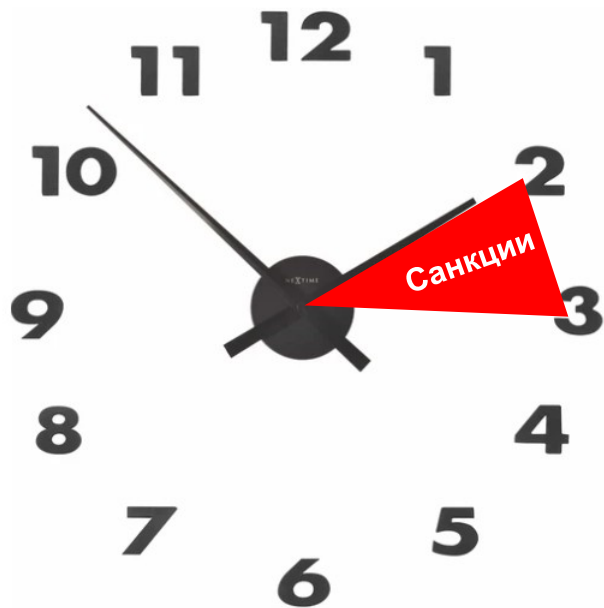
## Второ нарушение:

Шофьорът трябва отново да спазва инструкциите за безопасност и успешно да премине теста. След един час ремаркетото се натоварва (допълнително).

## Трето нарушение

На шофьора се отказва достъп до помещенията на Outokumpu за една година.

Всички нарушения се докладват на превозвача. Не може да се таксува времето за санкциониране или времето за повторно изпълнение на инструкцията/теста.



**Благодарим ви за участието ви в  
обучението**

**Не забравяйте да направите  
теста!**