

Pokyny k bráně pro řidiče

Tjechische versie

(rev. 2021/00)

Informace o školení



Doba trvání školení
30 minut



Test na konci
vzdělávacího kurzu
musí být splněn s
uspokojivým výsledkem.

Úvod

Vítejte v bezpečnostních/ekologických pokynech společnosti Outokumpu. Obsah tohoto pokynu se vztahuje na každého řidiče nákladního vozidla, který vstoupí do areálu společnosti Outokumpu.

Princip bezpečnosti Outokumpu


Každý si zaslouží bezpečné pracovní prostředí. Ve společnosti Outokumpu má bezpečnost přednost před všemi ostatními činnostmi. Všichni jsme zodpovědní za svou vlastní bezpečnost, ale také za bezpečnost svých kolegů a třetích stran. Věříme, že všem úrazům lze předcházet, a naším konečným cílem je nulový počet nehod.

Bezpečnost je na prvním místě, bezpečnost začíná u mě, nevynechávám žádné kroky, vyhýbám se opakování nehod a skoronehod.

Účelem těchto pokynů je informovat vás o nejdůležitějších pravidlech bezpečnosti, ochrany životního prostředí a chování, která platí v areálu společnosti Outokumpu. Pravidla a předpisy jsou nezbytné pro vaši i naši bezpečnost.

Záměrem je, aby každý na konci pracovního dne nebo po návštěvě našich prostor odcházel v dobrém zdravotním stavu.

Přístup do prostor



Přístup do prostor

Hlaste se prosím v lodžii:

- S číslem nákladu;
- S průkazem totožnosti;
- S předepsanými osobními ochrannými prostředky;
- Bez šperků;
- Aniž byste byli pod vlivem alkoholu nebo drog.

Pokud nebudou výše uvedené údaje v pořádku, budete odesláni zpět.



Cestující

**Do areálu společnosti
Outokumpu není dovoleno brát
s sebou spolujezdce nebo
spolujezdce.**

**Cestující a spolujezdci musí
čekat před areálem společnosti
Outokumpu.**



Přístup do budov

Řidičům je přístup do budov zakázán, pokud nemáte povolení od zaměstnance společnosti Outokumpu na nakládací ploše.

Pokud je to povoleno, je nutné používat vstupní dveře, nikoliv horní dveře.

Výklopné dveře jsou určeny pouze pro vozidla.




Povinné používání zábradlí na schodech

Při používání schodů nebo podest je používání zábradlí povinné.

Alespoň jednou rukou se přidržujte zábradlí.



Osobní ochranné prostředky



Povinné osobní ochranné prostředky


V celém areálu společnosti Outokumpu je nutné nosit následující osobní ochranné prostředky:

- Zakrytá horní část těla + dlouhé rukávy;
- Bezpečnostní obuv (bez dřeváků);
- Bezpečnostní přilba;
- Rukavice;
- Dlouhé kalhoty;
- Dopravní bunda.

Do chaty se dostavte s těmito osobními ochrannými prostředky.



Šperky



Šperky


Nošení šperků (hodinek, náhrdelníků, náramků, prstenů, piercingů atd.) je zakázáno ve všech prostorách společnosti Outokumpu s výjimkou kanceláří.

Šperky mohou v provozních prostorech způsobit vážné zranění.

Do lóže se musíte dostavit bez šperků. Pokud je nelze odstranit, nebude vám umožněn vstup do našich prostor.



Bezpečnost silničního provozu



Dopravní zákon

**V celém areálu společnosti
Outokumpu platí
nizozemské dopravní
předpisy.**



Popis trasy

V krabici obdržíte:

- Mapa s vyznačením trasy;
- Kód místa nakládky/vykládky.

Řid'te se kódem na směrovkách
(nejprve písmeno, pak číslo).



Rychlost

V celém areálu Outokumpu platí maximální rychlost **20** km/h.

Dodržujte prosím rychlostní omezení, abyste se vyhnuli střetu s jinými vozidly nebo osobami.



Ostatní doprava

V celém areálu se pohybují těžká vozidla:

- Reachstacker;
- Vlák;
- Vysokozdvížné vozíky;
- Nákladní automobily.

Jezděte bezpečně, tiše a kontrolovaně.



Jízda pozpátku


Povoleno je pouze couvání:

- Pokud je vozidlo vybaveno zpětným chodem nebo;
- Pokud je vozidlo doprovázeno osobou.

Couvání do budovy je povoleno pouze v doprovodu osoby.



Alkohol, drogy a kouření



Alkohol a drogy

Společnost Outokumpu uplatňuje politiku "nulové tolerance", pokud jde o alkohol a drogy:

V případě podezření na požití alkoholu budete dobrovolně vyzváni ke spolupráci při dechové zkoušce.

S více než 0 ‰ vám nebude umožněn vstup do našich prostor nebo budete muset naše prostory opustit.




Kouření

**V prostorách společnosti
Outokumpu je zakázáno
kouřit.**

**Kouření je povoleno pouze
na parkovišti pro kamiony.**



Jak postupovat v případě nouze



Číslo interního alarmu

Neprodleně nahlaste mimořádné události, jako jsou požáry, nehody a ekologické havárie, do havarijního střediska prostřednictvím interní tísňové linky.

Informujte také přítomného zaměstnance společnosti Outokumpu.


+31 (0)115474666



Co dělat v případě poplachu?

V případě požárního, chemického nebo bombového poplachu přerušete práci a nechte se doprovodit zaměstnancem společnosti Outokumpu na shromaždiště.


Na shromaždišti se hlase na policii.




Únik z vozidla

Pokud zjistíte únik, ihned zastavte vozidlo a nahlase to na středisko tísňového volání.

Poté postupujte podle pokynů pracovníků společnosti Outokumpu.



Oddělení lidí a vozidel



Oddělení lidí a vozidel


Aby řidiči nebyli sraženi vozidly, platí následující pravidla:

- Před nakládkou, během ní i po ní zůstaňte u nákladního vozidla.
- Během nakládání stůjte vedle kabiny nebo v prostoru řidiče.

Neopouštějte svůj vůz, abyste například hledali zaměstnance společnosti Outokumpu.



Nakládání a upevňování nákladu



Bezpečnost rukou

Statistiky nehod ukazují, že většina nehod se týká rukou nebo paží.

Proto při práci v našem areálu důsledně používejte rukavice a dlouhé rukávy.

Ruce vždy ukládejte na bezpečné místo a předcházejte poranění rukou.



Přístup k přívěsu

Do přívěsu se smí nastupovat a vystupovat pouze po nástupních schodech společnosti Outokumpu.

Použití vlastních schodů, žebříků, vestavěných schůdků nebo zachycovačů kol není povoleno.

Vyskočení z přívěsu není povoleno kvůli riziku podvrtnutí kotníku.

Po použití uložte žebřík zpět do krabice.



Otevírací střecha přívěsu

Posuvnou střechu přívěsu lze otevřít pouze pomocí háku dodaného s přívěsem.

Použití prkna nebo jiného příslušenství pro otevírání střechy není povoleno.

Pokud nemáte háček, zeptejte se, zda můžete použít háček Outokumpu.



Nakládací přívěs s mostovým jeřábem

Při nakládání přívěsu pomocí mostového jeřábu není povolena přítomnost osob v přívěsu.

Přívěs může být vpuštěn pouze se souhlasem zaměstnance společnosti

Outokumpu.



Zabraňte nebezpečí zakopnutí

Zajistěte čistou a uklizenou nakládací plochu.

Vyvarujte se zakopnutí o popruhy, nosníky a další materiály v přívěsu.



oužití upevňovacích popruhů

Zajistěte náklad podle pokynů pro upevnění od společnosti Outokumpu.

Je zakázáno prodlužovat napínáky.

Používejte nepoškozené popruhy a napínáky.

Bezpečně utáhněte popruhy (viz fotografie).



Zajištění kvalitní zátěže

Po nákladu nechodte.

Nepokládejte na náklad materiál,
nářadí apod.

To může způsobit poškození nákladu
(poškrábání, promáčknutí atd.).




Pokyn k zajištění načtení

Zajistěte náklad, jak je znázorněno na obrázcích vpravo na tomto snímku.



Péče o životní prostředí



Péče o životní prostředí


Odpad odevzdávejte do určených kontejnerů.

Nevyhazujte odpad z přívěsu na zem.

Únik maziva, hydraulického oleje nebo nafty neprodleně nahlase na kalamitní středisko prostřednictvím interního nouzového čísla (uvedeného na mapě, kterou obdržíte v chatě).



Sankční řízení



Sankční řízení

V případě porušení bezpečnostních předpisů se uplatní následující sankční postup:

1° porušení předpisů:

Pokud přívěs ještě není naložen nebo je naložen jen částečně, nakládka bude na 1 hodinu zastavena.

Pokud je přívěs již naložen, budou přepravní doklady vystaveny až po uplynutí jedné hodiny.


2° porušení předpisů:

Řidič musí znovu dodržet bezpečnostní pokyny a úspěšně dokončit zkoušku. Po jedné hodině je přívěs (dále) naložen.

3° porušení předpisů:

Řidiči je na rok odepřen přístup do areálu společnosti Outokumpu.

Veškerá porušení musí být nahlášena dopravci. Sankční čas nebo čas pro opakování pokynu/testu nelze účtovat.



**Děkujeme vám za vaši účast na
výuce**

Nezapomeňte si udělat test!