

Kapus utasítás a mozdonyvezetők számára

Hongaarse versie

(rev. 2021/00)

Képzési információk



A képzés időtartama
30 perc



A tanfolyam végén a
vizsgát kielégítő
eredménnyel kell
teljesíteni.

Bevezetés

Üdvözljük az Outokumpu biztonsági/környezetvédelmi utasításában. Ezen utasítás tartalma minden tehergépkocsivezetőre vonatkozik, aki belép az Outokumpu telephelyére.

Az Outokumpu biztonsági elve


Mindenki megérdemli a biztonságos munkakörnyezetet. Az Outokumpunál a biztonság minden más tevékenységet megelőz. Mindannyian felelősek vagyunk saját biztonságunkért, de kollégáink és harmadik felek biztonságáért is. Hisszük, hogy minden sérülés megelőzhető, és végső célunk a nulla baleset.

A biztonság előbbre való, a biztonság velem kezdődik, nem hagyok ki egyetlen lépést sem, elkerülöm a (majdnem) balesetek megismétlődését.

Ez az utasítás célja, hogy tájékoztassa Önt az Outokumpu területén érvényes legfontosabb biztonsági, környezetvédelmi és viselkedési szabályokról. A szabályok és előírások az Ön és a mi biztonságunk érdekében szükségesek.

A cél az, hogy mindenki egészségesen hagyja el a telephelyet a munkanap végén vagy a telephelyünkön tett látogatás után. Translated with www.DeepL.com/Translator (free version)

A helyiségekbe való bejutás



ToA helyiségekbe való bejutásegang tot het terrein

Kérjük, jelentkezzenek a páholyban:

- **A töltésszámmal;**
- **Személyi igazolvánnyal;**
- **Az előírt egyéni védőfelszereléssel;**
- **Ékszerek nélkül;**
- **Anélkül, hogy alkohol vagy kábítószer hatása alatt állna.**

Ha a fentiek nincsenek rendben, akkor visszaküldjük.



Utások

**Az Outokumpu telephelyére
tilos utasokat vagy
segédvezetőket bevinni.**

**Az utasoknak és a
másodpilótáknak az
Outokumpu telephelyén kívül
kell várakozniuk.**



Az épületekhez való hozzáférés

A járművezetők számára tilos a belépés az épületekbe, kivéve, ha a rakodási területen lévő Outokumpu alkalmazott engedélyt kapott.

Engedély esetén a kapukapukat kell használni, nem pedig a felhajtókapukat.

A felsőajtók csak járművek számára vannak fenntartva.




Kötelező korlát használata a lépcsőkön

Lépcsők vagy lépcsőfokok használata esetén a korlát használata kötelező.

Legalább az egyik kezével kapaszkodjon a korlátba.



Személyi védőfelszerelés



Kötelező egyéni védőfelszerelés


Az Outokumpu egész területén a következő egyéni védőeszközöket kell viselni:

- Fedett felsőtest + hosszú ujjú;
- Biztonsági cipő (nem papucs);
- Biztonsági sisak;
- Kesztyű;
- Nadrág;
- Forgalmi kabát.

Kérjük, hogy ezekkel az egyéni védőfelszerelésekkel jelentkezzenek a páholyban.



Ékszerek



Ékszerek


Ékszerek (órák, nyakláncok, karkötők, gyűrűk, piercingek stb.) viselése az Outokumpu összes területén tilos, kivéve az iroda területét.

Az ékszerek súlyos sérüléseket okozhatnak az üzemi területeken.

Ékszerek nélkül kell jelentkeznie a páholyban. Ha ezeket nem tudja eltávolítani, nem kap belépést a telephelyünkre.



Közúti biztonság



Közlekedési törvény

Az Outokumpu teljes területén a holland közlekedési szabályok érvényesek.



Útvonal leírása

A dobozban a következőket kapja:

- Térkép útvonaljelzéssel;
- Be- és kirakodási helykód.

Kövesse az útvonaljelző táblákon található kódot (először a betűt, majd a számot).



Sebesség

Az Outokumpu teljes területén **20 km/h** a megengedett maximális sebesség.

Kérjük, tartsa be a sebességkorlátozást, hogy elkerülje az ütközést más járművekkel vagy személyekkel.



Egyéb forgalom

A telephely egész területén
nehézgépjárművek közlekednek:

- Reachstacker;
- Vonat;
- Targoncák;
- Teherautók.

**Vezessen biztonságosan,
csendesen és ellenőrzött módon.**



Hátrafelé vezetés


Csak a fordított irányú közlekedés megengedett:

- Ha a jármű hátrameneti jelzővel van felszerelve vagy;
- Ha a járművet egy személy kíséri.

Az épületbe való behajtás csak akkor megengedett, ha egy személy kíséri.



Alkohol, drogok és dohányzás



Alkohol és drogok

Az Outokumpu "zéró tolerancia" politikát alkalmaz az alkohollal és a drogokkal kapcsolatban:

Alkoholfogyasztás gyanúja esetén Önt önkéntes alapon megkérjük, hogy működjön együtt az alkoholszondás tesztben.

0 ‰-nél nagyobb érték esetén nem engedjük be Önt a telephelyünkre, vagy el kell hagynia a telephelyünket.




Dohányzás

**Az Outokumpu területén
tilos a dohányzás.**

**A dohányzás csak a
teherautók parkolójában
engedélyezett.**



Hogyan cselekedjünk vészhelyzetben



Belső riasztási szám

**Azonnal jelentse a
véssz helyzeteket, például tüzet,
baleseteket és környezeti
eseményeket a vészhelyzeti
központnak a belső
segélyhívószámon keresztül.**

**Tájékoztassa a jelenlévő
Outokumpu alkalmazottat is.**


+31 (0)115474666



Mi a teendő riasztás esetén?

Tűz-, vegyszer- vagy bombariadó esetén hagyja abba a munkát, és engedje, hogy az Outokumpu munkatársa a gyülekezőhelyre kísérje.


A gyülekezőhelyen jelentkezzen a rendőrségen.




Járműszivárgás

**Ha szivárgást észlel,
azonnal állítsa le a
járművet, és jelentse a
vészhelyzeti központnak.**

**Ezután kövesse az
Outokumpu munkatársa(i)
utasításait.**



Ember és jármű szétválasztása



Ember és jármű szétválasztása


nnak érdekében, hogy a járművezetők ne ütközzenek el, a következő szabályok érvényesek:

- Maradjon a teherautó mellett a rakodás előtt, alatt és után.
- Rakodás közben álljon a fülke mellett vagy a vezetőülésben.

Ne hagyja el a teherautóját, hogy például egy Outokumpu alkalmazottat keressen.



A rakomány berakodása és rögzítése



Kézbiztonság

A baleseti statisztikák azt mutatják, hogy a legtöbb baleset a kezeket vagy a karokat érinti.

Ezért viseljen következetesen kesztyűt és hosszú ujjat, amikor a területünkön dolgozik.

Mindig tegye a kezét biztonságos helyre, és kerülje el a kézsérüléseket.



Hozzáférés a pótkocsihoz

A pótkocsiba csak az Outokumpu beszállólépcsőjén keresztül lehet be- és kiszállni.

Saját lépcsők, létrák, beépített lépcsők vagy kerékpárfogók használata nem megengedett.

Az utánfutóból való kiugrás a bokaficam veszélye miatt nem megengedett.

Használat után tegye vissza a létrát a dobozba.



A pótkocsi nyitható teteje

A pótkocsi tolótetője csak a pótkocsihoz mellékelt kampóval nyitható.

A tetőnyitáshoz nem megengedett deszka vagy egyéb tartozék használata.

Ha nincs horog, kérjük, kérdezze meg, hogy használhatja-e az Outokumpu horgot.



Pótkocsi rakodása daruval

A pótkocsi daruval történő rakodásakor a pótkocsiban személyek jelenléte nem megengedett.

A pótkocsit csak az Outokumpu munkatársának engedélyével lehet beadni.



Megakadályozza a botlásveszélyt

Biztosítsa a tiszta és rendezett rakodóhelyiséget.

Kerülje el, hogy megbotoljon a pótkocsiban lévő hevederekben, gerendákban és egyéb anyagokban.



A rögzítőhevederek használata

Rögzítse a rakományt az Outokumpu rögzítési utasításainak megfelelően.

Tilos a feszítők meghosszabbítása.

Használjon sérülésmentes hevedereket és feszítőket.

A hevedereket biztonságos módon húzza meg (lásd a fényképeket).



Minőségi terhelés biztosítása

Ne járjon a rakománynon.

**Ne helyezzen anyagokat,
szerszámokat stb. a rakományra.**

**Ez kárt okozhat (karcolások,
horpadások stb.) a rakományban.**




Betöltésbiztosítási utasítás

Rögzítse a rakományt a dia jobb oldalán látható képek szerint.



Gondoskodjon a környezetről



Gondoskodjon a környezetről


A hulladékot a kijelölt hulladékgyűjtő edényekben kell elhelyezni.

Ne söpörje a hulladékot a pótkocsiból a földre.

Azonnal jelentse a kenőanyag-, hidraulika- vagy gázolaj-szivárgást a katasztrófavédelmi központnak a belső segélyhívó számon (a páholyban kapott térképen feltüntetve).



Szankcionálási eljárás



Szankcionálási eljárás

A biztonsági előírások megsértése esetén a következő szankciós eljárást kell alkalmazni:

1. szabálysértés:

Ha a pótkocsi még nem vagy csak részben van megrakva, a rakodás 1 órára leáll.

Ha a pótkocsi már fel van rakodva, a fuvarokmányokat csak egy óra elteltével állítják ki.

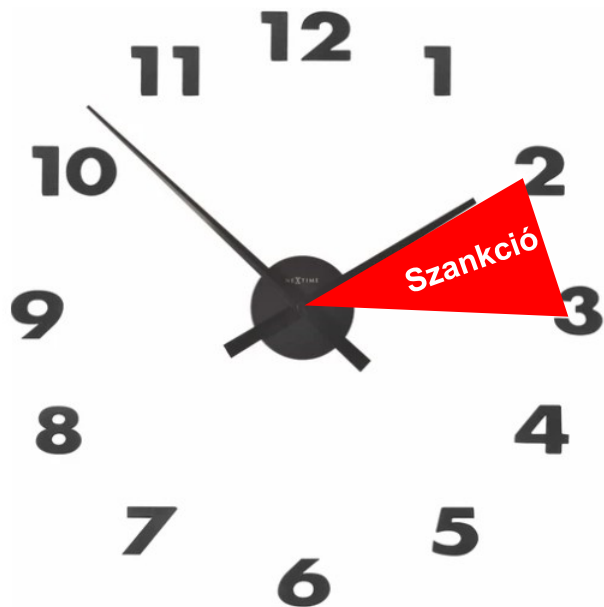
2° Szabálysértés:

A járművezetőnek ismét követnie kell a biztonsági utasításokat, és sikeresen teljesítenie kell a tesztet. Egy óra elteltével a pótkocsit (tovább) rakodják.

3. Szabálysértés:

A járművezető egy évig nem léphet be az Outokumpu telephelyére.

Minden jogsértést jelenteni kell a fuvarozónak. A szankcionálási idő vagy az utasítás/próba ismételt követésének ideje nem számítható fel.



**Köszönjük, hogy részt vesz az
oktatásban**

Ne felejtse el kitölteni a tesztet!