

# Instrução de portão para condutores

Portugeese versie

(rev. 2021/00)

# Informação sobre formação



Duração da formação  
30 min



O teste no final do curso  
de formação deve ser  
completado com um  
resultado satisfatório

# Introdução

Bem-vindo à instrução de segurança/ambiente da Outokumpu. O conteúdo desta instrução aplica-se a todos os camionistas que entram nas instalações da Outokumpu.

## Princípio de segurança Outokumpu


*Todos merecem um ambiente de trabalho seguro. Na Outokumpu, a segurança tem precedência sobre todas as outras actividades. Somos todos responsáveis pela nossa própria segurança, mas também pela segurança dos nossos colegas e de terceiros. Acreditamos que todas as lesões podem ser evitadas e o nosso objectivo final é zero acidentes.*

**A segurança antes dos volumes, a segurança começa comigo, não salto nenhum passo, evito que acidentes (quase) voltem a acontecer**

O objectivo desta instrução é informá-lo sobre as regras de segurança, ambientais e de comportamento mais importantes que se aplicam nas instalações da Outokumpu. São necessárias regras e regulamentos para a sua e a nossa segurança.

A intenção é que todos abandonem o site com boa saúde no final do dia de trabalho ou após uma visita ao nosso site.

# Acesso às instalações



# Acesso às instalações

Por favor, dirija-se ao lodge:

- Com número de carga;
- Com bilhete de identidade;
- Com o EPI prescrito;
- Sem jóias;
- Sem estar sob a influência de álcool ou drogas.



**Se o acima exposto não estiver em ordem,  
ser-lhe-ão enviados de volta.**

## Passageiros

**Não é permitido trazer passageiros ou co-condutores para as instalações da Outokumpu.**

**Passageiros e co-condutores devem esperar fora das instalações da Outokumpu.**



## Acesso aos edifícios

O acesso aos edifícios é proibido aos condutores, a menos que tenha recebido autorização do funcionário da Outokumpu na zona de carga.

Se autorizado, deve utilizar as portas do postigo e não as portas suspensas.

As portas suspensas são apenas para veículos.



## Utilização obrigatória de corrimão para escadas


**Ao utilizar escadas ou  
aterragens, a utilização do  
corrimão é obrigatória.**

**Agarre-se ao corrimão com  
pelo menos uma mão.**





# Equipamento de protecção pessoal



# EPI obrigatório


Os seguintes EPI devem ser usados em todas as instalações da Outokumpu:

- Parte superior do corpo coberta + mangas longas;
- Sapatos de segurança (sem tamancos);
- Capacete de segurança;
- Luvas;
- Calças compridas;
- Casaco de trânsito.

**Por favor, dirija-se ao hotel com estes EPI's.**



# Joalheria



## Joalheria


O uso de jóias (relógios, colares, pulseiras, anéis, piercings, etc.) é proibido em todas as instalações da Outokumpu, excepto na área de escritórios.

A joalheria pode causar ferimentos graves nas áreas operacionais.

**Deve apresentar-se no hotel sem jóias. Se não puderem ser removidos, não lhe será concedido acesso às nossas instalações.**



# Segurança rodoviária



## Direito do trânsito

**Em todas as instalações da Outokumpu, aplicam-se as leis de trânsito holandesas.**



# Descrição da rota

Na caixa que irá receber:

- Um mapa com indicação de rota;
- Código do local de carga/descarga.

Seguir o código nos sinais de rota (primeiro siga a letra, depois o número).



## Velocidade

Uma velocidade máxima de **20** km/h é aplicável em todas as instalações da Outokumpu.

Respeitar o limite de velocidade para evitar a colisão com outros veículos ou pessoas.





## Outro tráfego

Os veículos pesados operam em todo o local:

- Reachstacker;
- Comboio;
- Empilhadores de garfos;
- Camiões.

**Conduzir com segurança, em silêncio e de forma controlada.**



# Conduzir para trás


**A inversão só é permitida:**

- Se o veículo estiver equipado com um sinal de marcha-atrás ou;
- Quando o veículo é acompanhado por uma pessoa.

**A inversão para um edifício só é permitida quando acompanhada por uma pessoa.**



# Álcool, drogas e tabagismo



# Álcool e drogas

Outokumpu tem uma política de "tolerância zero" em relação ao álcool e às drogas:

**Em caso de suspeita de uso de álcool, ser-lhe-á pedido, numa base voluntária, que coopere num teste de bafômetro.**

Com mais de **0 ‰** não será permitido o acesso às nossas instalações ou terá de sair das nossas instalações.




## Fumar

É proibido fumar nas instalações da Outokumpu.

**Só é permitido fumar na área de estacionamento de camiões.**



# Como agir em caso de emergência



## Número de alarme interno

**Comunicar imediatamente emergências, tais como incêndios, acidentes e incidentes ambientais ao Centro de Emergência através do número de emergência interno.**

**Informar também o funcionário da Outokumpu presente.**


**+31 (0)115474666**



## O que fazer em caso de alarme?

Em caso de incêndio, alarme químico ou de bomba, pare o seu trabalho e permita que um membro do pessoal da Outokumpu o acompanhe até ao ponto de montagem.

**No ponto de reunião, apresentar-se à polícia.**







## Fugas de veículos

**Se for detectada uma fuga, pare imediatamente o seu veículo e informe o Centro de Emergência.**

**Em seguida, seguir as instruções do(s) funcionário(s) da Outokumpu.**



# Separação de pessoas e veículos



# Separação de pessoas e veículos


Para evitar que os condutores sejam atingidos por veículos, aplicam-se as seguintes regras:

- Fique com o seu camião antes, durante e depois do carregamento.
- Durante o carregamento, fique junto à sua cabina ou na zona do condutor.

**Não deixe o seu camião à procura de um empregado da Outokumpu, por exemplo.**



# Carregamento e fixação da carga



## Segurança das mãos

**As estatísticas de acidentes mostram que a maioria dos acidentes envolve as mãos ou as armas.**

**Por conseguinte, use consistentemente as suas luvas e mangas compridas ao trabalhar nos nossos terrenos.**

**Coloque sempre as suas mãos num local seguro e evite ferimentos nas mãos.**



# Acesso ao reboque

O reboque só pode ser entrado e saído pelas escadas de embarque da Outokumpu.

Não é permitida a utilização das suas próprias escadas, escadotes, degraus embutidos ou apanhadores de bicicletas.

Não é permitido saltar para fora do reboque devido ao risco de entorse de tornozelo.

Voltar a colocar a escada de embarque na caixa após a sua utilização.



## Abertura do tejadilho do reboque

O tecto deslizante do reboque só pode ser aberto com o gancho fornecido com o reboque.

Não é permitida a utilização de uma tábua ou de outros acessórios para a abertura do telhado.

Se não tiver um gancho, por favor pergunte se pode usar o gancho Outokumpu.



## Carregamento de reboque com grua suspensa

Ao carregar o reboque com a grua suspensa, a presença de pessoas no reboque não é permitida.

O reboque só pode ser introduzido após autorização do funcionário da

Outokumpu.





# Prevenir tropeços de perigo

**Assegurar um piso de carga limpo e arrumado.**

**Evite tropeçar nas correias, vigas e outros materiais do seu reboque.**



# Utilização de cintas de amarração

**Fixar a carga em conformidade com as instruções de fixação da Outokumpu.**

**É proibido estender tensionadores.**

**Utilizar cintas e tensores não danificados.**

**Apertar as correias de uma forma segura (ver fotos).**



# Assegurar uma carga de qualidade

**Não andar sobre a carga.**

**Não colocar materiais, ferramentas, etc. sobre a carga.**

**Isto pode causar danos (arranhões, amolgadelas, etc.) na carga.**




# Instrução de fixação de carga

**Fixe a carga como se mostra nas imagens à direita deste slide**



# Cuidados com o ambiente



## Cuidados com o ambiente


**Eliminar os resíduos nos contentores de resíduos designados.**

**Não varrer os resíduos do reboque para o chão.**

**Comunique imediatamente as fugas de lubrificante, óleo hidráulico ou diesel ao centro de calamidades através do número de emergência interno (indicado no mapa que receberá no alojamento).**



# Procedimento de sanção



# Procedimento de sanção

Em caso de violação dos regulamentos de segurança, será aplicado o seguinte procedimento sancionatório:

## 1º infracção:

Se o reboque ainda não estiver ou estiver parcialmente carregado, o carregamento será parado durante 1 hora.

Se o reboque já estiver carregado, os documentos de carga só serão emitidos após uma hora.


## 2º infracção:

O condutor deve seguir novamente as instruções de segurança e concluir com êxito o teste. Após uma hora, o reboque está (mais) carregado.

## 3º infracção:

É negado ao condutor o acesso às instalações da Outokumpu durante um ano.

Todas as violações devem ser comunicadas ao transportador. O tempo de sanção ou tempo para seguir novamente a instrução/teste não pode ser cobrado.





**Obrigado pela sua participação na  
instrução**

**Não se esqueça de fazer o teste!**