

Instrucțiuni privind poarta pentru conducătorii auto

Roemeense versie

(rev. 2021/00)

Informații de formare



Durata formării
30 min



Testul de la sfârșitul
cursului de formare
trebuie să fie încheiat cu
un rezultat satisfăcător.

Introducere

Bine ați venit la instrucțiunile de siguranță/mediu ale Outokumpu. Conținutul acestor instrucțiuni se aplică fiecărui șofer de camion care intră în incinta Outokumpu.

Principiul de siguranță al Outokumpu


Toată lumea merită un mediu de lucru sigur. La Outokumpu, siguranța are prioritate față de toate celelalte activități. Suntem cu toții responsabili pentru propria noastră siguranță, dar și pentru siguranța colegilor noștri și a terților. Credem că toate rănilor pot fi prevenite și obiectivul nostru final este zero accidente.

Siguranța este mai presus de volume, siguranța începe cu mine, nu sar peste niciun pas, evit repetarea (aproape) accidentelor.

Aceste instrucțiuni au ca scop să vă informeze cu privire la cele mai importante reguli de siguranță, de mediu și de comportament care se aplică în incinta Outokumpu. Regulele și reglementările sunt necesare pentru siguranța dumneavoastră și a noastră.

Intenția este ca toată lumea să părăsească site-ul în stare bună de sănătate la sfârșitul zilei de lucru sau după o vizită la site-ul nostru.

Accesul în incintă



Accesul în incintă

Vă rugăm să vă prezentați la cabană:

- Cu număr de încărcare;
- Cu cartea de identitate;
- Cu echipamentul individual de protecție prevăzut;
- Fără bijuterii;
- Fără a fi sub influența alcoolului sau a drogurilor.

Dacă cele de mai sus nu sunt în ordine, veți fi trimis înapoi.



Pasageri

Nu este permisă aducerea de pasageri sau șoferi însoțitori în incinta Outokumpu.

Pasagerii și copilotul trebuie să aștepte în afara sediului Outokumpu.



Accesul la clădiri

Accesul în clădiri este interzis șoferilor, cu excepția cazului în care ați primit permisiunea de la angajatul Outokumpu din zona de încărcare.

În cazul în care sunteți autorizat, trebuie să folosiți ușile de acces și nu ușile suspendate.

Ușile suspendate sunt destinate exclusiv vehiculelor.




Utilizarea obligatorie a balustradei pentru scări

Atunci când se folosesc scări sau paliere, este obligatorie utilizarea balustradei.

Țineți-vă de balustradă cu cel puțin o mână.



Echipament de protecție personală



EPI obligatorii


Următoarele EPI trebuie purtate în toate spațiile Outokumpu:

- Partea superioară a corpului acoperită + mâneci lungi;
- Pantofi de siguranță (fără saboți);
- Cască de protecție;
- Mănuși;
- Pantaloni;
- Veste de trafic.

Vă rugăm să vă prezentați la cabană cu aceste EPI-uri.



Bijuterii



Bijuterii


Purtarea de bijuterii (ceasuri, coliere, brățări, inele, piercinguri etc.) este interzisă în toate spațiile Outokumpu, cu excepția zonei de birouri.

Bijuteriile pot provoca răniri grave în zonele de funcționare.

Trebuie să vă prezentați la cabană fără bijuterii. În cazul în care acestea nu pot fi îndepărtate, nu vi se va permite accesul în incinta noastră.



Siguranța rutieră



Legislația rutieră

Pe întreg teritoriul
Outokumpu se aplică
legislația olandeză privind
circulația rutieră.



Descrierea traseului

În cutie veți primi:

- O hartă cu indicarea traseului;
- Codul locației de încărcare/descărcare.

Urmați codul de pe indicatoarele de traseu (urmați mai întâi litera, apoi numărul).



Viteză

Viteza maximă de **20 km/h** se aplică pe toată suprafața Outokumpu.

Vă rugăm să respectați limita de viteză pentru a evita coliziunea cu alte vehicule sau persoane.



Alt trafic

Vehiculele grele circulă pe întregul sit:

- Reachstacker;
- Tren;
- Cărucioare cu stivuitoare;
- Camioane.

Conduceți în siguranță, în liniște și în mod controlat.



Conducerea înapoi


Este permisă doar conducerea în marșarier:

- Dacă vehiculul este echipat cu un semnal de mers înapoi sau;
- Vehiculul este însoțit de o persoană.

Intrarea într-o clădire în sens invers este permisă numai dacă este însoțită de o persoană.



Alcoolul, drogurile și fumatul



Alcool și droguri

Outokumpu are o politică de "toleranță zero" în ceea ce privește alcoolul și drogurile:

În caz de suspiciune de consum de alcool, vi se va cere, pe bază de voluntariat, să cooperați la un test de alcoolemie.

Cu mai mult de **0 ‰** nu vi se va permite accesul în incinta noastră sau va trebui să părăsiți incinta noastră.




Fumatul

Fumatul este interzis în incinta Outokumpu.

Fumatul este permis numai în zona de parcare a camioanelor.



Cum să acționați în caz de urgență



Numărul de alarmă internă

**Raportați imediat urgențele,
cum ar fi incendiile,
accidentele și incidentele de
mediu, la Centrul de urgență
prin intermediul numărului de
urgență intern.**

**Informați-l și pe angajatul
Outokumpu prezent.**


+31 (0)115474666



Ce trebuie făcut în caz de alarmă?

În cazul unei alarme de incendiu, chimice sau cu bombă, opriți-vă din lucru și permiteți unui membru al personalului Outokumpu să vă escorteze la punctul de adunare.


La punctul de adunare, anunțați-vă prezența.




Scurgerea vehiculului

În cazul în care se detectează o scurgere, opriți imediat vehiculul și anunțați centrul de urgență.

Urmați apoi instrucțiunile angajatului (angajaților) Outokumpu.



Separarea oamenilor și a vehiculelor



Separarea oamenilor și a vehiculelor


Pentru a evita ca șoferii să fie loviți de vehicule, se aplică următoarele reguli:

- Rămâneți lângă camion înainte, în timpul și după încărcare.
- În timpul încărcării, stați lângă cabina dumneavoastră sau în zona șoferului.

Nu părăsiți camionul pentru a căuta un angajat Outokumpu.



Încărcarea și fixarea încărcăturii



Siguranța mâinilor

Statisticile privind accidentele arată că majoritatea accidentelor implică mâinile sau brațele.

Prin urmare, purtați în mod constant mănuși și mâneci lungi atunci când lucrați pe terenurile noastre.

Puneți-vă întotdeauna mâinile într-un loc sigur și evitați rănila la mâini.



Accesul la remorcă

Intrarea și ieșirea din remorcă se face numai prin scările de îmbarcare ale Outokumpu.

Nu este permisă utilizarea propriilor scări, scări, scări încorporate sau dispozitive de prindere a bicicletelor.

Nu este permisă săritura din remorcă din cauza riscului de luxație a gleznei.

Puneți scara de îmbarcare înapoi în cutie după utilizare.



Deschiderea acoperișului remorcii

Acoperișul glisant al remorcii poate fi deschis numai cu ajutorul cârligului furnizat împreună cu remorca.

Nu este permisă utilizarea unei scânduri sau a altor accesorii pentru deschiderea acoperișului.

Dacă nu aveți un cârlig, vă rugăm să întrebați dacă puteți folosi cârligul Outokumpu.



Încărcare remorcă cu pod rulant

În timpul încărcării remorcii cu ajutorul podului rulant, nu este permisă prezența persoanelor în remorcă.

Remorca poate fi înscrisă numai după ce a primit permisiunea unui angajat Outokumpu.



Preveniți pericolele de împiedicare

Asigurați o platformă de încărcare curată și ordonată.

Evitați să vă împiedicați de curele, grinzi și alte materiale din remorcă.



Utilizarea chingilor de ancorare

Fixați încărcătura în conformitate cu instrucțiunile de fixare Outokumpu.

Este interzisă extinderea întinzătorilor.

Utilizați curele și întinzători nedeteriorați.

Strângeți curelele în siguranță (a se vedea fotografiile).



Asigurați o încărcare de calitate

Nu mergeți pe încărcătură.

Nu așezați materiale, unelte etc. pe încărcătură.

Acest lucru poate cauza deteriorarea încărcăturii (zgârieturi, lovituri etc.).




Instrucțiunea de securizare a încărcării

Asigurați încărcătura așa cum se arată în imaginile din dreapta acestui diapozitiv.



Grija pentru mediu



Grija pentru mediu


Aruncați deșeurile în containerele de deșeuri desemnate.

Nu măturați deșeurile din remorcă pe sol.

Raportați imediat scurgerile de lubrifiant, de ulei hidraulic sau de motorină la centrul de calamități prin intermediul numărului de urgență intern (indicat pe harta pe care o veți primi în cabană).



Procedura de sancționare



Procedura de sancționare

În cazul unei încălcări a regulilor de siguranță, se aplică următoarea procedură de sancționare:

Prima infrațiune:

În cazul în care remorca nu este încă încărcată sau este parțial încărcată, încărcarea va fi oprită timp de o oră.

În cazul în care remorca este deja încărcată, documentele de transport vor fi emise numai după o oră.


A doua infrațiune:

Conducătorul auto trebuie să urmeze din nou instrucțiunile de siguranță și să finalizeze cu succes testul. După o oră, remorca este încărcată (în continuare).

A treia infrațiune:

Șoferului i se interzice accesul la sediul Outokumpu timp de un an.

Toate încălcările se raportează transportatorului. Timpul de sancționare sau timpul pentru a urma din nou instrucțiunile/testul nu poate fi taxat.



**Vă mulțumim pentru participarea
dumneavoastră la instruire
Nu uitați să faceți testul!**

The background of the slide is a light blue color with a subtle grid pattern. Overlaid on this are several large, curved, semi-transparent blue shapes that create a sense of depth and movement, resembling stylized architectural elements or data paths.