

Инструкция для водителей

Russische version

(rev. 2021/00)

Информация об обучении



Продолжительность
обучения
30 мин



Тест в конце учебного
курса должен быть
выполнен с
удовлетворительным
результатом

Введение

Добро пожаловать в инструкцию по безопасности/охране окружающей среды компании Outokumpu. Содержание данной инструкции распространяется на каждого водителя грузового автомобиля, въезжающего на территорию Outokumpu.

Принцип безопасности Outokumpu


Каждый заслуживает безопасной рабочей среды. В компании Outokumpu безопасность стоит на первом месте. Мы все несем ответственность за собственную безопасность, а также за безопасность наших коллег и третьих лиц. Мы считаем, что все травмы можно предотвратить, и наша конечная цель - ноль несчастных случаев.

Безопасность превыше объемов, безопасность начинается с меня, я не пропускаю ни одного шага, я избегаю повторения несчастных случаев и промахов.

Цель данной инструкции - проинформировать вас о наиболее важных правилах безопасности, охраны окружающей среды и поведения, действующих на территории Outokumpu.

Мы стремимся к тому, чтобы в конце рабочего дня или после посещения нашего сайта все покидали его в добром здравии.

Доступ в помещение



Доступ в помещение

Вы регистрируетесь в домике:

- С номером груза;
- С удостоверением личности;
- С предписанными СИЗ;
- Без украшений;
- Не находясь под воздействием алкоголя и наркотиков.

Если все вышеперечисленное не в порядке, вы будете отправлены обратно.



Пассажиры

Не разрешается приводить пассажиров или вторых водителей на территорию Outokumpu.

Пассажиры и вторые водители должны ждать за пределами территории Outokumpu.



Доступ к зданиям

Доступ водителей в здания запрещен, если вы не получили разрешение от сотрудника Outokumpu на погрузочной площадке.

При наличии разрешения вы должны использовать калитку, а не верхние ворота.

Подвесные двери предназначены только для автомобилей.




Обязательное использование перил для лестниц

При использовании лестниц или лестничных площадок использование перил является обязательным.

Держитесь за поручень хотя бы одной рукой.



Средства индивидуальной защиты



Обязательные СИЗ


На всей территории Outokumpu необходимо использовать следующие СИЗ:

- Закрытая верхняя часть тела + длинные рукава;
- Защитная обувь (без сабо);
- Защитная каска;
- Перчатки;
- Брюки;
- Дорожная куртка.

Вы должны явиться в домик с этими СИЗ.



Ювелирные изделия



Ювелирные изделия


Ношение ювелирных изделий (часы, ожерелья, браслеты, кольца, пирсинг и т.д.) запрещено на всех территориях Outokumpu, кроме офисных помещений.

Ювелирные изделия могут стать причиной серьезных травм в рабочих зонах.

Пожалуйста, приходите в домик без украшений. Если они не могут быть удалены, вам не будет предоставлен доступ в наши помещения.



Безопасность дорожного движения



Дорожное право

На всей территории Outokumpu действуют голландские правила дорожного движения.



Описание маршрута

В коробке вы получите:

- Карта с указанием маршрута;
- Код места погрузки/разгрузки.

Следуйте коду на указателях маршрута (сначала буква, затем номер).



Скорость

На всей территории Outokumpu действует максимальная скорость **20** км/ч.

Пожалуйста, соблюдайте скоростной режим, чтобы избежать столкновения с другими транспортными средствами или людьми.



Другой трафик

Тяжелые транспортные средства работают на всей территории:

- Ричстакер;
- Поезд;
- Вилочные погрузчики;
- Грузовые автомобили.

Вести машину безопасно, спокойно и контролируемо.



Езда в обратном направлении

Разрешается движение только задним ходом:


Если автомобиль оборудован сигналом заднего хода или;

Когда транспортное средство сопровождается человеком.

Движение задним ходом в здание разрешается только в сопровождении человека.



Алкоголь, наркотики и курение



Алкоголь и наркотики

Outokumpu придерживается политики "нулевой терпимости" в отношении алкоголя и наркотиков:

В случае подозрения на употребление алкоголя вам будет предложено на добровольной основе пройти тест на алкотестере.

При более чем 0 ‰ вам не будет разрешен доступ в наши помещения или вам придется покинуть наши помещения.




Курение

Курение на территории
Outokumpu запрещено.

Курение разрешено
только в зоне парковки
грузовиков.



Как действовать в чрезвычайной ситуации



Номер внутреннего сигнала тревоги

**Немедленно сообщайте о
чрезвычайных ситуациях, таких
как пожар, несчастные случаи и
экологические инциденты, в
Центр по чрезвычайным
ситуациям по внутреннему
номеру экстренной связи.**

**Также сообщите об этом
присутствующему сотруднику
Outokumpu.**


+31 (0)115474666



Что делать в случае тревоги?

В случае пожара, химической или взрывной тревоги прекратите работу и позвольте сотруднику Outokumpu сопроводить вас к месту сбора.


На месте сбора обратитесь в полицию.




Утечка транспортных средств

При обнаружении утечки немедленно остановите автомобиль и сообщите об этом в аварийный центр.

Затем следуйте инструкциям сотрудника (сотрудников) Outokumpu.



Разделение людей и транспортных средств



Разделение людей и транспортных средств


Для предотвращения наезда на водителей транспортных средств действуют следующие правила:

- Оставайтесь рядом с грузовиком до, во время и после погрузки.
- Во время погрузки стойте рядом с кабиной или в зоне водителя.

Не оставляйте свой грузовик, чтобы, например, поискать сотрудника Outokumpu.



Погрузка и крепление груза



Безопасность рук

Статистика несчастных случаев показывает, что большинство несчастных случаев происходит с руками или кистями рук.

Поэтому при работе на нашей территории обязательно надевайте перчатки и длинные рукава.

Всегда кладите руки в безопасное место и избегайте травм рук.



Доступ к прицепу

Вход и выход из трейлера возможен только по посадочной лестнице Outokumpu.

Использование собственных лестниц, стремянок, встроенных ступеней или улавливателей велосипедов не допускается.

Выпрыгивание из трейлера не допускается из-за риска вывиха лодыжки.

После использования положите лестницу обратно в коробку.



Открывающаяся крыша прицепа

Сдвижную крышу прицепа можно открывать только с помощью крюка, входящего в комплект прицепа.

Использование доски или других приспособлений для открытия крыши не допускается.

Если у вас нет крючка, спросите, можно ли использовать крючок Outokumpu.



Погрузка прицепа с помощью мостового крана

Во время погрузки прицепа с помощью мостового крана присутствие людей в прицепе не допускается.



Трейлер может быть введен только после разрешения сотрудника

Outokumpu.



Предотвращение опасности спотыкания

Обеспечить чистоту и порядок на погрузочной площадке.

Избегайте спотыкания о ремни, балки и другие материалы в прицепе.



Использование крепёжных ремней

Закрепите груз в соответствии с инструкциями по креплению Outokumpu.

Запрещается удлинять натяжные устройства.

Используйте неповрежденные ремни и натяжные устройства.

Затяните ремни безопасным способом (см. фотографии).



Обеспечение качественной загрузки

Не ходите по грузу.

Не кладите на груз материалы, инструменты и т.д.

Это может привести к повреждению груза (царапины, вмятины и т.д.).




Инструкция по закреплению загрузки

Закрепите груз, как показано на рисунках справа на этом слайде



Забота об окружающей среде



Забота об окружающей среде


Утилизируйте отходы в специально отведенные контейнеры для отходов.

Не сметайте отходы из прицепа на землю.

Немедленно сообщите об утечке смазочных материалов, гидравлического или дизельного масла в центр по чрезвычайным ситуациям по внутреннему номеру (указан на карте, которую вы получите в домике).



Процедура наложения санкций



Процедура наложения санкций

В случае нарушения правил безопасности применяется следующая процедура санкций:

1-е правонарушение:

Если прицеп еще не загружен или загружен частично, погрузка будет остановлена на 1 час.

Если прицеп уже загружен, грузовые документы будут выданы только через час.

2-е правонарушение:

Водитель должен повторно пройти инструктаж по технике безопасности и успешно завершить тест. Через один час прицеп (далее) загружается.

3-е правонарушение:

Водителю запрещен доступ на территорию Outokumpu в течение года.

Обо всех нарушениях сообщается перевозчику. Санкционное время или время на повторное выполнение инструкции/теста не принимается.

