

Pokyny pre vodičov

Slowaakse versie

(rev. 2021/00)

Informácie o školení



Trvanie školenia
30 minút



Test na konci kurzu
odbornej prípravy musí
byť vykonaný s
uspokojivým výsledkom

Úvod

Vitajte v bezpečnostných/environmentálnych pokynoch spoločnosti Outokumpu. Obsah tohto návodu sa vzťahuje na každého vodiča nákladného vozidla, ktorý vstupuje do areálu spoločnosti Outokumpu.

Princíp bezpečnosti Outokumpu


Každý si zaslúži bezpečné pracovné prostredie. V spoločnosti Outokumpu má bezpečnosť prednosť pred všetkými ostatnými činnosťami. Všetci sme zodpovední za vlastnú bezpečnosť, ale aj za bezpečnosť našich kolegov a tretích strán. Veríme, že všetkým úrazom sa dá predchádzať a naším konečným cieľom je nulový počet nehôd.

Bezpečnosť má prednosť pred objemom, bezpečnosť začína u mňa, nevynechávam žiadne kroky, vyhýbam sa opakovaniu nehôd a takmer nehôd

Cieľom tohto návodu je informovať vás o najdôležitejších bezpečnostných pravidlách, pravidlách ochrany životného prostredia a správania, ktoré platia v priestoroch spoločnosti Outokumpu. Pravidlá a predpisy sú potrebné pre vašu a našu bezpečnosť.

Zámerom je, aby každý na konci pracovného dňa alebo po návšteve nášho pracoviska odchádzal v dobrom zdravotnom stave.

Prístup do priestorov



Prístup do priestorov

Nahláste sa v lodžii:

- **S číslom poplatku;**
- **S preukazom totožnosti;**
- **S predpísanými OOPP;**
- **Bez šperkov;**
- **Bez toho, aby ste boli pod vplyvom alkoholu alebo drog.**



Ak vyššie uvedené údaje nie sú v poriadku, budete odoslaní späť.

Cestujúci

Do priestorov spoločnosti Outokumpu nie je povolené vodiť cestujúcich ani spolujazdcov.

Cestujúci a spolujazdci musia čakať pred areálom spoločnosti Outokumpu.



Prístup do budov

Prístup do budov je vodičom zakázaný, pokiaľ nedostali povolenie od zamestnanca spoločnosti Outokumpu na nakladacej ploche.

Ak je to povolené, musíte používať krídlové dvere, a nie horné dvere.

Výklopné dvere sú určené len pre vozidlá.




Povinné používanie zábradlia na schodoch

Pri používaní schodov alebo podest je používanie zábradlia povinné.

Držte sa zábradlia aspoň jednou rukou.



Osobné ochranné prostriedky



Povinné osobné ochranné prostriedky


V celom areáli spoločnosti Outokumpu sa musia nosiť tieto osobné ochranné prostriedky:

- Zakrytá horná časť tela + dlhé rukávy;
- Bezpečnostná obuv (žiadne dreváky);
- Bezpečnostná prilba;
- Rukavice;
- Dlhé nohavice;
- Dopravná bunda.

Do chaty sa dostavte s týmito osobnými ochrannými prostriedkami.



Šperky



Šperky


Nosenie šperkov (hodiniek, náhrdelníkov, náramkov, prsteňov, piercingu atď.) je zakázané vo všetkých priestoroch spoločnosti Outokumpu okrem kancelárskych priestorov.

Šperky môžu v prevádzkových priestoroch spôsobiť vážne poranenia.

Do lôže sa musíte dostaviť bez šperkov. Ak ich nemožno odstrániť, nebude vám umožnený vstup do našich priestorov.



Bezpečnosť na cestách



Dopravné právo

**V celom areáli spoločnosti
Outokumpu platia
holandské dopravné
predpisy.**



Popis trasy

V krabici dostanete:

- Mapa s vyznačením trasy;
- Kód miesta nakladania/vykladania.

Postupujte podľa kódu na smerových tabuliach (najprv sledujte písmeno a potom číslo).



Rýchlosť

V celom areáli spoločnosti
Outokumpu platí maximálna
rýchlosť **20** km/h.

Dodržiavajte obmedzenú
rýchlosť, aby ste sa vyhli kolízii s
inými vozidlami alebo osobami.



Ostatná doprava

Ťažké vozidlá sa pohybujú po celom areáli:

- Reachstacker;
- Vlák;
- Vysokozdvížne vozíky;
- Nákladné vozidlá.

Jazdite bezpečne, ticho a kontrolovaným spôsobom.



Jazda dozadu


Povolené je len cúvanie:

- Ak je vozidlo vybavené signálom spätného chodu alebo;
- Ak vozidlo sprevádza osoba.

Cúvanie do budovy je povolené len v sprievode osoby.



Alkohol, drogy a fajčenie



Alkohol a drogy

Spoločnosť Outokumpu uplatňuje politiku nulovej tolerancie alkoholu a drog:

V prípade podozrenia na požitie alkoholu budete dobrovoľne požiadaní o spoluprácu pri dychovej skúške.

Pri hodnote vyššej ako **0 ‰** vám nebude umožnený vstup do našich priestorov alebo budete musieť naše priestory opustiť.




Fajčenie

**V priestoroch spoločnosti
Outokumpu je zakázané
fajčiť.**

**Fajčenie je povolené len na
parkovisku pre nákladné vozidlá.**



Ako postupovať v núdzovej situácii



Interné číslo alarmu

Okamžite nahláste núdzové situácie, ako sú požiar, nehody a ekologické havárie, na pohotovostné stredisko prostredníctvom interného tiesňového čísla.

Informujte aj prítomného zamestnanca spoločnosti Outokumpu.


+31 (0)115474666



Čo robiť v prípade poplachu?

V prípade požiarneho, chemického alebo bombového poplachu prerušte prácu a umožnite zamestnancovi spoločnosti Outokumpu, aby vás odprevadil na zhromaždisko.


Na mieste zhromaždenia sa nahláste na.




Únik z vozidla

Ak zistíte únik, okamžite zastavte vozidlo a nahláste to pohotovostnému stredisku.

Potom postupujte podľa pokynov zamestnanca(ov) spoločnosti Outokumpu.



Oddelenie ľudí a vozidiel



Oddelenie ľudí a vozidiel


Aby sa zabránilo zrážke vodičov s vozidlami, platia tieto pravidlá:

- Zostaňte pri nákladnom vozidle pred nakládkou, počas nej a po nej.
- Počas nakladania stojte vedľa kabíny alebo v priestore vodiča.

Neopúšťajte svoje vozidlo, aby ste napríklad hľadali zamestnanca spoločnosti Outokumpu.



Nakladanie a upevňovanie nákladu



Bezpečnosť rúk

Štatistiky nehodovosti ukazujú, že väčšina nehôd sa týka rúk alebo paží.

Preto pri práci v našom areáli dôsledne používajte rukavice a dlhé rukávy.

Ruky si vždy odložte na bezpečné miesto a predchádzajte poraneniam rúk.



Prístup k prívesu

Do prívesu sa môže nastupovať a vystupovať len cez nástupné schody spoločnosti Outokumpu.

Používanie vlastných schodov, rebríkov, zabudovaných schodíkov alebo zachytávačov bicyklov nie je povolené.

Vyskočenie z prívesu nie je povolené kvôli riziku vyvrtnutia člena.

Po použití vložte rebrík späť do škatule.



Otváranie strechy prívesu

Posuvná strecha prívesu sa môže otvárať len pomocou háku dodaného s prívesom.

Používanie dosiek alebo iného príslušenstva na otváranie strechy nie je povolené.

Ak nemáte háčik, spýtajte sa, či môžete použiť háčik Outokumpu.



Nakladací príves s mostovým žeriavom

Počas nakladania prívesu pomocou mostového žeriavu nie je povolená prítomnosť osôb v prívese.

Príves môže byť pristavený len so súhlasom zamestnanca spoločnosti

Outokumpu.



Predchádzanie nebezpečenstvu zakopnutia

**Zabezpečte čistú a upratanú
nakladaciu plochu.**

**Vyhňte sa zakopnutiu o popruhy,
nosníky a iné materiály v prívese.**



Používanie upevňovacích popruhov

Zabezpečte náklad v súlade s pokynmi na upevnenie od spoločnosti Outokumpu.

Je zakázané predlžovať napínače.

Používajte nepoškodené popruhy a napínače.

Bezpečne utiahnite popruhy (pozri fotografie).



Zabezpečenie kvalitného zaťaženia

Nechod'te po náklade.

Na náklad neukladajte materiál, náradie atď.

To môže spôsobiť poškodenie nákladu (poškriabanie, preliačiny atď.).




Pokyn na zabezpečenie načítania

Zabezpečte náklad, ako je znázornené na obrázkoch vpravo na tejto snímke.



Starostlivosť o životné prostredieiu



Starostlivosť o životné prostredie


Odpady vyhadzujte do určených kontajnerov na odpad.

Nevyhadzujte odpad z prívesu na zem.

Únik maziva, hydraulického oleja alebo nafty ihneď nahláste kalamitnému stredisku prostredníctvom interného núdzového čísla (uvedeného na mape, ktorú dostanete v ubytovni).



Sankčný postup



Sankčný postup

V prípade porušenia bezpečnostných predpisov sa uplatní tento sankčný postup:

1° priestupok:

Ak prívies ešte nie je naložený alebo je naložený len čiastočne, nakladanie sa zastaví na 1 hodinu.

Ak je prívies už naložený, prepravné doklady sa vydajú až po jednej hodine.


2° priestupok:

Vodič musí opäť dodržiavať bezpečnostné pokyny a úspešne absolvovať test. Po jednej hodine sa prívies (ďalej) naloží.

3° priestupok:

Vodičovi bude odopretý vstup do priestorov spoločnosti Outokumpu na jeden rok.

Všetky porušenia budú nahlásené dopravcovi. Čas sankcie alebo čas na opakovanie výučby/testu sa nemôže účtovať.



**Ďakujeme vám za vašu účasť na
výučbe**

Nezabudnite si urobiť test!