

Драйвери інструкції для воріт

Українська версія

(rev. 2021/00)

Вступ

Ласкаво просимо на інструктаж Outokumpu з безпеки та довкілля. Зміст цієї інструкції стосується кожного водія вантажівки, який заходить на сайт Outokumpu.

Принцип безпеки Outokumpu


Кожен заслуговує на безпечне робоче середовище. Безпека має пріоритет перед усіма іншими видами діяльності в Outokumpu. Ми всі несемо відповідальність за свою безпеку, а також за безпеку наших колег та третіх осіб. Ми віримо, що всім травмам можна запобігти, і наша кінцева мета – нуль аварій.

Безпека перш за все, безпека починається з мене, я не пропускаю жодного кроку, я запобігаю повторенню (майже) аварій

Мета цієї інструкції – поінформувати вас про найважливіші правила безпеки, навколишнього середовища та поведінки, які діють на території Outokumpu. Норми та правила необхідні для вашої та нашої безпеки.

Усі мають покинути сайт здоровими в кінці робочого дня або після відвідування нашого сайту.

Доступ до сайту



Доступ до сайту

Ви входите в лог:

З номером завантаження;

З документом, що посвідчує особу;

З встановленими ЗІЗ;

Без прикрас;

Не перебуваючи в стані алкогольного та наркотичного сп'яніння.

Якщо вищезгадане не в порядку, вам буде повернено.



пасажирів

На сайті Outokumri
заборонено приймати
пасажирів або штурманів.

Пасажири та штурмани
чекатимуть за межами
району Outokumri.



Доступ до будівлі

Доступ до будівель заборонений водіям, якщо ви не отримали на це дозвіл від співробітника Outokumpu на місці навантаження.

Якщо у вас є дозвіл, ви повинні використовувати хвіртки, а не накладні двері.

Верхні двері призначені тільки для транспортних засобів.




Обов'язкове використання поручнів сходів

При використанні (платформних) сходів використання перила є обов'язковим.

Тримайте перила хоча б однією рукою.



Засоби індивідуального захисту



Обов'язкові ЗІЗ


На всій території Outokumpu необхідно носити такі ЗІЗ:

- Закрита верхня частина тіла + довгі рукави;
- Захисне взуття (не сабо);
- захисний шолом;
- рукавички;
- Довгі штани;
- дорожній жилет.

З цими ЗІЗ ви звітуєте до ложі.



Ювелірні вироби



Ювелірні вироби


Носіння ювелірних виробів (годинники, намиста, браслети, каблучки, пірсинг тощо) заборонено на всьому сайті Outokumpu, за винятком офісу.

Ювелірні вироби можуть спричинити серйозні травми в робочих зонах.

Реєструєшся в скриньці без прикрас.




безпека руху



Правила дорожнього руху

**Голландське
законодавство про
дорожній рух
поширюється на весь
сайт Outokumpu.**



Вказівка маршруту

У ложі ви отримаєте:

Карта з вказівкою маршруту;

Код місця
завантаження/розвантаження.

Дотримуйтеся коду на
вказівниках маршруту
(напишіть спочатку букву, а
потім цифру).



Швидкість

На всій території Outokumpu діє
максимальна швидкість **20**
км/год.

Дотримуйтесь обмеження
швидкості, щоб уникнути
зіткнення з іншими
транспортними засобами або
людьми.



Інший трафік

По всій території їздить великоваговий транспорт:

- ричстакер;
- Потяг;
- навантажувачі;
- вантажівки.

Їдьте безпечно, спокійно та контрольовано.



Їзда задом


Реверс дозволяється лише:

- Якщо транспортний засіб обладнано сигналом заднього ходу або;
- Якщо транспортний засіб супроводжує особа.

В'їжджати в будівлю задом можна лише в супроводі особи.



Алкогoль, наркoтики та куріння



алкоголь і наркотики

Outokumri має політику «нульової терпимості» щодо алкоголю та наркотиків:

Якщо ви підозрюєте вживання алкоголю, вас попросять на добровільній основі пройти тест на алкоголь.

При температурі більше **0 ‰** вам не буде дозволено доступ до наших приміщень або вам доведеться покинути наше приміщення.




Куріння

На сайті Outokumpri
куріння заборонено.

Палити можна лише на стоянці
вантажівок..



Як діяти у разі стихійного лиха



Внутрішній номер екстреної допомоги

Негайно повідомляйте про нещасні випадки, такі як пожежа, аварії та екологічні інциденти, до центру надзвичайних ситуацій за внутрішнім номером екстреної допомоги.

Також попередьте присутніх співробітників Outokumpu.


+31 (0)115474666



Що робити у разі сигналізації?

У разі пожежі, хімічної або
вибухової сигналізації
припиніть роботу і
дозвольте співробітнику
Outokumpri супроводжувати
вас до місця збору.


Ви звітуєте до місця зустрічі.




Витік транспортного засобу

**Якщо ви помітили витік,
негайно зупиніть
автомобіль і повідомте
про це до центру
екстреної допомоги.**

**Volg Potім дотримуйтесь
інструкцій співробітника(ів)
Outokumpu. de instructies op van de
Outokumpu medewerker(s).**



Поділ людини і транспортного засобу



Поділ людини і транспортного засобу

Для запобігання зіткненню транспортних засобів з водіями застосовуються такі правила:


Залишайтеся зі своєю вантажівкою до, під час і після завантаження.

Під час завантаження ви стоїте біля своєї кабіни або в зоні водія.

Не залишайте свою вантажівку, напр. знайти співробітника Outokumpu.



Завантаження та закріплення вантажів



безпека рук

Статистика нещасних випадків показує, що більшість нещасних випадків стосуються рук або рук.

Тому, працюючи на нашому сайті, постійно надягайте рукавички та довгі рукави.

Завжди тримайте руки в безпечному місці, щоб уникнути травм рук.



Доступ до причепа

У причеп можна зайти та вийти лише через сходинокки Outokumpu.

Забороняється використання власних сходів, драбин, вбудованих сходів або фіксаторів для велосипедів.

Вистрибувати з причепа заборонено через

Після використання помістіть сходи назад у відсік



Причіп з відкритим дахом dak trailer

Розсувний дах причепа можна відкривати лише за допомогою гака, що постачається разом із причепом.

Використання дошки або інших кріплень для розкриття даху не допускається.

Якщо у вас немає гачка, запитайте, чи можете ви використовувати гачок Outokumpu.



Навантажувальний причіп мостовим краном

Під час завантаження причепа мостовим краном перебування в причепі осіб не допускається.

Увійти в трейлер можна лише з дозволу співробітника

Outokumpu.



Уникайте небезпеки спіткнення

Забезпечте чисту та охайну підлогу для завантаження.

Уникайте небезпеки спіткнення об лямки, балки та інші матеріали вашого причепа.



Використовуйте ремені

Закріпіть вантаж відповідно до інструкцій з кріплення Outokumpu.

Забороняється висувати натягувачі.

Використовуйте непошкоджені ремені та натягувачі.

Затягніть натяжні ремені безпечним способом (див. фото).



Забезпечити якісний вантаж

Не ходіть на вантажі.

Не кладіть на вантаж матеріали,
інструменти тощо.

Вищезазначене може спричинити
пошкодження (подряпини,
вм'ятини тощо) вантажу.




Інструкція з кріплення вантажу

Закріпіть вантаж відповідно до фотографій на правій стороні цієї гірки.



**Подбайте про навколишнє
середовище**



Подбайте про навколишнє середовище

Складіть відходи у відповідні контейнери для сміття.


Не змітайте відходи з причепа на землю.

Негайно повідомте про витік мастила, гідравліки або дизельного палива в центр екстреної допомоги за внутрішнім номером екстреної

ДОПОМОГИ (знаходиться на карті, яку ви отримуєте в коробці).



Процедура санкції



Процедура санкції

У разі порушення правил техніки безпеки застосовуються такі санкції:

1-е порушення:

Якщо причіп ще не завантажений або частково завантажений, завантаження буде припинено на 1 годину.

Якщо причіп вже завантажений, вантажні документи будуть видані лише через годину.


2-е порушення:

Водій повинен ще раз дотримуватись інструкцій з техніки безпеки та успішно пройти тест. Через годину причіп (далі) завантажується.

3-є 3-є правопорушення

Водію забанять на сайті Outokumpu на рік.

Про всі порушення повідомляється перевізнику. Час санкції або час повторного виконання інструкції/тесту не може бути враховано.



Дякуємо за участь у навчанні

Не забудьте пройти тест!

The bottom half of the image features an abstract background with a blue color palette. It consists of several overlapping, curved, metallic-looking bands that create a sense of depth and movement. A faint grid pattern is visible in the background, adding to the technical or digital aesthetic.