

Instruction de la porte pour les visiteurs

Version française (rev 2021/00)

Introduction

Bienvenue à l'instruction de sécurité/environnement d'Outokumpu. Le contenu de cette instruction s'applique à tout visiteur qui entre dans les locaux d'Outokumpu.

Principe de sécurité Outokumpu


Tout le monde mérite un environnement de travail sûr. Chez Outokumpu, la sécurité prime sur toutes les autres activités. Nous sommes tous responsables de notre propre sécurité, mais aussi de celle de nos collègues et des tiers. Nous pensons que toutes les blessures peuvent être évitées et notre objectif ultime est le zéro accident.

La sécurité avant les volumes, la sécurité commence avec moi, je ne saute aucune étape, j'empêche les (presque) accidents de se reproduire.

L'objectif de cette instruction est de vous informer des règles de sécurité, d'environnement et de comportement les plus importantes qui s'appliquent dans les locaux d'Outokumpu. Les règles et règlements sont nécessaires pour votre et notre sécurité.

L'objectif est que chacun quitte les locaux en bonne santé à la fin de la journée de travail ou après une visite dans nos locaux.

Accès aux locaux



Accès aux locaux

Vous vous inscrivez à la loge:

- Avec ID ;
- Sans bijoux ;
- Sans être sous l'influence de l'alcool et des drogues.

Si les éléments ci-dessus ne sont pas en ordre, vous serez renvoyé.



Accès aux bâtiments

L'accès aux bâtiments n'est autorisé que par les portillons et non par les portes de service.

Les portes basculantes sont réservées aux véhicules.



Accès aux zones opérationnelles (1)

**L'accès aux zones
opérationnelles n'est autorisé
que si vous êtes accompagné
de votre hôte ou si vous
disposez d'un permis de
travail.**





Accès aux zones opérationnelles (2)

Ne jamais marcher sous les charges de la grue. Cinq ponts roulants sont opérationnels dans le hall de production.

**Marchez sur les passerelles
(chemins bleus).**

**Lorsque vous dépassez des
véhicules, assurez-vous d'abord
d'établir un contact visuel avec le
conducteur.**




Utilisation obligatoire d'une main courante pour les escaliers

Lorsqu'on utilise des escaliers, il est obligatoire de tenir la main courante.

Tenez la main courante d'au moins une main.



Équipement de protection individuelle




EPI obligatoire

Les EPI suivants doivent être portés dans l'ensemble des locaux d'Outokumpu :

- Haut du corps couvert + manches longues ;
- Chaussures de sécurité (pas de sabots) ;
- Casque de sécurité ;
- Pantalon (les jupes ou les robes ne sont pas autorisées) ;
- Gilet de circulation.



Bijoux



Bijoux


Le port de bijoux (montres, colliers, bracelets, bagues, piercings, etc.) est interdit dans tous les locaux d'Outokumpu, à l'exception de la zone des bureaux.

Les bijoux peuvent provoquer des blessures graves dans les zones d'exploitation.

Veillez vous présenter au pavillon sans bijoux. S'ils ne peuvent être retirés, l'accès à nos locaux vous sera refusé.




Sécurité routière



Régulation du trafic

Sur l'ensemble du site d'Outokumpu, le code de la route néerlandais s'applique.



Vitesse

Une vitesse maximale de 20 km/heure s'applique sur l'ensemble du site d'Outokumpu.

Deux vitesses s'appliquent sur le trajet vers le parking, 20 km/h et 30 km/h.

Respectez la limite de vitesse pour éviter les collisions avec d'autres véhicules ou personnes.



Utilisation sûre d'un téléphone portable

L'utilisation d'un téléphone portable est interdite au volant, à vélo ou à pied :

Lors d'un appel, d'un SMS, d'un whatsapping, etc., l'attention est principalement portée sur la conversation ou l'affichage. En raison de la division de l'attention, l'environnement dans lequel vous conduisez, pédalez ou marchez ne peut plus être contrôlé à 100%.

Le risque de collision, de collision avec des obstacles ou de chute de hauteur sont quelques exemples de situations pouvant entraîner des blessures (graves) ou la mort.



Autre trafic

Des véhicules lourds circulent sur tout le site :Reachstacker;

- Train ;
- Chariots élévateurs à fourche ;
- Camions.

Si vous vous promenez sur le terrain, veillez à bien surveiller les véhicules et à établir un contact visuel avec le conducteur lorsque vous le dépassez.




Stationnement en marche arrière

**Dans le parking, vous devez
garer votre véhicule en
marche arrière sur les
places de stationnement.**



Alcool, drogues et tabac



Alcool et drogues

Outokumpu applique une politique de "tolérance zéro" en matière d'alcool et de drogues :

En cas de suspicion de consommation d'alcool, il vous sera demandé, sur une base volontaire, de passer un alcootest.

Avec plus de **0 ‰**, l'accès à nos locaux vous sera refusé ou vous devrez quitter nos locaux.




Fumer

Il est interdit de fumer dans les locaux d'Outokumpu.

Il n'est permis de fumer que dans la zone fumeurs du parking.



Comment agir en cas d'urgence



Numéro d'alarme interne

Signaler immédiatement les calamités telles que les incendies, les accidents et les incidents environnementaux au centre d'urgence via le numéro d'urgence interne.

Prévenez également l'employé d'Outokumpu présent.


+31 (0)115474666




Que faire en cas d'alarme ?

En cas d'alarme incendie, chimique ou de bombe, arrêtez votre travail et laissez votre hôte vous accompagner au point de rassemblement.

Vous devez vous présenter au point de rassemblement.



Photographie



Photographie

Il est interdit de prendre des photos ou de réaliser des enregistrements vidéo dans les locaux d'Outokumpu sans autorisation.

Veuillez d'abord demander la permission à votre hôte.

